

ΜΑΝΟΛΗΣ Γ. ΔΡΕΤΤΑΚΗΣ

**ΒΟΥΛΕΥΤΙΚΕΣ ΕΚΛΟΓΕΣ
ΚΑΙ ΕΥΡΩΕΚΛΟΓΕΣ
2004**

ΑΘΗΝΑ 2004

ΠΕΡΙΕΧΟΜΕΝΑ

ΠΡΟΛΟΓΟΣ	9
ΜΕΡΟΣ 1^ο	
ΑΝΑΛΥΣΗ ΤΩΝ ΑΠΟΤΕΛΕΣΜΑΤΩΝ ΤΩΝ ΒΟΥΛΕΥΤΙΚΩΝ ΕΚΛΟΓΩΝ ΚΑΙ ΤΩΝ ΕΥΡΩΕΚΛΟΓΩΝ 2004	
ΚΕΦΑΛΑΙΟ 1	
ΟΙ ΕΓΓΕΓΡΑΜΜΕΝΟΙ ΣΤΟΥΣ ΕΚΛΟΓΙΚΟΥΣ ΚΑΤΑΛΟΓΟΥΣ ΚΑΙ ΟΙ ΕΚΛΟΓΕΙΣ ΠΟΥ ΒΡΙΣΚΟΝΤΑΙ ΣΤΗΝ ΕΛΛΑΔΑ	15
ΚΕΦΑΛΑΙΟ 2	
Η ΑΠΟΧΗ ΚΑΙ ΤΑ ΑΚΥΡΑ & ΛΕΥΚΑ ΣΤΙΣ ΕΥΡΩΕΚΛΟΓΕΣ 1999 ΚΑΙ 2004 ΚΑΙ ΣΤΙΣ ΒΟΥΛΕΥΤΙΚΕΣ ΕΚΛΟΓΕΣ 2000 ΚΑΙ 2004	
I. Η ΑΠΟΧΗ	18
II. ΤΑ ΑΚΥΡΑ ΚΑΙ ΤΑ ΛΕΥΚΑ	21
ΚΕΦΑΛΑΙΟ 3	
Η ΔΥΝΑΜΗ ΤΩΝ ΚΟΜΜΑΤΩΝ ΣΤΙΣ ΒΟΥΛΕΥΤΙΚΕΣ ΕΚΛΟΓΕΣ 2004 ΚΑΙ Η ΜΕΤΑΒΟΛΗ ΤΗΣ ΣΕ ΣΧΕΣΗ ΜΕ ΤΗ ΔΥΝΑΜΗ ΤΟΥΣ ΣΤΙΣ ΒΟΥΛΕΥΤΙΚΕΣ ΕΚΛΟΓΕΣ 2000	
I. Η ΔΥΝΑΜΗ ΤΩΝ ΚΟΜΜΑΤΩΝ ΚΑΙ Η ΜΕΤΑΒΟΛΗ ΤΗΣ ΣΤΙΣ Β.04 ΣΕ ΣΧΕΣΗ ΜΕ ΤΙΣ Β.00 ΣΤΙΣ 13 ΠΕΡΙΦΕΡΕΙΕΣ ΚΑΙ ΣΤΟ ΣΥΝΟΛΟ ΧΩΡΑΣ	24
II. Η ΔΥΝΑΜΗ ΤΩΝ ΚΟΜΜΑΤΩΝ ΚΑΙ Η ΜΕΤΑΒΟΛΗ ΤΗΣ ΣΤΙΣ Β.04 ΣΕ ΣΧΕΣΗ ΜΕ ΤΙΣ Β.00 ΣΤΙΣ 56 ΕΚΛΟΓΙΚΕΣ ΠΕΡΙΦΕΡΕΙΕΣ ΚΑΙ ΣΤΟ ΣΥΝΟΛΟ ΧΩΡΑΣ	32
ΚΕΦΑΛΑΙΟ 4	
ΔΥΣΑΝΑΛΟΓΙΕΣ ΣΤΗΝ ΕΚΠΡΟΣΩΠΗΣΗ ΤΩΝ ΚΟΜΜΑΤΩΝ ΚΑΙ ΤΩΝ ΨΗΦΟΦΟΡΩΝ ΤΩΝ ΕΚΛΟΓΙΚΩΝ ΠΕΡΙΦΕΡΕΙΩΝ ΣΤΗ ΒΟΥΛΗ	
I. ΔΥΣΑΝΑΛΟΓΙΚΗ ΕΚΠΡΟΣΩΠΗΣΗ ΤΩΝ ΚΟΜΜΑΤΩΝ	39
II. ΔΥΣΑΝΑΛΟΓΙΚΗ ΕΚΠΡΟΣΩΠΗΣΗ ΤΩΝ ΨΗΦΟΦΟΡΩΝ ΤΩΝ ΕΚΛΟΓΙΚΩΝ ΠΕΡΙΦΕΡΕΙΩΝ	40
ΚΕΦΑΛΑΙΟ 5	
Η ΔΥΝΑΜΗ ΤΩΝ ΚΟΜΜΑΤΩΝ ΣΤΙΣ ΕΥΡΩΕΚΛΟΓΕΣ 2004 ΚΑΙ Η ΜΕΤΑΒΟΛΗ ΤΗΣ ΣΕ ΣΧΕΣΗ ΜΕ ΤΗ ΔΥΝΑΜΗ ΤΟΥΣ ΣΤΙΣ ΕΥΡΩΕΚΛΟΓΕΣ 1999	
I. Η ΔΥΝΑΜΗ ΤΩΝ ΚΟΜΜΑΤΩΝ ΚΑΙ Η ΜΕΤΑΒΟΛΗ ΤΗΣ ΣΤΙΣ Ε.04 ΣΕ ΣΧΕΣΗ ΜΕ ΤΙΣ Ε.99 ΣΤΙΣ 13 ΠΕΡΙΦΕΡΕΙΕΣ, ΣΤΟ ΕΞΩΤΕΡΙΚΟ ΚΑΙ ΣΤΟ ΣΥΝΟΛΟ ΧΩΡΑΣ	42
II. Η ΔΥΝΑΜΗ ΤΩΝ ΚΟΜΜΑΤΩΝ ΚΑΙ Η ΜΕΤΑΒΟΛΗ ΤΗΣ ΣΤΙΣ Ε.04 ΣΕ ΣΧΕΣΗ ΜΕ ΤΙΣ Ε.99 ΣΤΙΣ 56 ΕΚΛΟΓΙΚΕΣ ΠΕΡΙΦΕΡΕΙΕΣ ΚΑΙ ΣΤΟ ΣΥΝΟΛΟ ΧΩΡΑΣ	49
III. Η ΣΧΕΣΗ ΤΗΣ ΔΥΝΑΜΗΣ ΤΩΝ ΚΟΜΜΑΤΩΝ ΣΤΙΣ Ε.04 ΚΑΙ ΣΤΙΣ Β.04	54

ΜΕΡΟΣ 2^ο
ΑΝΑΛΥΣΗ ΤΗΣ ΣΥΝΘΕΣΗΣ ΤΗΣ ΒΟΥΛΗΣ

ΚΕΦΑΛΑΙΟ 6
ΤΟ ΣΥΝΟΛΟ ΤΩΝ ΕΚΛΕΓΕΝΤΩΝ ΒΟΥΛΕΥΤΩΝ

I. ΦΥΛΟ	61
II. ΗΛΙΚΙΑ ΤΟ ΕΤΟΣ ΕΚΛΟΓΗΣ	62
III. ΟΙΚΟΓΕΝΕΙΑΚΗ ΚΑΤΑΣΤΑΣΗ	64
IV. ΑΡΙΘΜΟΣ ΠΑΙΔΙΩΝ	65
V. ΕΠΑΓΓΕΛΜΑ	67
VI. ΓΕΩΓΡΑΦΙΚΟ ΔΙΑΜΕΡΙΣΜΑ ΓΕΝΝΗΣΗΣ ΤΩΝ ΒΟΥΛΕΥΤΩΝ	69
VII. ΦΟΡΕΣ ΠΟΥ ΕΚΛΕΧΤΗΚΑΝ	71
VIII. ΒΟΥΛΕΥΤΕΣ ΠΟΥ ΔΙΕΤΕΛΕΣΑΝ ΥΠΟΥΡΓΟΙ ΚΑΙ ΥΦΥΠΟΥΡΓΟΙ ΣΕ ΠΡΟΗΓΟΥΜΕΝΕΣ ΒΟΥΛΕΥΤΙΚΕΣ ΠΕΡΙΟΔΟΥΣ	72
IX. ΒΟΥΛΕΥΤΕΣ ΠΟΥ ΗΤΑΝ ΔΙΟΡΙΣΜΕΝΟΙ ΣΕ ΔΙΑΦΟΡΕΣ ΘΕΣΕΙΣ ΣΕ ΠΡΟΗΓΟΥΜΕΝΕΣ ΒΟΥΛΕΥΤΙΚΕΣ ΠΕΡΙΟΔΟΥΣ	73
X. ΒΟΥΛΕΥΤΕΣ ΠΟΥ ΗΤΑΝ ΣΥΝΔΙΚΑΛΙΣΤΕΣ Ή ΜΕΛΗ ΤΗΣ Τ.Α. Α΄ & Β΄ ΒΑΘΜΟΥ ΣΕ ΠΡΟΗΓΟΥΜΕΝΕΣ ΒΟΥΛΕΥΤΙΚΕΣ ΠΕΡΙΟΔΟΥΣ	74

ΚΕΦΑΛΑΙΟ 7
ΕΠΑΝΕΚΛΕΓΕΝΤΕΣ ΝΕΟΙ ΚΑΙ ΕΠΑΝΕΛΘΟΝΤΕΣ ΒΟΥΛΕΥΤΕΣ

I. ΣΥΝΟΛΙΚΗ ΕΙΚΟΝΑ	75
II. ΦΥΛΟ	76
III. ΗΛΙΚΙΑ ΤΟ ΕΤΟΣ ΕΚΛΟΓΗΣ	77
IV. ΟΙΚΟΓΕΝΕΙΑΚΗ ΚΑΤΑΣΤΑΣΗ	78
V. ΕΠΑΓΓΕΛΜΑ	79
VI. ΓΕΩΓΡΑΦΙΚΟ ΔΙΑΜΕΡΙΣΜΑ ΓΕΝΝΗΣΗΣ	83
VII. ΦΟΡΕΣ ΠΟΥ ΕΚΛΕΧΤΗΚΑΝ ΟΙ ΕΠΑΝΕΚΛΕΓΕΝΤΕΣ ΚΑΙ ΟΙ ΕΠΑΝΕΛΘΟΝΤΕΣ ΒΟΥΛΕΥΤΕΣ	84
VIII. ΕΠΑΝΕΚΛΕΓΕΝΤΕΣ ΚΑΙ ΕΠΑΝΕΛΘΟΝΤΕΣ ΒΟΥΛΕΥΤΕΣ ΠΟΥ ΔΙΕΤΕΛΕΣΑΝ ΥΠΟΥΡΓΟΙ ΚΑΙ ΥΦΥΠΟΥΡΓΟΙ	85

ΜΕΡΟΣ 3^ο
ΑΝΑΛΥΤΙΚΟΙ ΠΙΝΑΚΕΣ ΑΠΟΤΕΛΕΣΜΑΤΩΝ
ΤΩΝ ΕΥΡΩΕΚΛΟΓΩΝ 1999 ΚΑΙ 2004
ΚΑΙ ΤΩΝ ΒΟΥΛΕΥΤΙΚΩΝ ΕΚΛΟΓΩΝ
2000 ΚΑΙ 2004

ΠΙΝΑΚΕΣ
1.Ε.99, 1.Ε.04, 1.Β.00, 1.Β.04

ΕΓΓΕΓΡΑΜΜΕΝΟΙ, ΨΗΦΙΣΑΝΤΕΣ, ΑΠΟΧΗ, ΑΚΥΡΑ & ΛΕΥΚΑ ΨΗΦΟΔΕΛΤΙΑ ΣΤΙΣ Ε.99, Ε.04, Β.00 ΚΑΙ Β.04	88-91
--	-------

ΠΙΝΑΚΕΣ
1.ΣΠ.ΑΠΟΧΗΣ, 1.ΣΠ.ΑΚΥ-ΛΕΥ

ΕΚΛΟΓΙΚΕΣ ΠΕΡΙΦΕΡΕΙΕΣ ΚΑΤΑ ΥΨΟΣ ΤΟΥ ΠΟΣΟΣΤΟΥ ΑΠΟΧΗΣ ΚΑΙ ΤΟΥ ΠΟΣΟΣΤΟΥ ΑΚΥΡΩΝ & ΛΕΥΚΩΝ	92-93
---	-------

<p style="text-align: center;">ΠΙΝΑΚΕΣ 2.Ψ.Ε.99, 3.Π.Ε.99, 2.Ψ.Ε.04, 3.Π.Ε.04, 2.Ψ.Β.00, 3.Π.Β.00, 2.Ψ.Β.04, 3.Π.Β.04</p> <p>ΕΓΚΥΡΑ ΨΗΦΟΔΕΛΤΙΑ, ΨΗΦΟΙ ΚΑΙ ΠΟΣΟΣΤΑ ΤΩΝ ΕΓΚΥΡΩΝ ΨΗΦΟΔΕΛΤΙΩΝ ΠΟΥ ΠΗΡΑΝ ΤΑ ΚΟΜΜΑΤΑ ΣΤΙΣ Ε.99, Ε.04, Β.00 ΚΑΙ Β.04 ΚΑΤΑ ΕΚΛΟΓΙΚΗ ΠΕΡΙΦΕΡΕΙΑ ΚΑΙ ΣΤΟ ΣΥΝΟΛΟ ΧΩΡΑΣ ΚΑΙ ΚΑΤΑ ΠΕΡΙΦΕΡΕΙΑ</p>	94-101
<p style="text-align: center;">ΠΙΝΑΚΕΣ 2.ΜΨ.1, 3.ΜΠ.1, 2.ΜΨ.2, 3.ΜΠ.2</p> <p>ΠΟΣΟΣΤΙΑΙΑ ΜΕΤΑΒΟΛΗ ΤΗΣ ΔΥΝΑΜΗΣ ΤΩΝ ΚΟΜΜΑΤΩΝ ΣΕ ΨΗΦΟΥΣ ΚΑΙ ΠΟΣΟΣΤΑ ΤΩΝ ΕΓΚΥΡΩΝ ΨΗΦΟΔΕΛΤΙΩΝ ΣΤΙΣ Ε.04 ΣΕ ΣΧΕΣΗ ΜΕ ΤΙΣ Ε.99 ΚΑΙ ΣΤΙΣ Β.04 ΣΕ ΣΧΕΣΗ ΜΕ ΤΙΣ Β.00</p>	102-105
<p style="text-align: center;">ΠΙΝΑΚΕΣ 4.ΣΨ.ΠΑΣΟΚ, 5.ΣΠ.ΠΑΣΟΚ, 4.ΣΨ.ΝΔ, 5.ΣΠ.ΝΔ, 4.ΣΨ.ΚΚΕ, 5.ΣΠ.ΚΚΕ, 4.ΣΨ.ΣΥΝ, 5.ΣΠ.ΣΥΝ, 4.ΣΨ.ΔΗΚΚΙ, 5.ΣΠ.ΔΗΚΚΙ, 4.ΣΨ.ΠΟΛΑΝ, ΛΑΟΣ, 5.ΣΠ.ΠΟΛΑΝ, ΛΑΟΣ, 4.ΣΨ.ΛΟΙΠΑ, 5.ΣΠ.ΛΟΙΠΑ</p> <p>ΕΚΛΟΓΙΚΕΣ ΠΕΡΙΦΕΡΕΙΕΣ ΚΑΙ ΠΕΡΙΦΕΡΕΙΕΣ ΚΑΤΑ ΣΕΙΡΑ ΤΗΣ ΔΥΝΑΜΗΣ ΤΩΝ ΚΟΜΜΑΤΩΝ ΣΕ ΨΗΦΟΥΣ ΚΑΙ ΠΟΣΟΣΤΑ ΤΩΝ ΕΓΚΥΡΩΝ ΨΗΦΟΔΕΛΤΙΩΝ</p>	106-119
<p style="text-align: center;">ΠΙΝΑΚΕΣ 4.ΣΜΨ.1, 5.ΣΜΠ.1, 4.ΣΜΨ.2, 5.ΣΜΠ.2, 4.ΣΜΨ.3, 5.ΣΜΠ.3</p> <p>ΕΚΛΟΓΙΚΕΣ ΠΕΡΙΦΕΡΕΙΕΣ ΚΑΙ ΠΕΡΙΦΕΡΕΙΕΣ ΚΑΤΑ ΣΕΙΡΑ ΤΗΣ ΠΟΣΟΣΤΙΑΙΑΣ ΜΕΤΑΒΟΛΗΣ ΤΗΣ ΔΥΝΑΜΗΣ ΤΩΝ ΚΟΜΜΑΤΩΝ ΣΕ ΨΗΦΟΥΣ ΚΑΙ ΠΟΣΟΣΤΑ ΤΩΝ ΕΓΚΥΡΩΝ ΨΗΦΟΔΕΛΤΙΩΝ</p>	120-125
<p style="text-align: center;">ΕΡΓΑ ΤΟΥ ΙΔΙΟΥ</p>	127

ΠΡΟΛΟΓΟΣ

Από το 1977 μέχρι σήμερα, εκτός από ένα μεγάλο αριθμό άρθρων που δημοσιεύτηκαν σε εφημερίδες, εκδόθηκαν και βιβλία μας (βλέπε, σχετικά, τον κατάλογο στο τέλος του βιβλίου αυτού) με ανάλυση των Βουλευτικών εκλογών και των Ευρωεκλογών από το 1974 μέχρι και το 2000. Σε ένα από τα βιβλία αυτά, που εκδόθηκε το 1994 με τίτλο «Οι εκλογές της εικοσαετίας 1974-1994», δόθηκαν τα αποτελέσματα όλων των εκλογών από το 1974 μέχρι και το 1994. Στο βιβλίο που εκδόθηκε το 2000 με τίτλο «Βουλευτικές Εκλογές 1996 και 2000», έγινε ανάλυση των Βουλευτικών εκλογών των ετών 1996 και 2000.

Το βιβλίο αυτό έρχεται να συμπληρώσει τα βιβλία που προαναφέρθηκαν με την ανάλυση των Βουλευτικών εκλογών του 2004 (B.04) σε σχέση με τις Βουλευτικές εκλογές του 2000 (B.00) και των Ευρωεκλογών του 2004 (E.04) σε σχέση με τις Ευρωεκλογές 1999 (E.99). Η ανάλυση είναι εκτεταμένη και σ' αυτήν χρησιμοποιούνται οι περισσότερες από τις τεχνικές που εφαρμόστηκαν στα προηγούμενα βιβλία μας.

Το Μέρος 1^ο του βιβλίου αποτελείται από 5 Κεφάλαια και σ' αυτά γίνεται ανάλυση των αποτελεσμάτων των B.04 σε σχέση με τις B.00 και των E.04 σε σχέση με τις E.99. Αναλυτικότερα στο :

Κεφάλαιο 1 του βιβλίου εξετάζεται το πρόβλημα των εγγεγραμμένων στους εκλογικούς καταλόγους με το νέο σύστημα (δηλαδή των εγγεγραμμένων στα δημοτολόγια) σε σχέση με τους εκλογείς που βρίσκονται στην Ελλάδα. Το πρόβλημα αυτό συνδέεται στενά με το ύψος της εκάστοτε παρουσιαζόμενης αποχής στις εκλογές.

Κεφάλαιο 2 εξετάζονται η αποχή και τα άκυρα και λευκά ψηφοδέλτια στις E.99, E.04, B.00 και B.04. Σε ό,τι αφορά την αποχή θα πρέπει να λαμβάνονται υπ' όψη όλες οι παρατηρήσεις που έγιναν στο Κεφάλαιο 1.

Κεφάλαιο 3 αναλύεται η δύναμη των κομμάτων σε ψήφους και ποσοστά των έγκυρων ψηφοδελτίων στις B.04 και στις B.00 και η μεταβολή της. Σε ό,τι αφορά τις B.04 θα πρέπει να ληφθεί υπόψη ότι σ' αυτές δεν έλαβε μέρος η Δημοκρατική Περιφερειακή Ένωση (ΔΗΠΕΕ) η οποία στις B.00 είχε συγκεντρώσει ποσοστό 0,47%. Η ανάλυση στο Κεφάλαιο αυτό συνοδεύεται και από μια σειρά Διαγραμμάτων τα οποία δείχνουν από τη μια μεριά τη σχέση της δύναμης του κάθε κόμματος στις B.04 με εκείνη στις B.00 και από την άλλη τις στατιστικά σημαντικές συσχετίσεις (αρνητικές ή θετικές) στη δύναμη των κομμάτων στις 13 Περιφέρειες και στις 56 εκλογικές περιφέρειες.

Κεφάλαιο 4 εξετάζονται οι δυσαναλογίες (α) στην εκπροσώπηση των κομμάτων και (β) των ψηφοφόρων των εκλογικών περιφερειών στη Βουλή. Η πρώτη και σημαντικότερη από τις δυσαναλογίες αυτές πηγάζει από το πλειοψηφικό, ουσιαστικά, υπερ του πρώτου κόμματος εκλογικό σύστημα της «ενισχυμένης αναλογικής» ενώ η δεύτερη από την πρόβλεψη του Συντάγματος σύμφωνα με την οποία η κατανομή των 288 εδρών στις εκλογικές περιφέρειες γίνεται με βάση το νόμιμο πληθυσμό τους στην τελευταία απογραφή πληθυσμού.

Κεφάλαιο 5 αναλύεται η δύναμη των κομμάτων σε ψήφους και ποσοστά των έγκυρων ψηφοδελτίων στις Ε.04 και στις Ε.99 και η μεταβολή της. Σε ό,τι αφορά τις Ε.04 θα πρέπει να σημειωθεί ότι σ' αυτές δεν έλαβαν μέρος δύο κόμματα (το ΔΗΚΚΙ και η ΠΟΛΑΝ) τα οποία είχαν συγκεντρώσει στις Ε.99 ποσοστά των έγκυρων ψηφοδελτίων 6,85% και 2,28%, αντίστοιχα. Αντίθετα στις εκλογές αυτές πήρε μέρος η ΔΗΠΕΕ, η οποία συγκέντρωσε ποσοστό 0,73%. Είναι σαφές ότι οι διαφορές αυτές ανάμεσα στις Ε.99 και στις Ε.04 σε ό,τι αφορά τα κόμματα που μετείχαν σ' αυτές επηρέασε σημαντικά το μέγεθος της μεταβολής της δύναμης των δύο μεγάλων κομμάτων. Όπως και στο Κεφάλαιο 3 έτσι και στο Κεφάλαιο αυτό η ανάλυση συνοδεύεται και από μια σειρά Διαγραμμάτων τα οποία δείχνουν από τη μια μεριά τη σχέση της δύναμης του κάθε κόμματος στις Ε.04 με εκείνη στις Ε.99 και από την άλλη τις στατιστικά σημαντικές συσχετίσεις (αρνητικές ή θετικές) στη μεταβολή της δύναμης των κομμάτων στις 13 Περιφέρειες και στις 56 εκλογικές περιφέρειες. Τέλος στο Κεφάλαιο αυτό εξετάζεται - και με Διαγράμματα - η σχέση της δύναμης των κομμάτων στις Β.04 και στις Ε.04.

Στο Μέρος 2^ο γίνεται μια ανάλυση της σύνθεσης της Βουλής που προέκυψε από τις Β.04 σε σύγκριση με εκείνη που προέκυψε από τις Β.00. Το Μέρος αυτό του βιβλίου αποτελεί συνέχεια από τη μια μεριά του βιβλίου μας τίτλο «*Ανατομία της Βουλής 1974-1990*» που εκδόθηκε το 1991 και από την άλλη του Μέρους ΙΙΙ του βιβλίου μας «*Βουλευτικές εκλογές 1996 και 2000*» στο οποίο έγινε ανάλυση της σύνθεσης της Βουλής του 2000 σε σχέση με εκείνη τόσο της Βουλής του 1996 όσο και της Βουλής του 1993. Στα βιβλία αυτά έγινε ανάλυση των βασικών χαρακτηριστικών των Βουλευτών που ορκίστηκαν όταν συνήλθε η Βουλή που προέκυψε από τις εκλογές (δεν αφορά, δηλαδή, τους Βουλευτές που αντικατέστησαν εκείνους των οποίων η εκλογή ακυρώθηκε από το Εκλογοδικείο). Αναλυτικότερα στο :

Κεφάλαιο 6 εξετάζεται το σύνολο των εκλεγέντων Βουλευτών στις Β.04 και στις Β.00 σε ό,τι αφορά το φύλο, την ηλικία το έτος εκλογής, την οικογενειακή κατάσταση, τον αριθμό των παιδιών, το επάγγελμα, το γεωγραφικό διαμέρισμα γέννησης, τις φορές που εκλέχτηκαν, πόσοι από αυτούς διετέλεσαν Υπουργοί, Υφυπουργοί σε προηγούμενες βουλευτικές περιόδους, πόσοι από αυτούς ήταν διορισμένοι σε διάφορες θέσεις και πόσοι από αυτούς ήταν συνδικαλιστές ή μέλη της Τοπικής Αυτοδιοίκησης.

Κεφάλαιο 7 χωρίζουμε τους εκλεγέντες Βουλευτές σε τρεις κατηγορίες : τους επανεκλεγέντες, τους νέους (αυτούς που εκλέχτηκαν για πρώτη φορά) και τους επανεκλεγέντες (εκείνους που είχαν εκλεγεί σε κάποιες εκλογές όχι, όμως, στις αμέσως προηγούμενες). Και για τις τρεις αυτές κατηγορίες εξετάζονται τα περισσότερα από τα χαρακτηριστικά που αναφέρθηκαν πιο πάνω για το Κεφάλαιο 6 τόσο στις Β.04 όσο και στις Β.00.

Το Μέρος 3^ο του βιβλίου περιλαμβάνει 38 αναλυτικούς Πίνακες. Στους Πίνακες αυτούς δίνονται στοιχεία των Ε.99, Ε.04, Β.00 και Β.04 για τις 56 εκλογικές περιφέρειες και το Σύνολο Χώρας καθώς και για τις 13 Περιφέρειές της. Τα γράμματα στις επικεφαλίδες των Πινάκων σημαίνουν : Ψ = Ψήφοι, Π = Ποσοστά, Σ = Σειρά και Μ = Μεταβολή. Στους Πίνακες αυτούς δίνονται :

- Τα βασικά στοιχεία των τεσσάρων εκλογικών αναμετρήσεων, δηλαδή οι ψηφίσαντες, η αποχή, τα άκυρα και λευκά ψηφοδέλτια και οι ψήφοι και τα

- ποσοστά των έγκυρων ψηφοδελτίων που πήραν τα κόμματα
- Η κατάταξη των 56 εκλογικών περιφερειών και των 13 Περιφερειών και στις τέσσερις εκλογικές αναμετρήσεις κατά το ύψος του ποσοστού της αποχής, του ποσοστού των άκυρων και λευκών ψηφοδελτίων και της δύναμης σε ψήφους και ποσοστά των έγκυρων ψηφοδελτίων του καθενός από τα κόμματα που μπήκαν στη Βουλή ή ανέδειξαν Ευρωβουλευτές.
 - Η ποσοστιαία μεταβολή της δύναμης των κομμάτων σε ψήφους και ποσοστά των έγκυρων ψηφοδελτίων στις Ε.04 σε σχέση με τις Ε.99 και στις Β.04 σε σχέση με τις Β.00, και
 - Η κατάταξη των 56 εκλογικών περιφερειών και των 13 Περιφερειών κατά ύψος της μεταβολής της δύναμης των κομμάτων σε ψήφους και ποσοστά των έγκυρων ψηφοδελτίων στις Ε.04 σε σχέση με τις Ε.99 και στις Β.04 σε σχέση με τις Β.00.
- Οι Πίνακες του 3^{ου} Μέρους αποτελούν συμπλήρωμα του 1^{ου} Μέρους και δίνουν μια πλήρη εικόνα των τεσσάρων εκλογικών αναμετρήσεων στις 56 εκλογικές περιφέρειες και στις 13 Περιφέρειες της χώρας.

Αθήνα, Δεκέμβριος 2004

ΜΕΡΟΣ 1^ο

**ΑΝΑΛΥΣΗ ΤΩΝ ΑΠΟΤΕΛΕΣΜΑΤΩΝ
ΤΩΝ ΒΟΥΛΕΥΤΙΚΩΝ ΕΚΛΟΓΩΝ
ΚΑΙ ΤΩΝ ΕΥΡΩΕΚΛΟΓΩΝ 2004**

ΚΕΦΑΛΑΙΟ 1

ΟΙ ΕΓΓΕΓΡΑΜΜΕΝΟΙ ΣΤΟΥΣ ΕΚΛΟΓΙΚΟΥΣ ΚΑΤΑΛΟΓΟΥΣ ΚΑΙ ΟΙ ΕΚΛΟΓΕΙΣ ΠΟΥ ΒΡΙΣΚΟΝΤΑΙ ΣΤΗΝ ΕΛΛΑΔΑ

Οι εκλογικοί κατάλογοι με βάση τους οποίους έγιναν οι Βουλευτικές εκλογές της 7.3.04 και οι Ευρωεκλογές της 13.6.04 συντάχθηκαν με βάση τα δημοτολόγια ενώ εκείνοι με βάση τους οποίους έγιναν οι Βουλευτικές εκλογές της 9.4.2000 και οι Ευρωεκλογές της 13.6.1999 είχαν συνταχθεί με το παλαιό σύστημα της αναθεώρησης και συμπλήρωσης των προηγούμενων εκλογικών καταλόγων που γίνονταν στους εκλογικούς καταλόγους του προηγούμενου έτους με βάση τις μεταβολές (εγγραφές, διαγραφές και μεταγραφές) που συνέβησαν το επόμενο έτος.

Ο αριθμός των εκλογέων με βάση τους καταλόγους αυτούς που ανακοινώθηκε από το Υπουργείο Εσωτερικών πριν από τις Β.04 ήταν 9.794.594. Αφαιρώντας τους 48.137 διπλοεγγεγραμμένους οι εγγεγραμμένοι ήταν 9.746.457 (στον αριθμό αυτό προστέθηκαν και εκείνοι που ήταν γραμμένοι σε ειδικούς καταλόγους και εκείνοι που ψήφισαν στον τόπο κατοικίας τους και έτσι ο αριθμός των εγγεγραμμένων που δίνεται στους Πίνακες των επίσημων αποτελεσμάτων του Υπουργείου Εσωτερικών στις μεν Β.04 ήταν 9.886.807 στις δε Ε.04 9.918.955-βλέπε, σχετικά, τους Πίνακες 1.Β.04 και 1.Ε.04, αντίστοιχα, στο 3^ο Μέρος του βιβλίου αυτού).

Αν ληφθεί υπόψη ότι με βάση την απογραφή της 18.3.2001 ο νόμιμος πληθυσμός της χώρας - δηλαδή εκείνοι που ήταν στην Ελλάδα ή απουσίαζαν προσωρινά στο εξωτερικό και δηλώθηκε σε ποιο δημοτολόγιο είναι εγγεγραμμένοι στις 18.3.2001 - ήταν 10.206.539 (και στον αριθμό περιλαμβάνονται όλες οι ηλικίες), είναι σαφές ότι ο αριθμός των εκλογέων ηλικίας 18 ετών και άνω που βρίσκονταν στην Ελλάδα και θα έπρεπε να προσέλθουν και να ψηφίσουν στις Β.04 και στις Ε.04 δεν ήταν 9.746.457. Ποιος, όμως, ήταν ο αριθμός αυτός ;

Ο νόμιμος πληθυσμός, όπως προαναφέρθηκε, ανερχόταν σε 10.206.539 και προέκυψε από τις απαντήσεις που έδωσαν τα απογραφέντα νοικοκυριά στο ερώτημα των δελτίων απογραφής «σε ποιο δήμο ή κοινότητα ήταν εγγεγραμμένα» τα μέλη τους στις 18.3.2001.

Για να βρούμε το νόμιμο πληθυσμό που έχει δικαίωμα ψήφου θα πρέπει να αφαιρέσουμε από το συνολικό νόμιμο πληθυσμό εκείνους που είναι κάτω των 18 ετών. Δυστυχώς δεν υπάρχουν στοιχεία για την κατά ηλικία κατανομή του νόμιμου πληθυσμού. Υπάρχουν, όμως, τα στοιχεία αυτά, για τον πραγματικό πληθυσμό της χώρας (δηλαδή τον πληθυσμό που βρέθηκε στη χώρα το βράδυ του Σαββάτου προς την Κυριακή της 18.3.2001) και μάλιστα κατά υπηκοότητα.

Σύμφωνα με την απογραφή της 18.3.2001 :

- Ο συνολικός πραγματικός πληθυσμός της χώρας (Ελληνες και αλλοδαποί) ανερχόταν σε 10.964.020.

- Οι αλλοδαποί, δηλαδή όσοι έχουν μόνο ξένη υπηκοότητα (και, επομένως, δεν μπορούν να ψηφίσουν) ανέρχονταν σε 762.191.
- Οι Έλληνες, επομένως, ήταν $10.964.020 - 762.191 = 10.201.829$, δηλαδή περίπου όσοι και ο νόμιμος πληθυσμός.
- Οι Έλληνες στις ομάδες ηλικιών 0-14 ετών το 2001 (3 έως 17 ετών το 2004) ήταν 1.536.687. Επομένως οι Έλληνες ηλικίας 18 ετών και άνω το Μάρτιο του 2004 θα πρέπει να είναι $10.206.539 - 1.536.687 = 8.669.852$ μείον τους θανόντες στο διάστημα από 18.3.2001 μέχρι 7.3.2004. Δεδομένου ότι οι θάνατοι κυμαίνονται γύρω στις 100.000 το χρόνο μπορούμε να υποθέσουμε ότι στο διάστημα 18.3.2001-7.3.2004 θα έχουν πεθάνει συνολικά γύρω στις 300.000.

Κατά συνέπεια :

Οι Έλληνες ηλικίας 18 ετών και άνω που βρίσκονταν στην Ελλάδα στις Β.04 και στις Ε.04 κατά την εκτίμησή μας ήταν : $8.669.852 - 300.000 = 8.369.852$. Από τη σύγκριση του αριθμού αυτού με το συνολικό εκλογικό σώμα που ανακοινώθηκε από το Υπουργείο Εσωτερικών προκύπτει μια διαφορά 1.376.605. Οι εγγεγραμμένοι, δηλαδή, στους εκλογικούς καταλόγους που συντάχθηκαν με βάση τα δημοτολόγια ξεπερνούν κατά τον αριθμό αυτό το νόμιμο πληθυσμό ηλικίας 18 ετών και άνω, δηλαδή τους Έλληνες που απογράφηκαν στη χώρα στις 18.3.2001 ή απουσίαζαν προσωρινά στο εξωτερικό. Σε τι οφείλεται η μεγάλη αυτή διαφορά ;

Το μεγαλύτερο τμήμα της διαφοράς αυτής αποτελούν οι Έλληνες και οι οικογένειές τους που μετανάστευσαν ή αναγκάστηκαν να φύγουν από την Ελλάδα και μένουν μόνιμα σε διάφορες χώρες του εξωτερικού, εξακολουθούν, όμως, να είναι γραμμένοι στα δημοτολόγια αλλά στην απογραφή της 18.3.2001 κανείς δεν δήλωσε ότι είναι γραμμένοι σ' αυτά. Σ' αυτούς περιλαμβάνονται μετανάστες που ζουν μόνιμα σε ξένες χώρες (κύρια στις Η.Π.Α., τον Καναδά, στην Αυστραλία και σε Ευρωπαϊκές χώρες) και πολιτικοί πρόσφυγες που δεν επέστρεψαν στην Ελλάδα. Στα δημοτολόγια περιλαμβάνονται επίσης και παιδιά μεταναστών που βρίσκονται στο εξωτερικό και που οι γονείς τους, που επίσης μένουν μόνιμα στο εξωτερικό, τα έχουν εγγράψει στις οικογενειακές τους μερίδες στην Ελλάδα αλλά κανείς δεν δήλωσε στις 18.3.2001 ότι είναι γραμμένα στα δημοτολόγια.

Ένα μικρό ποσοστό της διαφοράς αφορά τους Έλληνες που, ενώ ήταν γραμμένοι στα δημοτολόγια, απουσίαζαν προσωρινά από τη χώρα την ημέρα της απογραφής αλλά δεν δηλώθηκαν από συγγενείς τους ότι απουσιάζουν στο εξωτερικό. Σ' αυτούς περιλαμβάνονται : φοιτητές, ναυτικοί, ασθενείς και συγγενείς τους που τους συνόδευαν και οποιοδήποτε άλλοι βρέθηκαν, για οποιοδήποτε άλλο λόγο, στο εξωτερικό την ημέρα της απογραφής αλλά δεν δηλώθηκαν από τους συγγενείς τους. Μια ένδειξη ότι αυτό συνέβη φαίνεται ότι από το συνολικό νόμιμο πληθυσμό της χώρας μόνο 39.610 δηλώθηκε από συγγενείς τους ότι απουσίαζαν προσωρινά στο εξωτερικό. Πρόκειται, προφανώς, για σοβαρή υποεκτίμηση δεδομένου ότι οι Έλληνες που σπούδαζαν μόνο σε Ευρωπαϊκές χώρες σύμφωνα με τα στοιχεία της Στατιστικής Υπηρεσίας της Ευρωπαϊκής Ένωσης έφταναν το 2001 τις 57.000.

Τέλος η διαφορά ανάμεσα στους εκλογικούς καταλόγους και στο νόμιμο πληθυσμό ηλικίας 18 ετών και άνω οφείλεται και σε θανόντες στην Ελλάδα και, κύρια, στο εξωτερικό οι οποίοι δεν έχουν διαγραφεί από τα δημοτολόγια.

Από μια παραπέρα διερεύνηση της διαφοράς ανάμεσα στους εγγεγραμμένους στους εκλογικούς καταλόγους και στους εκλογείς που πραγματικά βρίσκονται στην Ελλάδα με βάση τη μεθοδολογία που προαναφέρθηκε φάνηκε ότι σε ό,τι αφορά :

- Τις 13 Περιφέρειες της χώρας οι μεγαλύτερες διαφορές υπάρχουν στα Νησιά του Βόρειου Αιγαίου (οι εγγεγραμμένοι είναι περίπου κατά 50% περισσότεροι από τους - κατά τις εκτιμήσεις μας - παρόντες στην Ελλάδα εκλογείς), στα Ιόνια Νησιά, στην Πελοπόννησο και στη Δυτική Μακεδονία (πάνω από 30% περισσότεροι) και στα Νησιά του Νότιου Αιγαίου, στην Ανατολική Μακεδονία και στην Ήπειρο (πάνω από 20% περισσότεροι).
- Τις 56 εκλογικές Περιφέρειες οι μεγαλύτερες διαφορές υπάρχουν στους Νομούς Φλώρινας, Λακωνίας, Κεφαλληνίας και Λέσβου (οι εγγεγραμμένοι είναι κατά πάνω από 50% περισσότεροι από τους - κατά τις εκτιμήσεις μας - παρόντες στην Ελλάδα εκλογείς), Σάμου, Χίου, Αρκαδίας, Καστοριάς και Ζακύνθου (πάνω από 40% περισσότεροι), Θεσπρωτίας, Μεσσηνίας, Ευρυτανίας Έβρου, και Λευκάδας (πάνω από 30% περισσότεροι).

Τα συμπεράσματα που προκύπτουν από τη σύντομη αυτή ανάλυση είναι :

- (α) Το σύνολο των εκλογέων που βρέθηκαν στην Ελλάδα και κλήθηκαν να ψηφίσουν στις Β.04 και στις Ε.04 δεν ξεπερνούσε τα 8.500.000 δεδομένου ότι πάνω από 1.300.000 ψηφοφόροι που είναι γραμμένοι στα δημοτολόγια και περιλαμβάνονται στους εκλογικούς καταλόγους είναι είτε μόνιμα εγκατεστημένοι σε άλλες χώρες είτε απουσιάζουν προσωρινά και δεν ήλθαν να ψηφίσουν, ενώ ορισμένοι έχουν αποβιώσει, κύρια στο εξωτερικό, αλλά δεν έχουν διαγραφεί από τα δημοτολόγια. Κατά συνέπεια
- (β) Τα ποσοστά αποχής για το Σύνολο Χώρας που ανακοινώθηκαν το βράδυ των εκλογών είναι διογκωμένα διότι υπολογίστηκαν στον αριθμό των εκλογέων που ανακοινώθηκε από το Υπουργείο Εσωτερικών και όχι στους πραγματικά παρόντες στην Ελλάδα την ημέρα της ψηφοφορίας. Το πραγματικό, δηλαδή ποσοστό αποχής είναι πολύ μικρότερο από το 23,38% που σημειώθηκε στις Β.04 και το 36,69% που σημειώθηκε στις Ε.04, και
- (γ) Τα μεγάλα ποσοστά αποχής που εμφανίστηκαν σε ορισμένες από τις 56 εκλογικές περιφέρειες και τις 13 Περιφέρειες της χώρας και οι διαφορές μεταξύ τους (βλέπε την 4^η και 8^η στήλη του Πίνακα 1.ΣΠ.ΑΠΟΧΗΣ στο 3^ο Μέρος του βιβλίου αυτού) σε μεγάλο βαθμό οφείλονται στις διαφορές που υπάρχουν - για τους λόγους που προαναφέρθηκαν - ανάμεσα στους εγγεγραμμένους στους εκλογικούς καταλόγους και στους πραγματικά παρόντες στην Ελλάδα.

ΚΕΦΑΛΑΙΟ 2

Η ΑΠΟΧΗ ΚΑΙ ΤΑ ΑΚΥΡΑ & ΛΕΥΚΑ ΣΤΙΣ ΕΥΡΩΕΚΛΟΓΕΣ 1999 ΚΑΙ 2004 ΚΑΙ ΣΤΙΣ ΒΟΥΛΕΥΤΙΚΕΣ ΕΚΛΟΓΕΣ 2000 ΚΑΙ 2004

Έχοντας υπόψη τα όσα αναφέρθηκαν στο προηγούμενο Κεφάλαιο σχετικά με τη διαφορά του τρόπου κατάρτισης των εκλογικών καταλόγων στις Ε.99 και Β.00 από τη μια μεριά και στις Β.04 και Ε.04 από την άλλη καθώς και τα όσα αναλυτικά αναφέρθηκαν στο Κεφάλαιο αυτό για τον εκτιμώμενο αριθμό εκλογέων που βρίσκονταν στην Ελλάδα την ημέρα των εκλογών εξετάζουμε στο Τμήμα Ι του Κεφαλαίου αυτού την αποχή, δηλαδή το ποσοστό εγγεγραμμένων που δεν προσήλθαν στις κάλπες στις 13 Περιφέρειες και στο Σύνολο Χώρας και στις 56 εκλογικές περιφέρειες. Στο Τμήμα ΙΙ εξετάζουμε τα άκυρα & λευκά μαζί, δηλαδή το ποσοστό που αυτά αντιπροσωπεύουν στους ψηφίσαντες (δεν τα εξετάζουμε χωριστά διότι οι επίσημοι Πίνακες των αποτελεσμάτων των Β.00 και Β.04, σε αντίθεση με τους Πίνακες για τις Ε.99 και Ε.04, δεν τα δίνουν χωριστά). Το Κεφάλαιο αυτό στηρίζεται στους 6 πρώτους αναλυτικούς Πίνακες του 3^{ου} Μέρους του βιβλίου αυτού, δηλαδή τους Πίνακες 1.Ε.99, 1.Ε.04, 1.Β.00, 1.Β.04, 1.ΣΠ.ΑΠΟΧΗΣ και 1.ΣΠ.ΑΚΥ-ΛΕΥ.

Ι. Η ΑΠΟΧΗ

Στον Πίνακα 2.1 δίνεται η αποχή στις 13 Περιφέρειες και στο Σύνολο Χώρας στις Ε.04, Ε.00, Β.04 και Β.00. Π.χ. Στην Ανατολική Μακεδονία & Θράκη το σύνολο των εγγεγραμμένων στους εκλογικούς καταλόγους στις Ε.99 ήταν 630.606 και οι ψηφίσαντες 436.542. Κατά συνέπεια δεν προσήλθαν να ψηφίσουν $630.606 - 436.542 = 204.064$. Το ποσοστό αποχής (η αποχή απλώς) επομένως ήταν $= (204.064 / 630.606) \times 100 = 32,36\%$ (βλέπε 1^η γραμμή του δεύτερου μέρους του Πίνακα 1.Ε.99 στο 3^ο Μέρος του βιβλίου).

Από τον Πίνακα 2.1 (βλέπε επόμενη σελίδα) φαίνεται ότι στις Ευρωεκλογές η αποχή στο εξωτερικό (δηλαδή εκείνων που ψήφισαν στις χώρες της Ευρωπαϊκής Ένωσης) είναι μικρότερη απ' ό,τι στο Σύνολο Χώρας. Παρ' όλα αυτά το ποσοστό της αποχής στο εξωτερικό είναι αρκετά υψηλό όταν ληφθεί υπόψη ότι οι εγγεγραμμένοι στην περίπτωση αυτή ήταν οι Έλληνες και Ελληνίδες που βρέθηκαν σε χώρες της Ευρωπαϊκής Ένωσης και δήλωσαν στα οικεία προξενεία ότι επιθυμούν να ψηφίσουν εκεί. Το αν και κατά πόσο το ποσοστό αυτό της αποχής οφείλεται στο ό,τι δεν θέλησαν να προσέλθουν και να ψηφίσουν στο προξενείο στο οποίο δήλωσαν ότι θα ψήφιζαν ή στο ό,τι προτίμησαν να έλθουν στην Ελλάδα και να ψηφίσουν στις εκλογικές περιφέρειες στα δημοτολόγια των οποίων είναι εγγεγραμμένοι δεν το γνωρίζουμε. Μια δειγματοληπτική έρευνα θα μπορούσε να δώσει μια απάντηση στο ερώτημα αυτό.

ΠΙΝΑΚΑΣ 2.1
Ποσοστά αποχής στις 13 Περιφέρειες και στο Σύνολο Χώρας
στις Ε.04, Ε.99, Β.04 και Β.00

ΠΕΡΙΦΕΡΕΙΑ	Ε.04	Ε.99	Β.04	Β.00
ΑΝ.ΜΑΚΕΔΟΝΙΑΣ & ΘΡΑΚΗΣ	36,79	32,36	27,54	28,40
ΚΕΝΤΡΙΚΗΣ ΜΑΚΕΔΟΝΙΑΣ	28,65	22,28	18,86	19,26
ΔΥΤΙΚΗΣ ΜΑΚΕΔΟΝΙΑΣ	38,89	28,15	31,34	23,22
ΗΠΕΙΡΟΥ	40,47	34,87	26,12	30,24
ΘΕΣΣΑΛΙΑΣ	32,94	31,43	19,55	26,74
ΙΟΝΙΩΝ ΝΗΣΙΩΝ	48,59	34,65	34,96	29,46
ΔΥΤΙΚΗΣ ΕΛΛΑΔΑΣ	39,84	35,62	21,92	28,53
ΣΤΕΡΕΑΣ ΕΛΛΑΔΑΣ	33,69	29,43	19,88	22,56
ΑΤΤΙΚΗΣ	36,95	25,54	20,61	22,47
ΠΕΛΟΠΟΝΝΗΣΟΥ	45,61	32,16	33,21	25,53
ΒΟΡΕΙΟΥ ΑΙΓΑΙΟΥ	51,50	34,98	41,49	31,33
ΝΟΤΙΟΥ ΑΙΓΑΙΟΥ	38,31	28,55	29,35	23,85
ΚΡΗΤΗΣ	34,00	29,85	18,69	23,94
ΣΥΝΟΛΟ ΧΩΡΑΣ	36,69	28,55	23,38	24,26
ΕΞΩΤΕΡΙΚΟΥ	25,11	19,58		
ΓΕΝΙΚΟ ΣΥΝΟΛΟ	36,65	28,51		

Από τον Πίνακα 2.1 φαίνεται ότι η αποχή στο Σύνολο Χώρας στις Ευρωεκλογές είναι μεγαλύτερη απ' ό,τι στις Βουλευτικές εκλογές. Ενώ, όμως, η διαφορά ανάμεσα στις Ε.99 και στις Β.00 ήταν 4,29 εκατοστιαίες μονάδες, η διαφορά ανάμεσα στις Ε.04 και στις Β.04 ήταν 13,27 εκατοστιαίες μονάδες, δηλαδή υπερτριπλάσια. Αυτό οφείλεται στο γεγονός ότι ενώ η αποχή στις Β.04 ήταν μικρότερη απ' ό,τι στις Β.00 κατά 0,88 εκατοστιαίες μονάδες, η αποχή στις Ε.04 ήταν μεγαλύτερη απ' ό,τι στις Ε.99 κατά 7,84 εκατοστιαίες μονάδες. Η αποχή, δηλαδή στις Ε.04 έφτασε σε πρωτοφανή για την Ελλάδα ύψη.

Η αύξηση της αποχής στις Ευρωεκλογές αποτελεί πανευρωπαϊκό φαινόμενο εξαιτίας του περιορισμένου ρόλου - παρά την αύξηση των αρμοδιοτήτων του - του Ευρωπαϊκού Κοινοβουλίου. Η Ευρωπαϊκή Ένωση (Ε.Ε.), δηλαδή, εξακολουθεί να είναι ένας οργανισμός στον οποίο οι Κυβερνήσεις των κρατών μελών στις Συνόδους Κορυφής και στα Συμβούλια των Υπουργών παίρνουν τις κρίσιμες αποφάσεις.

Η μεγάλη αύξηση της αποχής στην Ελλάδα στις Ε.04 (στις οποίες, όμως, η αποχή εξακολουθεί να είναι μικρότερη απ' ό,τι στις άλλες χώρες-μέλη της Ε.Ε.) ίσως οφείλεται και στο γεγονός ότι οι Ε.04 έγιναν 3 μόλις μήνες μετά τις Β.04 ενώ οι Β.00 είχαν γίνει 10 μήνες μετά τις Ε.99 και οι ετεροδημότες που ψηφίζουν στους τόπους καταγωγής τους στις Β.04 δεν θέλησαν (λόγω και των δαπανών που συνεπάγεται η μετακίνησή τους) να πάνε να ψηφίσουν στις Ε.04 για δεύτερη φορά μέσα σε 3 μήνες.

Σε ό,τι αφορά τις 13 Περιφέρειες της χώρας από τον Πίνακα 2.1 φαίνεται ότι η μεγαλύτερη αποχή σημειώθηκε στις Ε.04 στο Βόρειο Αιγαίο, στις Ε.99 στη Δυτική Ελλάδα και στις Β.04 και Β.00 στο Βόρειο Αιγαίο, και η μικρότερη στις Ε.04, στις Ε.99 και στις Β.00 στην Κεντρική Μακεδονία και στις Β.04 στην Κρήτη.

Στον Πίνακα 2.2 δίνεται η αποχή στις 56 εκλογικές περιφέρειες (ε.π.) και στο Σύνολο Χώρας στις Ε.04, Ε.00, Β.04 και Β.00.

Από τον Πίνακα 2.2 (βλέπε επόμενη σελίδα) φαίνεται ότι η μεγαλύτερη απόχη σημειώθηκε στις

- Ε.04 στις ε.π. Κεφαλληνίας, Λακωνίας, Φλώρινας και Ευρυτανίας.

ΠΙΝΑΚΑΣ 2.2
Ποσοστά αποχής στις 56 εκλογικές περιφέρειες και στο Σύνολο Χώρας
στις Ε.04, Ε.99, Β.04 και Β.00

ΕΚΛΟΓ.ΠΕΡΙΦΕΡΕΙΑ	Ε.04	Ε.99	Β.04	Β.00
ΕΒΡΟΥ	38,64	33,13	30,17	31,70
ΡΟΔΟΠΗΣ	39,08	33,45	27,19	28,58
ΞΑΝΘΗΣ	36,96	31,80	27,63	28,74
ΔΡΑΜΑΣ	36,85	36,58	27,79	27,22
ΚΑΒΑΛΑΣ	32,68	27,42	24,50	25,20
Α' ΘΕΣΣΑΛΟΝΙΚΗΣ	28,42	20,13	16,67	17,99
Β' ΘΕΣΣΑΛΟΝΙΚΗΣ	21,37	16,34	12,45	11,98
ΣΕΡΡΩΝ	36,36	27,69	27,18	23,77
ΧΑΛΚΙΔΙΚΗΣ	24,76	20,06	15,87	18,43
ΚΙΛΙΚΙΣ	30,63	31,17	22,74	26,15
ΠΕΛΛΑΣ	29,78	24,02	21,29	20,10
ΗΜΑΘΙΑΣ	27,09	20,99	17,42	19,26
ΠΙΕΡΙΑΣ	30,63	23,88	20,94	21,00
ΦΛΩΡΙΝΑΣ	53,43	33,86	48,62	26,95
ΚΟΖΑΝΗΣ	30,42	24,39	22,08	20,88
ΚΑΣΤΟΡΙΑΣ	41,74	25,68	35,38	23,36
ΓΡΕΒΕΝΩΝ	37,89	35,11	26,75	25,99
ΙΩΑΝΝΙΝΩΝ	39,95	33,47	27,57	30,77
ΑΡΤΑΣ	37,52	32,50	20,17	27,68
ΘΕΣΠΡΩΤΙΑΣ	48,46	41,76	33,50	35,69
ΠΡΕΒΕΖΑΣ	38,44	35,92	23,43	27,77
ΛΑΡΙΣΑΣ	30,52	28,14	17,44	22,71
ΜΑΓΝΗΣΙΑΣ	31,34	26,26	19,13	21,34
ΤΡΙΚΑΛΩΝ	36,16	34,74	22,46	26,06
ΚΑΡΑΓΙΤΣΑΣ	35,72	38,70	20,51	37,41
ΚΕΡΚΥΡΑΣ	43,46	32,29	28,41	28,84
ΔΕΥΚΑΛΑΣ	47,81	39,91	32,41	32,98
ΚΕΦΑΛΛΗΝΙΑΣ	59,51	43,24	47,78	35,49
ΖΑΚΥΝΘΟΥ	47,68	26,43	35,97	20,42
ΑΙΤΩΛΟΑΚΑΡΝΑΝΙΑΣ	42,19	42,27	22,98	31,36
ΑΧΑΪΑΣ	34,66	26,77	19,37	20,00
ΗΛΕΙΑΣ	44,33	38,28	24,27	35,07
ΦΘΙΩΤΙΑΣ	30,33	25,08	17,25	19,40
ΕΥΡΥΤΑΝΙΑΣ	52,75	49,11	34,62	29,31
ΦΩΚΙΑΣ	40,33	28,67	29,03	23,81
ΒΟΙΩΤΙΑΣ	30,91	29,35	16,06	23,77
ΕΥΒΟΙΑΣ	33,08	29,51	19,14	22,86
Α' ΑΘΗΝΑΣ	44,94	33,06	29,47	30,33
Β' ΑΘΗΝΑΣ	34,16	22,08	17,53	19,33
Α' ΠΕΙΡΑΙΑ	41,92	34,26	26,78	28,58
Β' ΠΕΙΡΑΙΑ	39,25	25,24	23,52	22,25
ΑΤΤΙΚΗΣ (ΥΠ.)	30,71	18,11	12,92	15,00
ΚΟΡΙΝΘΙΑΣ	34,21	23,45	20,52	18,31
ΑΡΓΟΛΙΑΣ	35,56	23,21	20,97	17,99
ΑΡΚΑΔΙΑΣ	50,00	36,62	37,82	27,28
ΜΕΣΣΗΝΙΑΣ	47,25	37,41	34,71	30,42
ΛΑΚΩΝΙΑΣ	57,25	35,99	47,31	29,47
ΔΕΣΦΟΥ	52,32	34,40	42,68	30,23
ΧΙΟΥ	50,60	36,08	39,88	33,38
ΣΑΜΟΥ	50,51	35,07	40,39	31,53
ΚΥΚΛΑΔΩΝ	42,36	29,19	30,31	24,67
ΔΩΔΕΚΑΝΗΣΟΥ	35,29	28,08	28,67	23,22
ΧΑΝΙΩΝ	40,34	32,77	23,60	26,48
ΡΕΘΥΜΝΟΥ	35,82	31,55	20,56	24,92
ΗΡΑΚΛΕΙΟΥ	30,49	26,79	15,17	21,05
ΛΑΣΙΘΙΟΥ	31,67	32,58	19,10	27,32
ΣΥΝΟΛΟ ΧΩΡΑΣ	36,69	28,55	23,38	24,26
ΕΞΩΤΕΡΙΚΟΥ	25,11	19,58		
ΓΕΝΙΚΟ ΣΥΝΟΛΟ	36,65	28,51		

- E.99 στις ε.π. Ευρυτανίας, Κεφαλληνίας, Αιτωλοακαρνανίας και Θεσπρωτίας
- B.04 στις ε.π. Φλώρινας Κεφαλληνίας, Λακωνίας και Λέσβου.
- B.00 στις ε.π. Καρδίτσας, Θεσπρωτίας, Κεφαλληνίας και Ηλείας, και
- Η μικρότερη αποχή σημειώθηκε στις :
 - E.04 στις ε.π. Β΄ Θεσσαλονίκης, Χαλκιδικής, Ημαθίας και Α΄ Θεσσαλονίκης..
 - E.99 στις ε.π. Β΄ Θεσσαλονίκης, Αττικής (υπ.), Χαλκιδικής και Α΄ Θεσσαλονίκης.
 - B.04 στις ε.π. Β΄ Θεσσαλονίκης,, Αττικής (υπ.), Ηρακλείου και Χαλκιδικής, και
 - B.00 στις ε.π. Β΄ Θεσσαλονίκης, Αττικής (υπ.), Αργολίδας και Α΄ Θεσσαλονίκης.

II. ΤΑ ΑΚΥΡΑ ΚΑΙ ΤΑ ΛΕΥΚΑ

Στον Πίνακα 2.3 δίνεται το ποσοστό που τα άκυρα & λευκά αντιπροσωπεύουν στους ψηφίσαντες στις 13 Περιφέρειες και στο Σύνολο Χώρας στις E.04, E.99, B.04 και B.00. Π.χ. Στην Ανατολική Μακεδονία & Θράκη τα άκυρα & λευκά στις E.99 ήταν 18.448 και οι ψηφίσαντες 426.542. Κατά συνέπεια το ποσοστό των άκυρων & λευκών ήταν $= (18.448/426.542) \times 100 = 4,33\%$ (βλέπε 1^η γραμμή του δεύτερου μέρους του Πίνακα 1.E.99 στο 3^ο Μέρος του βιβλίου αυτού).

ΠΙΝΑΚΑΣ 2.3
Ποσοστά άκυρων και λευκών στις 13 Περιφέρειες και στο Σύνολο Χώρας
στις E.04, E.99, B.04 και B.00

ΠΕΡΙΦΕΡΕΙΑ	E.04	E.99	B.04	B.00
ΑΝ.ΜΑΚΕΔΟΝΙΑΣ & ΘΡΑΚΗΣ	3,90	4,33	2,33	2,31
ΚΕΝΤΡΙΚΗΣ ΜΑΚΕΔΟΝΙΑΣ	2,55	3,93	2,33	2,31
ΔΥΤΙΚΗΣ ΜΑΚΕΔΟΝΙΑΣ	2,43	3,61	1,74	1,75
ΗΠΕΙΡΟΥ	2,23	3,64	1,84	1,82
ΘΕΣΣΑΛΙΑΣ	2,16	3,41	1,85	1,82
ΙΟΝΙΩΝ ΝΗΣΙΩΝ	2,91	4,76	2,33	2,32
ΔΥΤΙΚΗΣ ΕΛΛΑΔΑΣ	2,32	4,19	1,80	1,76
ΣΤΕΡΕΑΣ ΕΛΛΑΔΑΣ	2,30	3,88	1,87	1,95
ΑΤΤΙΚΗΣ	2,65	4,62	2,64	2,83
ΠΕΛΟΠΟΝΝΗΣΟΥ	2,04	3,55	1,80	1,86
ΒΟΡΕΙΟΥ ΑΙΓΑΙΟΥ	2,93	4,27	2,17	2,41
ΝΟΤΙΟΥ ΑΙΓΑΙΟΥ	2,83	4,62	1,97	2,23
ΚΡΗΤΗΣ	2,20	6,05	1,82	1,85
ΣΥΝΟΛΟ ΧΩΡΑΣ	2,56	4,25	2,20	2,26
ΕΞΩΤΕΡΙΚΟΥ	1,88	1,23		
ΓΕΝΙΚΟ ΣΥΝΟΛΟ	2,56	4,23		

Από τον Πίνακα 2.3 φαίνεται ότι στις Ευρωεκλογές το ποσοστό των άκυρων & λευκών στο εξωτερικό είναι μικρότερο απ' ό,τι στο Σύνολο Χώρας. Στο Σύνολο Χώρας το ποσοστό αυτό είναι μικρότερο στις Βουλευτικές εκλογές απ' ό,τι στις Ευρωεκλογές. Σε ό,τι αφορά τις 13 Περιφέρειες της χώρας από τον Πίνακα 2.3 φαίνεται ότι το μεγαλύτερο ποσοστό άκυρων & λευκών σημειώθηκε στις E.04 στην Ανατολική Μακεδονία & Θράκη, στις E.99 στην Κρήτη και στις B.04 και B.00 στην Αττική, και το μικρότερο στις E.04 στην Πελοπόννησο, στις E.99 στη Θεσσαλία και στις B.04 και B.00 στη Δυτική Μακεδονία.

Στον Πίνακα 2.4 δίνεται το ποσοστό αποχής στις 56 εκλογικές περιφέρειες και στο Σύνολο Χώρας στις E.04, E.99, B.04 και B.00.

ΠΙΝΑΚΑΣ 2.4
Ποσοστά άκυρων & λευκών στις 56 εκλογικές περιφέρειες και
στο Σύνολο Χώρας στις Ε.04, Ε.99, Β.04 και Β.00

ΕΚΛΟΓ. ΠΕΡΙΦΕΡΕΙΑ	Ε.04	Ε.99	Β.04	Β.00
ΕΒΡΟΥ	2,67	3,92	2,26	2,24
ΡΟΔΟΠΗΣ	6,38	5,67	2,45	2,40
ΞΑΝΘΗΣ	6,65	4,91	2,71	2,57
ΔΡΑΜΑΣ	2,27	3,63	1,88	1,88
ΚΑΒΑΛΑΣ	2,81	3,96	2,37	2,49
Α' ΘΕΣΣΑΛΟΝΙΚΗΣ	2,98	4,97	3,07	3,12
Β' ΘΕΣΣΑΛΟΝΙΚΗΣ	2,40	3,66	2,10	2,12
ΣΕΡΡΩΝ	2,56	3,55	2,24	2,22
ΧΑΛΚΙΔΙΚΗΣ	2,68	3,63	2,04	2,06
ΚΙΛΙΚΙΣ	1,94	2,93	1,82	1,75
ΠΕΛΛΑΣ	2,29	3,45	1,80	1,76
ΗΜΑΘΙΑΣ	2,49	3,49	1,96	1,94
ΠΙΕΡΙΑΣ	1,88	3,19	1,71	1,71
ΦΛΩΡΙΝΑΣ	2,64	3,75	1,80	1,85
ΚΟΖΑΝΗΣ	2,39	3,57	1,71	1,68
ΚΑΣΤΟΡΙΑΣ	2,62	3,94	1,78	1,78
ΓΡΕΒΕΝΩΝ	2,02	3,21	1,77	1,80
ΙΩΑΝΝΙΝΩΝ	2,48	4,02	1,83	1,82
ΑΡΤΑΣ	2,09	3,30	1,76	1,75
ΘΕΣΠΡΩΤΙΑΣ	1,85	3,30	1,89	1,77
ΠΡΕΒΕΖΑΣ	2,04	3,31	1,94	1,94
ΛΑΡΙΣΑΣ	1,97	3,41	1,71	1,72
ΜΑΓΝΗΣΙΑΣ	2,55	4,27	2,35	2,38
ΤΡΙΚΑΛΩΝ	2,11	2,97	1,72	1,70
ΚΑΡΑΙΤΣΑΣ	2,06	2,82	1,61	1,49
ΚΕΡΚΥΡΑΣ	2,76	4,59	2,31	2,28
ΛΕΥΚΑΔΑΣ	3,44	4,80	2,14	2,17
ΚΕΦΑΛΛΗΝΙΑΣ	3,25	5,21	2,44	2,54
ΖΑΚΥΝΘΟΥ	2,65	4,75	2,37	2,30
ΑΙΤΩΛΟΑΚΑΡΝΑΝΙΑΣ	2,06	3,74	1,68	1,50
ΑΧΑΪΑΣ	2,52	4,35	1,95	1,94
ΗΛΕΙΑΣ	2,36	4,52	1,73	1,84
ΦΘΙΩΤΙΑΣ	2,05	3,53	1,71	1,76
ΕΥΡΥΤΑΝΙΑΣ	2,01	3,43	1,89	2,08
ΦΩΚΙΑΣ	2,48	3,41	1,87	1,85
ΒΟΙΩΤΙΑΣ	2,39	4,15	1,93	2,03
ΕΥΒΟΙΑΣ	2,45	4,18	1,96	2,07
Α' ΑΘΗΝΑΣ	2,52	4,48	2,65	2,83
Β' ΑΘΗΝΑΣ	2,71	4,79	2,59	2,92
Α' ΠΕΙΡΑΙΑ	2,44	4,56	2,50	2,69
Β' ΠΕΙΡΑΙΑ	2,77	4,63	2,78	2,85
ΑΤΤΙΚΗΣ (ΥΠ.)	2,61	4,22	2,74	2,59
ΚΟΡΙΝΘΙΑΣ	2,19	3,99	1,94	2,15
ΑΡΓΟΛΙΑΣ	1,93	3,76	1,79	2,04
ΑΡΚΑΔΙΑΣ	2,09	3,71	1,66	1,61
ΜΕΣΣΗΝΙΑΣ	2,09	3,42	1,78	1,77
ΔΑΚΩΝΙΑΣ	1,74	2,70	1,78	1,71
ΛΕΣΒΟΥ	2,89	4,12	2,20	2,33
ΧΙΟΥ	2,83	4,43	2,12	2,45
ΣΑΜΟΥ	3,13	4,43	2,15	2,57
ΚΥΚΛΑΔΩΝ	2,61	4,36	1,99	2,24
ΔΩΔΕΚΑΝΗΣΟΥ	2,98	4,82	1,96	2,22
ΧΑΝΙΩΝ	2,24	4,30	1,94	1,90
ΡΕΘΥΜΝΟΥ	1,87	4,24	1,51	1,69
ΗΡΑΚΛΕΙΟΥ	2,19	8,02	1,77	1,83
ΛΑΣΙΘΙΟΥ	2,45	4,20	2,09	2,01
ΣΥΝΟΛΟ ΧΩΡΑΣ	2,56	4,25	2,20	2,26
ΕΞΩΤΕΡΙΚΟΥ	1,88	1,23		
ΓΕΝΙΚΟ ΣΥΝΟΛΟ	2,56	4,23		

Από τον Πίνακα 2.4 φαίνεται ότι το μεγαλύτερο ποσοστό άκυρων & λευκών σημειώθηκε στις

- E.04 στις ε.π. Ξάνθης, Ροδόπης, Λευκάδας και Κεφαλληνίας.
- E.99 στις ε.π. Ηρακλείου, Ροδόπης, Κεφαλληνίας και Α΄ Θεσσαλονίκης.
- B.04 στις ε.π. Α΄ Θεσσαλονίκης, Β΄ Πειραιά, Αττικής (υπ.) και Ξάνθης.
- B.00 στις ε.π. Α΄ Θεσσαλονίκης, Β΄ Αθήνας, Β΄ Πειραιά και Α΄ Αθήνας, και

Το μικρότερο σημειώθηκε στις :

- E.04 στις ε.π. Λακωνίας, Θεσπρωτίας, Ρεθύμνου και Πιερίας.
- E.99 στις ε.π. Λακωνίας, Καρδίτσας, Κιλκίς και Τρικάλων.
- B.04 στις ε.π. Ρεθύμνου, Καρδίτσας, Αρκαδίας και Αιτωλοακαρνανίας, και
- B.00 στις ε.π. Καρδίτσας, Αιτωλοακαρνανίας, Αρκαδίας και Κοζάνης.

Για μια πλήρη εικόνα όλων των Περιφερειών και όλων των εκλογικών περιφερειών βλέπε τους 6 Πίνακες στο 3^ο Μέρος του βιβλίου που αναφέρθηκαν στην αρχή του Κεφαλαίου αυτού.

ΚΕΦΑΛΑΙΟ 3

Η ΔΥΝΑΜΗ ΤΩΝ ΚΟΜΜΑΤΩΝ ΣΤΙΣ ΒΟΥΛΕΥΤΙΚΕΣ ΕΚΛΟΓΕΣ 2004 ΚΑΙ Η ΜΕΤΑΒΟΛΗ ΤΗΣ ΣΕ ΣΧΕΣΗ ΜΕ ΤΗ ΔΥΝΑΜΗ ΤΟΥΣ ΣΤΙΣ ΒΟΥΛΕΥΤΙΚΕΣ ΕΚΛΟΓΕΣ 2000

Στο Κεφάλαιο αυτό εξετάζουμε τη δύναμη των κομμάτων και τις μεταβολές της στις Β.04 σε σχέση με τις Β.00 στις 13 Περιφέρειες και στο Σύνολο Χώρας (στο Τμήμα Ι) και στις 56 εκλογικές περιφέρειες (στο Τμήμα ΙΙ).

Ι. Η ΔΥΝΑΜΗ ΤΩΝ ΚΟΜΜΑΤΩΝ ΚΑΙ Η ΜΕΤΑΒΟΛΗ ΤΗΣ ΣΤΙΣ Β.04 ΣΕ ΣΧΕΣΗ ΜΕ ΤΙΣ Β.00 ΣΤΙΣ 13 ΠΕΡΙΦΕΡΕΙΕΣ ΚΑΙ ΣΤΟ ΣΥΝΟΛΟ ΧΩΡΑΣ

Με βάση τα στοιχεία των Πινάκων 3.Π.Β.00, 3.Π.Β.04, 3.ΜΠ.1 και 3.ΜΠ.2 του 3^{ου} Μέρους του βιβλίου αυτού δίνουμε στον Πίνακα 3.1 τα ποσοστά των έγκυρων ψηφοδελτίων (τη δύναμη) του ΠΑΣΟΚ, της ΝΔ, του ΚΚΕ, του ΣΥΝ και του ΔΗΚΚΙ στις Β.04 και στις Β.00 στις 13 Περιφέρειες και στο Σύνολο Χώρας. Για τον ΛΑΟΣ δίνεται η δύναμή του μόνο στις Β.04 δεδομένου ότι το κόμμα αυτό δεν υπήρχε το 2000. Στην 3^η στήλη του Πίνακα 3.1 για το ΠΑΣΟΚ, τη ΝΔ, το ΚΚΕ, το ΣΥΝ και τα ΛΟΙΠΑ κόμματα δίνουμε την ποσοστιαία μεταβολή της δύναμης τους στις Β.04 σε σχέση με τις Β.00. Π.χ. Στην Ανατολική Μακεδονία & Θράκη η δύναμη του ΠΑΣΟΚ στις Β.00 ήταν 44,08% και στις Β.04 μειώθηκε στο 41,31%, δηλαδή κατά 2,77 εκατοστιαίες μονάδες. Η μείωση αυτή ως ποσοστό της δύναμής του στις Β.00 είναι $(-2,77/44,08) \times 100 = -6,3\%$. Η ποσοστιαία αυτή μεταβολή είναι συγκρίσιμη τόσο ανάμεσα στα κόμματα όσο και ανάμεσα στις Περιφέρειες.

ΠΙΝΑΚΑΣ 3.1
Ποσοστά των έγκυρων ψηφοδελτίων (δύναμη) των κομμάτων στις Β.04 και Β.00 (και μεταβολή της) στις 13 Περιφέρειες και στο Σύνολο Χώρας

ΠΕΡΙΦΕΡΕΙΑ	ΠΑΣΟΚ			ΝΔ			ΚΚΕ			ΣΥΝ			ΔΗΚΚΙ			ΛΟΙΠΑ			ΛΑΟΣ
	Β.04	Β.00	% ΜΕΤ.	Β.04	Β.00	% ΜΕΤ.	Β.04	Β.00	% ΜΕΤ.	Β.04	Β.00	% ΜΕΤ.	Β.04	Β.00	% ΜΕΤ.	Β.04	Β.00	% ΜΕΤ.	
ΑΝΑΤΟΛΙΚΗΣ ΜΑΚΕΔΟΝΙΑΣ & ΘΡΑΚΗΣ	41,31	44,08	-6,3	49,61	45,82	8,3	3,22	2,85	13,0	2,13	2,57	-17,1	1,39	2,24	-37,9	0,70	2,44	-71,3	1,64
ΚΕΝΤΡΙΚΗΣ ΜΑΚΕΔΟΝΙΑΣ	37,28	40,50	-8,0	48,81	46,98	3,9	5,15	5,00	3,0	2,53	2,48	2,0	1,91	2,84	-32,7	0,85	2,20	-61,4	3,46
ΔΥΤΙΚΗΣ ΜΑΚΕΔΟΝΙΑΣ	40,33	41,83	-3,6	50,33	48,34	4,1	4,20	4,05	3,7	1,90	1,86	2,2	1,31	2,15	-39,1	0,67	1,77	-62,1	1,27
ΗΠΕΙΡΟΥ	40,56	43,02	-5,7	47,39	44,82	5,7	5,31	5,02	5,8	2,91	2,73	6,6	1,91	2,90	-34,1	0,98	1,52	-35,5	0,93
ΘΕΣΣΑΛΙΑΣ	39,30	41,69	-5,7	47,46	44,78	6,0	7,18	7,47	-3,9	2,27	2,41	-5,8	1,34	2,35	-43,0	0,74	1,30	-43,1	1,70
ΙΟΝΙΩΝ ΝΗΣΩΝ	41,14	43,33	-5,1	43,44	40,38	7,6	8,93	9,24	-3,4	3,18	3,19	-0,3	1,43	2,16	-33,8	0,99	1,71	-42,1	0,89
ΔΥΤΙΚΗΣ ΕΛΛΑΔΑΣ	46,13	48,21	-4,3	44,02	41,26	6,7	4,63	4,35	6,4	2,30	2,26	1,8	1,35	2,72	-50,4	0,64	1,21	-47,1	0,92
ΣΤΕΡΕΑΣ ΕΛΛΑΔΑΣ	41,96	45,17	-7,1	47,01	44,56	5,5	4,55	4,11	10,7	2,39	2,38	0,4	1,50	2,36	-36,4	0,77	1,41	-45,4	1,81
ΑΤΤΙΚΗΣ	38,48	42,78	-10,1	41,40	38,65	7,1	8,15	7,39	10,3	5,14	5,06	1,6	2,45	3,12	-21,5	1,37	3,00	-54,3	3,00
ΠΕΛΟΠΟΝΝΗΣΟΥ	38,89	41,99	-7,4	51,30	48,87	5,0	3,62	3,34	8,4	2,40	2,21	8,6	1,22	1,91	-36,1	0,70	1,68	-58,3	1,87
ΒΟΡΕΙΟΥ ΑΙΓΑΙΟΥ	40,97	43,33	-5,4	41,93	38,55	8,8	10,21	10,82	-5,6	3,42	3,67	-6,8	1,56	2,21	-29,4	0,86	1,42	-39,4	1,05
ΝΟΤΙΟΥ ΑΙΓΑΙΟΥ	45,40	48,64	-6,7	45,75	42,30	8,2	2,94	2,46	19,5	2,55	2,50	2,0	1,46	2,80	-47,9	0,69	1,31	-47,3	1,22
ΚΡΗΤΗΣ	52,64	56,13	-6,2	38,20	33,26	14,9	3,57	3,48	2,6	2,95	2,94	0,3	1,30	2,91	-55,3	0,69	1,28	-46,1	0,65
ΣΥΝΟΛΟ ΧΩΡΑΣ	40,55	43,80	-7,4	45,36	42,73	6,2	5,90	5,52	6,9	3,26	3,20	1,9	1,79	2,69	-33,5	0,94	2,06	-54,4	1,91

Από την τελευταία γραμμή της 3^{ης} στήλης του Πίνακα 3.1 για το κάθε κόμμα φαίνεται ότι στο Σύνολο Χώρας η δύναμη :

- Της ΝΔ αυξήθηκε κατά 6,2%, του ΚΚΕ κατά 6,9% και του ΣΥΝ κατά 1,9%, ενώ
- Του ΠΑΣΟΚ μειώθηκε κατά 7,4%, του ΔΗΚΚΙ κατά 33,5% και των ΛΟΙΠΩΝ κομμάτων κατά 54,4%.

Σε ό,τι αφορά τις 13 Περιφέρειες από τον Πίνακα 3.1 φαίνεται (βλέπε, αναλυτικά, τους Πίνακες 3.ΜΠ.1, 3.ΜΠ.2, 5.ΣΠ.ΠΑΣΟΚ, 5.ΣΠ.ΝΔ, 5.ΣΠ.ΚΚΕ, 5.ΣΠ.ΣΥΝ, 5.ΣΠ.ΔΗΚΚΙ, 5.ΣΠ.ΠΟΛΑΝ,ΛΑΟΣ, 5.ΣΠ.ΛΟΙΠΑ, 5.ΣΜΠ.1, 5.ΣΜΠ2 και 5.ΣΜΠ.3 στο 3^ο Μέρος του βιβλίου) ότι :

- Το ΠΑΣΟΚ τόσο στις Β.04 όσο και στις Β.00 είχε τη μεγαλύτερη δύναμή του στην Κρήτη και τη μικρότερη στην Κεντρική Μακεδονία. Στις Β.04 σε σχέση με τις Β.00 η δύναμή του μειώθηκε και στις 13 Περιφέρειες. Η μεγαλύτερη μείωσή της σημειώθηκε στην Αττική και στην Κεντρική Μακεδονία, δηλαδή στις Περιφέρειες στις οποίες βρίσκονται τα δύο μεγάλα αστικά κέντρα της χώρας (Περιφέρεια Πρωτεύουσας και Θεσσαλονίκη) και η μικρότερη στη Δυτική Μακεδονία. Η μεγάλη μείωση της δύναμης του στα μεγάλα αστικά κέντρα οφείλεται στις συνέπειες που είχε στα λαϊκά στρώματα η πολιτική που ακολούθησε το ΠΑΣΟΚ ως Κυβέρνηση από το 1993 και μετά (αύξηση της ανεργίας, της φτώχειας, της ανισοκατανομής του εισοδήματος και της ανασφάλειας). Η ομοιογένεια της δύναμής του στις 13 Περιφέρειες της χώρας στις Β.04 ήταν μικρότερη απ' ό,τι στις Β.00.
- Η ΝΔ τόσο στις Β.04 όσο και στις Β.00 είχε τη μεγαλύτερη δύναμή της στην Πελοπόννησο και τη μικρότερη στην Κρήτη. Στις Β.04 σε σχέση με τις Β.00 η δύναμή της αυξήθηκε και στις 13 Περιφέρειες. Η μεγαλύτερη αύξηση σημειώθηκε στην Κρήτη (εξαιτίας και του μικρότερου ποσοστού της σ' αυτήν στις Β.00) και η μικρότερη στην Κεντρική Μακεδονία. Η ομοιογένεια της δύναμης της στις 13 Περιφέρειες της χώρας στις Β.04 ήταν μεγαλύτερη απ' ό,τι στις Β.00 με αποτέλεσμα ενώ στις Β.00 ήταν μικρότερη απ' ό,τι εκείνη του ΠΑΣΟΚ, στις Β.04 ήταν μεγαλύτερη.
- Το ΚΚΕ τόσο στις Β.04 όσο και στις Β.00 είχε τη μεγαλύτερη δύναμή του στο Βόρειο Αιγαίο και τη μικρότερη στο Νότιο Αιγαίο. Στις Β.04 σε σχέση με τις Β.00 η δύναμή της αυξήθηκε σε 10 και μειώθηκε σε 3 Περιφέρειες. Η μεγαλύτερη αύξηση σημειώθηκε στο Νότιο Αιγαίο (εξαιτίας και του μικρότερου ποσοστού του σ' αυτό στις Β.00) ενώ η δύναμή του μειώθηκε στο Βόρειο Αιγαίο, στη Θεσσαλία και στα Ιόνια Νησιά, δηλαδή στις Περιφέρειες στις οποίες είχε και έχει τη μεγαλύτερη δύναμή του. Οι μεταβολές αυτές είχαν ως αποτέλεσμα να αυξηθεί η ομοιογένεια της δύναμης του στις 13 Περιφέρειες της χώρας.
- Ο ΣΥΝ τόσο στις Β.04 όσο και στις Β.00 είχε τη μεγαλύτερη δύναμή του στην Αττική και τη μικρότερη στη Δυτική Μακεδονία. Στις Β.04 σε σχέση με τις Β.00 η δύναμή του αυξήθηκε σε 9 και μειώθηκε σε 4 Περιφέρειες. Η μεγαλύτερη αύξηση σημειώθηκε στην Πελοπόννησο και η μικρότερη στην Κρήτη ενώ η δύναμή του μειώθηκε σημαντικά στην Ανατολική Μακεδονία & Θράκη, λιγότερο στο Βόρειο Αιγαίο και στη Θεσσαλία και ελάχιστα στα Ιόνια Νησιά. Οι μεταβολές αυτές συνέτειναν στο να μειωθεί ελαφρά η ομοιογένεια της δύναμης του στις 13 Περιφέρειες της χώρας.
- Το ΔΗΚΚΙ τόσο στις Β.04 όσο και στις Β.00 είχε τη μεγαλύτερη δύναμή του στην Αττική και τη μικρότερη στην Πελοπόννησο. Στις Β.04 σε σχέση με τις Β.00 η δύναμή του μειώθηκε και στις 13 Περιφέρειες. Η μεγαλύτερη μείωση σημειώθηκε

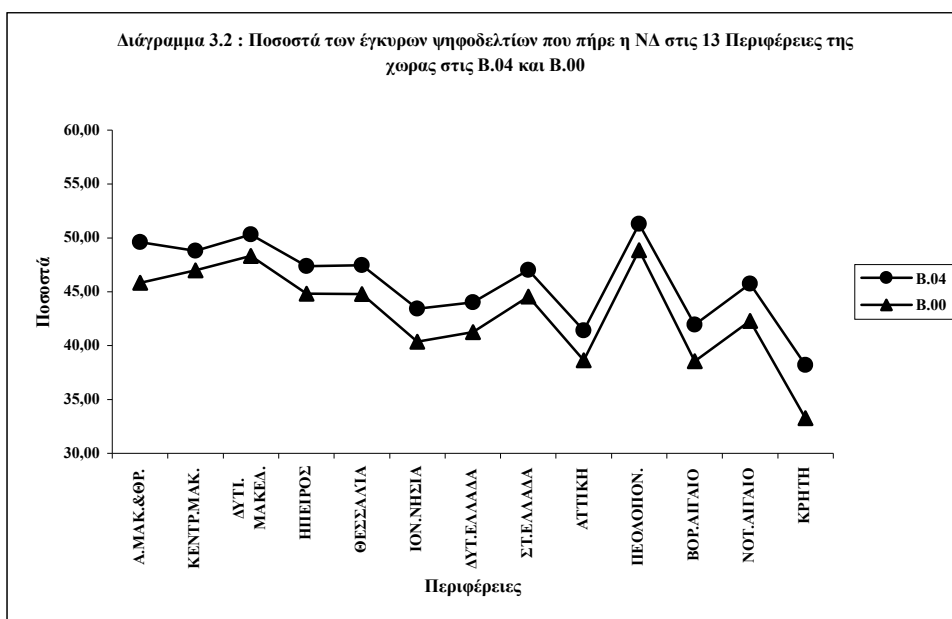
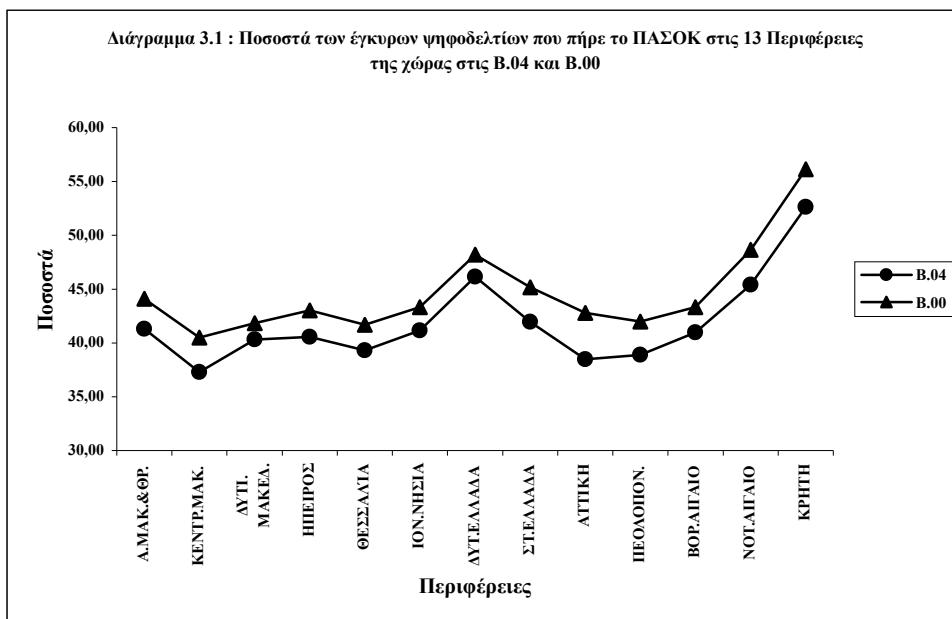
στην Κρήτη και η μικρότερη στην Αττική. Η ομοιογένεια της δύναμής του στις 13 Περιφέρειες της χώρας στις Β.04 ήταν μικρότερη απ' ό τι στις Β.00.

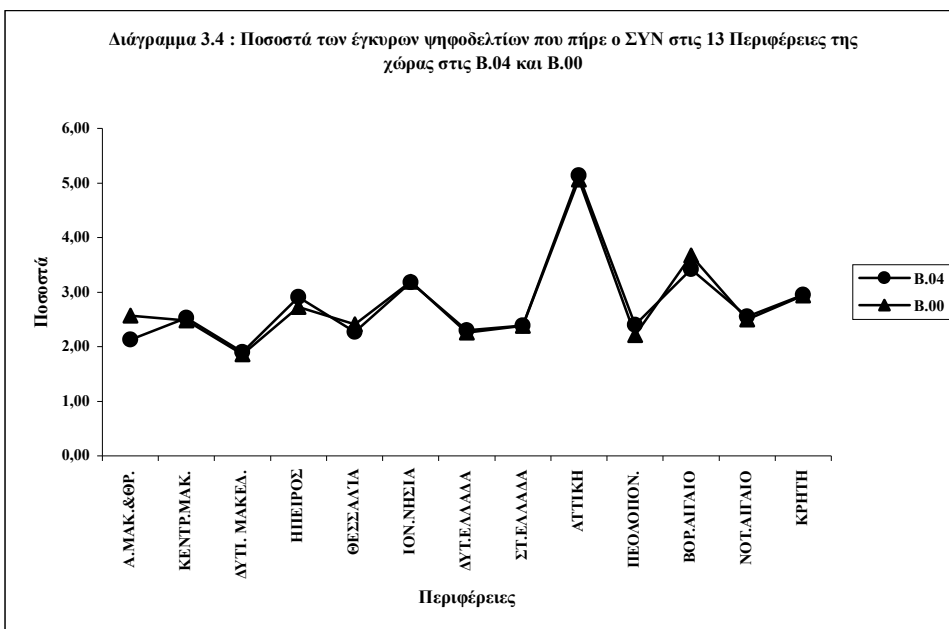
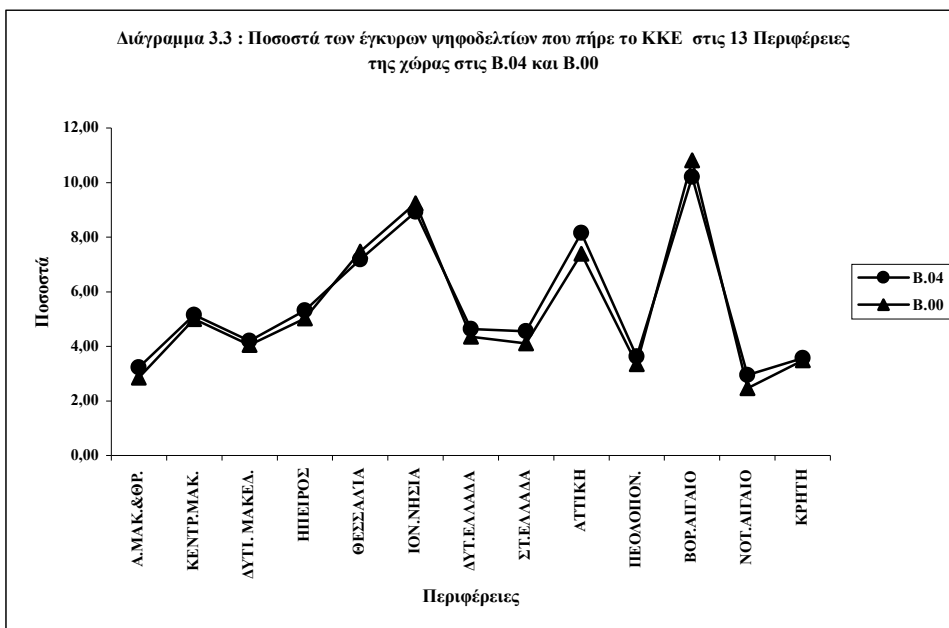
- Τα ΛΟΙΠΑ κόμματα (που δεν ήταν τα ίδια στις δύο εκλογικές αναμετρήσεις) τόσο στις Β.04 όσο και στις Β.00 είχαν τη μεγαλύτερη δύναμή τους στην Αττική και τη μικρότερη στη Δυτική Ελλάδα. Στις Β.04 σε σχέση με τις Β.00 η δύναμή τους μειώθηκε και στις 13 Περιφέρειες. Η μεγαλύτερη μείωση σημειώθηκε στην Ανατολική Μακεδονία & Θράκη και η μικρότερη στην Ήπειρο.
- Ο ΛΑΟΣ στις Β.04 είχε τη μεγαλύτερη δύναμή του στην Κεντρική Μακεδονία και τη μικρότερη στην Κρήτη.

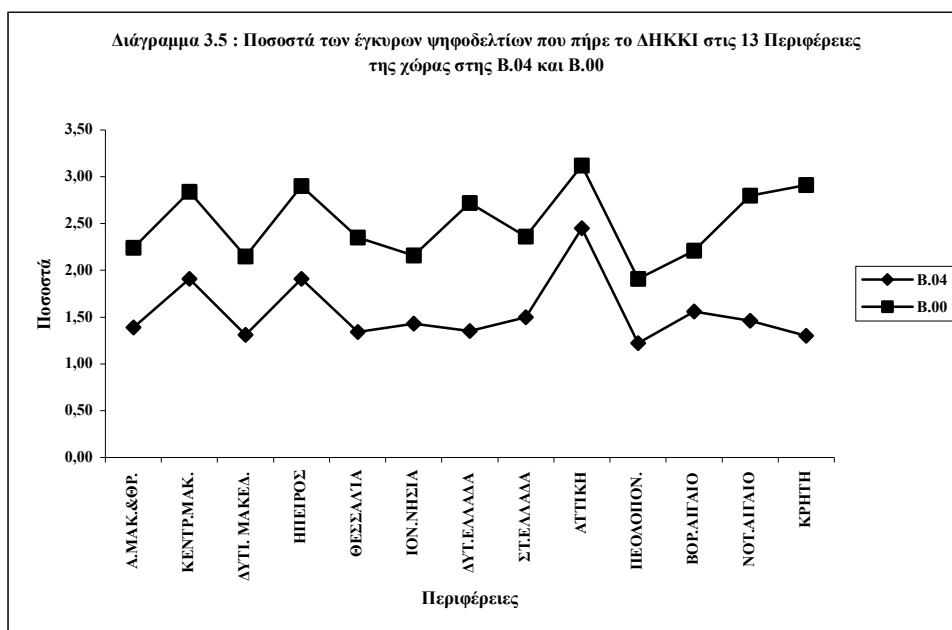
Για μια πλήρη εικόνα των εκλογικών περιφερειών κατά σειρά της δύναμης των κομμάτων σε ποσοστά των έγκυρων ψηφοδελτίων στις Περιφέρειες παραπέμπουμε στους αναλυτικούς Πίνακες του 3^{ου} Μέρους του βιβλίου που προαναφέρθηκαν. Στους αντίστοιχους Πίνακες του ίδιου Μέρους παραπέμπουμε όσους ενδιαφέρονται για τις εκλογικές περιφέρειες κατά σειρά της δύναμης των κομμάτων σε ψήφους καθώς και τη μεταβολή της δύναμης αυτής.

Από μια πρώτη ανάλυση της συσχέτισης της δύναμης των κομμάτων στις Β.04 με τη δύναμή τους στις Β.00 προκύπτει ότι για τα 4 κόμματα που μπηκαν στη Βουλή υπάρχει πολύ ισχυρή θετική συσχέτιση ανάμεσα στη δύναμή τους στις Β.04 και σ' εκείνη στις Β.00 (στις Περιφέρειες, δηλαδή, στις οποίες η δύναμή τους ήταν υψηλή στις Β.00, ήταν υψηλή και στις Β.04 και σ' εκείνες που ήταν χαμηλή στις Β.00 ήταν χαμηλή και στις Β.04). Η συσχέτιση αυτή είναι ελαφρά μεγαλύτερη στο ΚΚΕ και στη ΝΔ και ελαφρά μικρότερη στο ΠΑΣΟΚ και στο ΣΥΝ. Στην περίπτωση του ΔΗΚΚΙ η συσχέτιση της δύναμης του στις Β.04 με εκείνη στις Β.00, υπάρχει μεν, αλλά σε σχέση με εκείνη των άλλων κομμάτων είναι μικρή.

Η συσχέτιση ανάμεσα στη δύναμη τους στις Β.04 και στις Β.00 των 5 κομμάτων που πήραν μέρος σ' αυτές φαίνεται παραστατικά στα Διαγράμματα 3.1, 3.2, 3.3, 3.4 και 3.5 που ακολουθούν.



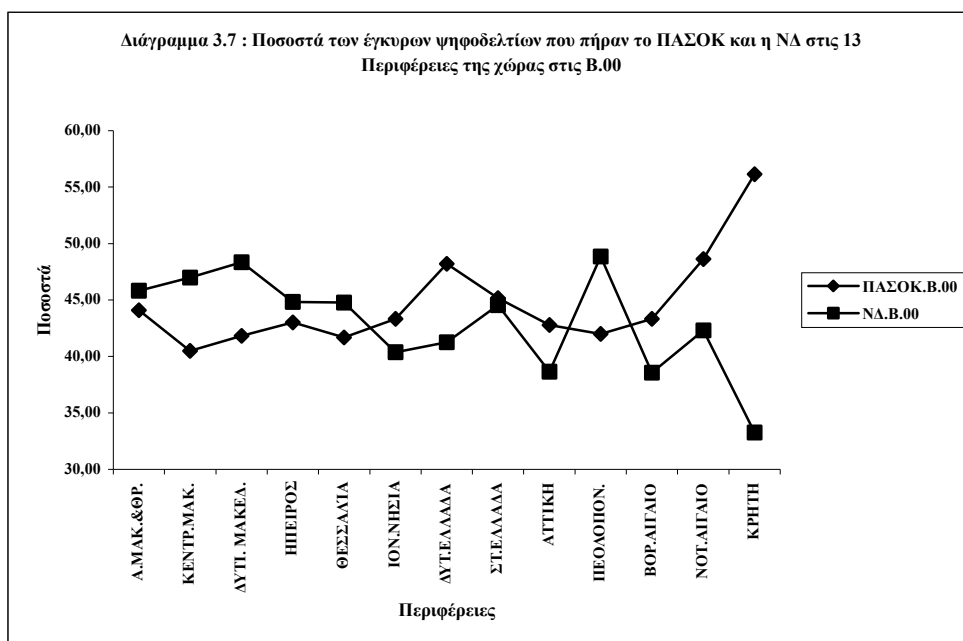
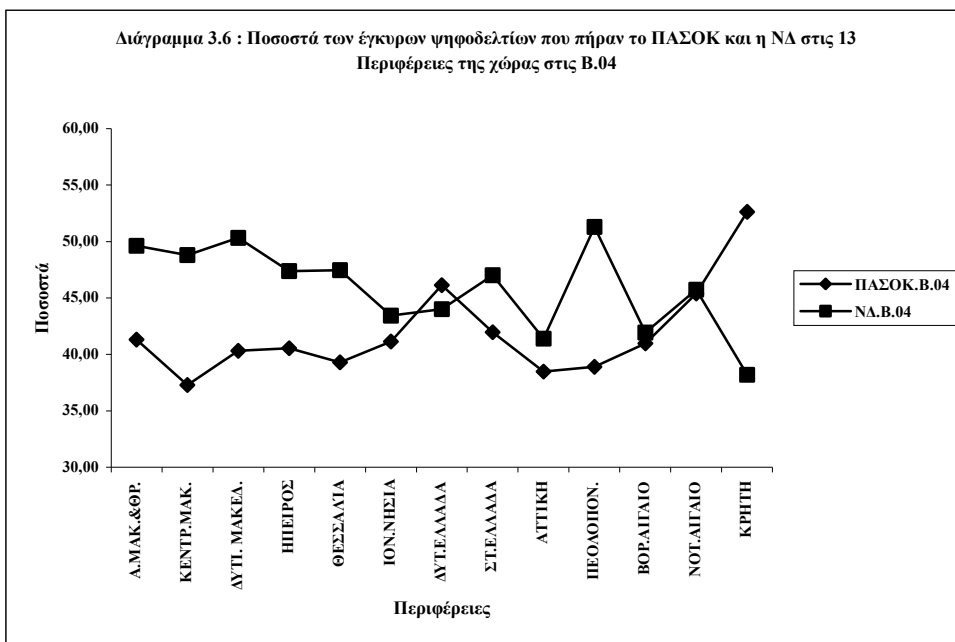


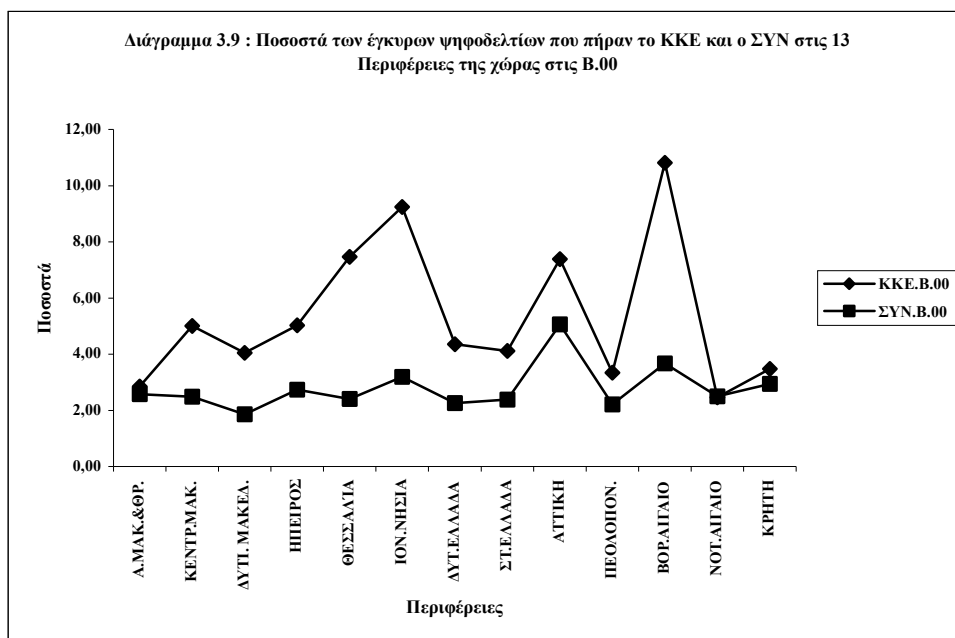
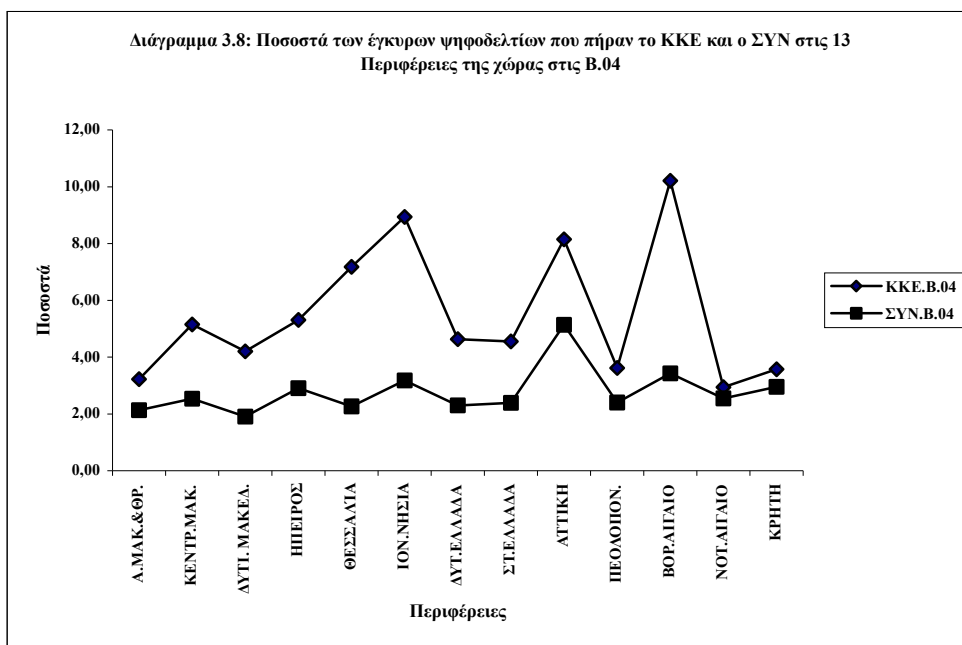


Σε ό,τι αφορά τη συσχέτιση της δύναμης ενός κόμματος με τη δύναμη άλλων κομμάτων παρατηρούμε ότι τόσο στις Β.04 όσο και στις Β.00 υπάρχει στατιστικά σημαντική :

- Αρνητική συσχέτιση ανάμεσα στο ΠΑΣΟΚ και στη ΝΔ (στις Περιφέρειες στις οποίες η δύναμη του ΠΑΣΟΚ είναι υψηλή η δύναμη της ΝΔ είναι κατά κανόνα χαμηλή και σε εκείνες στις οποίες η δύναμη του ΠΑΣΟΚ είναι χαμηλή η δύναμη της ΝΔ είναι κατά κανόνα υψηλή), και
- Θετική ανάμεσα στο ΚΚΕ και στο ΣΥΝ (στις Περιφέρειες στις οποίες η δύναμη του ΚΚΕ είναι υψηλή η δύναμη του ΣΥΝ είναι κατά κανόνα υψηλή και σε εκείνες στις οποίες η δύναμη του ΚΚΕ είναι χαμηλή η δύναμη του ΣΥΝ είναι κατά κανόνα χαμηλή). Και στις δύο περιπτώσεις οι συσχετίσεις ήταν μεγαλύτερες στις Β.00 απ' ό,τι στις Β.04.
- Αρνητική συσχέτιση ανάμεσα στη ΝΔ και στο ΣΥΝ τόσο στις Β.04 όσο και στις Β.00, και
- Θετική συσχέτιση ανάμεσα στο ΣΥΝ και στο ΔΗΚΚΙ και ανάμεσα στα ΛΟΙΠΑ κόμματα, το ΚΚΕ, το ΣΥΝ και το ΔΗΚΚΙ στις Β.04.

Η αρνητική συσχέτιση ανάμεσα στο ΠΑΣΟΚ και στη ΝΔ και η θετική ανάμεσα στο ΚΚΕ και στο ΣΥΝ στις Β.04 και στις Β.00 φαίνονται παραστατικά στα Διαγράμματα 3.6, 3.7, 3.8 και 3.9 που ακολουθούν.





II. Η ΔΥΝΑΜΗ ΤΩΝ ΚΟΜΜΑΤΩΝ ΚΑΙ Η ΜΕΤΑΒΟΛΗ ΤΗΣ ΣΤΙΣ Β.04 ΣΕ ΣΧΕΣΗ ΜΕ ΤΙΣ Β.00 ΣΤΙΣ 56 ΕΚΛΟΓΙΚΕΣ ΠΕΡΙΦΕΡΕΙΕΣ ΚΑΙ ΣΤΟ ΣΥΝΟΛΟ ΧΩΡΑΣ

Με βάση τα στοιχεία των Πινάκων 3.Π.Β.00, 3.Π.Β.04, 3.ΜΠ.1 και 3.ΜΠ.2 του 3^{ου} Μέρους του βιβλίου αυτού δίνουμε στον Πίνακα 3.2 τα ποσοστά των έγκυρων ψηφοδελτίων (τη δύναμη) του ΠΑΣΟΚ, της ΝΔ, του ΚΚΕ, του ΣΥΝ και του ΔΗΚΚΙ στις Β.04 και στις Β.00 στις 56 εκλογικές περιφέρειες και στο Σύνολο Χώρας. Ο Πίνακας 3.2, δηλαδή, είναι ο αντίστοιχος του Πίνακα 3.1 για τις εκλογικές περιφέρειες.

Για τη δύναμη των κομμάτων (και τη μεταβολή της) στο Σύνολο Χώρας ισχύουν τα όσα αναφέρθηκαν στο προηγούμενο Τμήμα αυτού του Κεφαλαίου.

Σε ό,τι αφορά τη δύναμη των κομμάτων στις εκλογικές περιφέρειες (βλέπε, αναλυτικά, και τους Πίνακες 3.ΜΠ.1, 3.ΜΠ.2, 5.ΣΠ.ΠΑΣΟΚ, 5.ΣΠ.ΝΔ, 5.ΣΠ.ΚΚΕ, 5.ΣΠ.ΣΥΝ, 5.ΣΠ.ΔΗΚΚΙ, 5.ΣΠ.ΠΟΛΑΝ,ΛΑΟΣ, 5.ΣΠ.ΛΟΠΠΑ, 5.ΣΜΠ.1, 5.ΣΜΠ.2 και 5.ΣΜΠ.3 στο 3^ο Μέρος του βιβλίου) από τον Πίνακα 3.2 (βλέπε επόμενη σελίδα) φαίνεται ότι :

- Το ΠΑΣΟΚ στις Β.04 είχε τη μεγαλύτερη δύναμή του στις εκλογικές περιφέρειες (ε.π.) Λασιθίου, Ηρακλείου και Χανίων και Δωδεκανήσου και στις Β.00 στις ίδιες (με εναλλαγή στην 3^η και 4^η θέση των Χανίων και Δωδεκανήσου), και τη μικρότερη στις Β.04 στις ε.π. Λακωνίας, Σερρών, Καστοριάς και Α΄ Αθήνας και στις Β.00 στις ε.π. Λακωνίας, Καστοριάς, Σερρών και Κιλκίς. Στις Β.04 σε σχέση με τις Β.00 η δύναμή του μειώθηκε στις 55 από τις 56 ε.π. Η μεγαλύτερη μείωση (πάνω από 10%) σημειώθηκε στις ε.π. Α΄ Αθήνας, Ροδόπης, Φωκίδας, Β΄ Αθήνας, Α΄ Πειραιά και Α΄ Θεσσαλονίκης και η μικρότερη στην ε.π. Φλώρινας. Οριακή αύξηση σημειώθηκε στην ε.π. Ζακύνθου. Η ομοιογένεια της δύναμής του στις 56 ε.π. στις Β.04 ήταν μικρότερη απ' ό,τι στις Β.00.
- Η ΝΔ στις Β.04 είχε τη μεγαλύτερη δύναμή της στις ε.π. Καστοριάς, Λακωνίας, Σερρών και Δράμας και στις Β.00 στις ε.π. Λακωνίας, Καστοριάς, Σερρών και Φλώρινας και τη μικρότερη δύναμή της στις Β.04 στις ε.π. Β΄ Πειραιά, Ηρακλείου, Λασιθίου και Χανίων και στις Β.00 στις ίδιες με διαφορετική σειρά. Στις Β.04 σε σχέση με τις Β.00 η δύναμή της αυξήθηκε στις 55 από τις 56 ε.π. (η μόνη ε.π. στην οποία η δύναμή της μειώθηκε οριακά ήταν η ε.π. Φλώρινας). Η μεγαλύτερη αύξηση σημειώθηκε στις ε.π. Ροδόπης, Ηρακλείου, Κεφαλληνίας και Χανίων και η μικρότερη στην ε.π. Ξάνθης. Η ομοιογένεια της δύναμης της στις 56 ε.π. στις Β.04 ήταν μεγαλύτερη απ' ό,τι στις Β.00 με αποτέλεσμα ενώ στις Β.00 ήταν σημαντικά μικρότερη από εκείνη του ΠΑΣΟΚ, στις Β.04 ήταν μεγαλύτερη.
- Το ΚΚΕ στις Β.04 είχε τη μεγαλύτερη δύναμή του στις ε.π. Σάμου, Λέσβου, Β΄ Πειραιά και Κεφαλληνίας και στις Β.00 στις ε.π. Σάμου, Λέσβου, Κεφαλληνίας και Λευκάδας και τη μικρότερη δύναμή του στις Β.04 στις ε.π. Ευρυτανίας, Ροδόπης, Λασιθίου και Καστοριάς και στις Β.00 στις ε.π. Ξάνθης, Ευρυτανίας, Λασιθίου και Δωδεκανήσου. Στις Β.04 σε σχέση με τις Β.00 η δύναμή του αυξήθηκε σε 42 και μειώθηκε σε 14 ε.π. Η μεγαλύτερη αύξηση σημειώθηκε στις ε.π. Ξάνθης (υπερδιπλασιασμός της δύναμής του),

- Ο ΣΥΝ στις Β.04 είχε τη μεγαλύτερη δύναμή του στις ε.π. Α΄ Αθήνας, Β΄ Αθήνας, Λευκάδας και Σάμου και στις Β.00 στις ε.π. Ροδόπης, Α΄ Αθήνας, Β΄ Αθήνας και Σάμου και τη μικρότερη στις Β.04 στις ε.π. Ξάνθης, Πέλλας, Έβρου και Ευρυτανίας και στις Β.00 στις ε.π. Έβρου, Ευρυτανίας, Πέλλας και Φλώρινας. Στις Β.04 σε σχέση με τις Β.00 η δύναμή του αυξήθηκε σε 29 και μειώθηκε σε 27 ε.π. Η μεγαλύτερη αύξηση σημειώθηκε στις ε.π. Φωκίδας, Φλώρινας, Μεσσηνίας και Έβρου και η μεγαλύτερη μείωση στις ε.π. Ροδόπης, Ξάνθης, Ηλείας και Εύβοιας. Οι μεταβολές αυτές συνδέονται στο να αυξηθεί η ομοιογένεια της δύναμης του στις 56 ε.π.
- Το ΔΗΚΚΙ στις Β.04 είχε τη μεγαλύτερη δύναμή του στις ε.π. Άρτας, Β΄ Πειραιά, Α΄ Θεσσαλονίκης και Β΄ Αθήνας και στις Β.00 στις ε.π. Άρτας, Αττικής, Κυκλάδων και Ηρακλείου και τη μικρότερη στις Β.04 στις ε.π. Ζακύνθου, Ηλείας, Καρδίτσας και Λασιθίου και στις Β.00 στις ε.π. Ευρυτανίας Έβρου, Ζακύνθου και Χίου. Στις Β.04 σε σχέση με τις Β.00 η δύναμή του μειώθηκε και στις 56 ε.π. Η μεγαλύτερη μείωση σημειώθηκε στις ε.π. Ηρακλείου, Αιτωλοακαρνανίας, Πέλλας και Χανίων και η μικρότερη στις ε.π. Α΄ Θεσσαλονίκης, Β΄ Αθήνας και Ευρυτανίας. Η ομοιογένεια της δύναμής του στις 56 ε.π. στις Β.04 ήταν μικρότερη απ' ό,τι στις Β.00.
- Τα ΛΟΙΠΑ κόμματα (που δεν ήταν τα ίδια στις δύο εκλογικές αναμετρήσεις) στις Β.04 είχαν τη μεγαλύτερη δύναμή τους στις ε.π. Β΄ Πειραιά, Β΄ Αθήνας Α΄ Αθήνας και Χανίων και στις Β.00 στις ε.π. Έβρου, Α΄ Θεσσαλονίκης, Β΄ Αθήνας και Β΄ Πειραιά και τη μικρότερη στις Β.04 στις ε.π. Ηρακλείου, Ρεθύμνου, Δωδεκανήσου και Καστοριάς και στις Β.00 στις ε.π. Λασιθίου, Ευρυτανίας Αιτωλοακαρνανίας και Τρικάλων. Στις Β.04 η δύναμή τους μειώθηκε και στις 56 ε.π. Η μεγαλύτερη μείωση σημειώθηκε στις ε.π. Έβρου, Δράμας, Καστοριάς και Κιλκίς και η μικρότερη στις ε.π. Ζακύνθου, Καρδίτσας, Άρτας και Χανίων.
- Ο ΛΑΟΣ στις Β.04 είχε τη μεγαλύτερη δύναμή του στις ε.π. Α΄ Θεσσαλονίκης, Κιλκίς, Β΄ Θεσσαλονίκης, Ημαθίας και Πέλλας και τη μικρότερη στις ε.π. Λασιθίου, Ηρακλείου, Χίου και Λευκάδας.

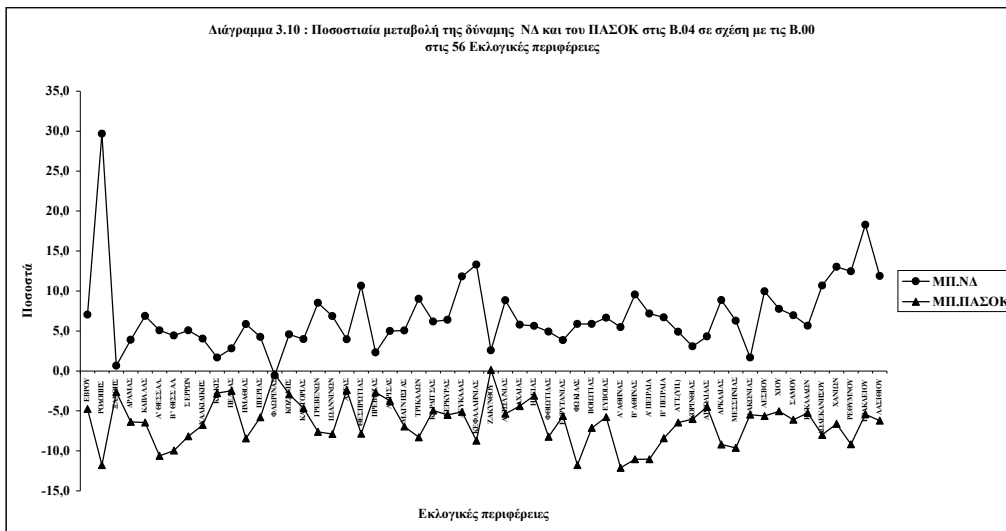
Από μια πρώτη ανάλυση της συσχέτισης της δύναμης των κομμάτων στις Β.04 με τη δύναμή τους στις Β.00 προκύπτει ότι υπάρχει πολύ ισχυρή (δηλαδή στατιστικά πολύ σημαντική) :

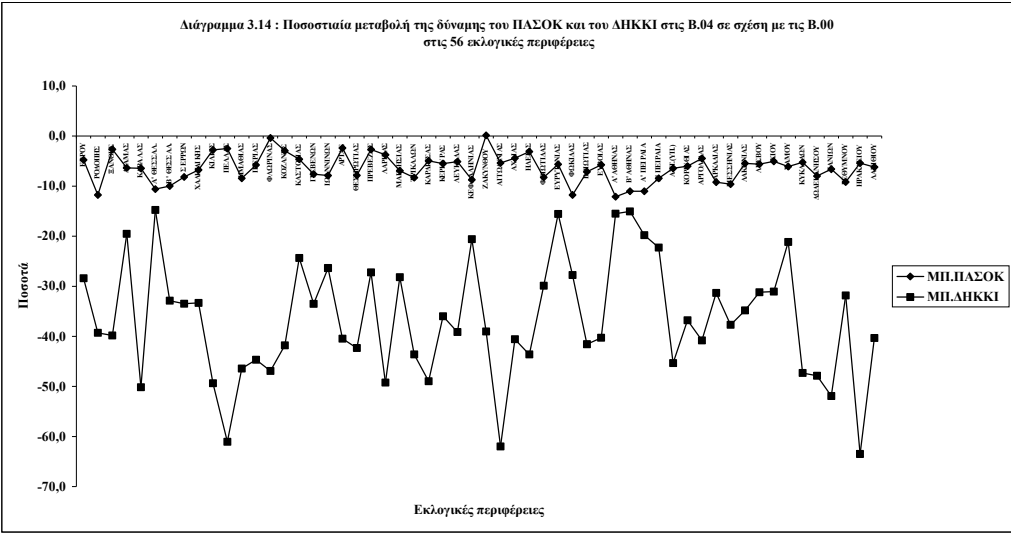
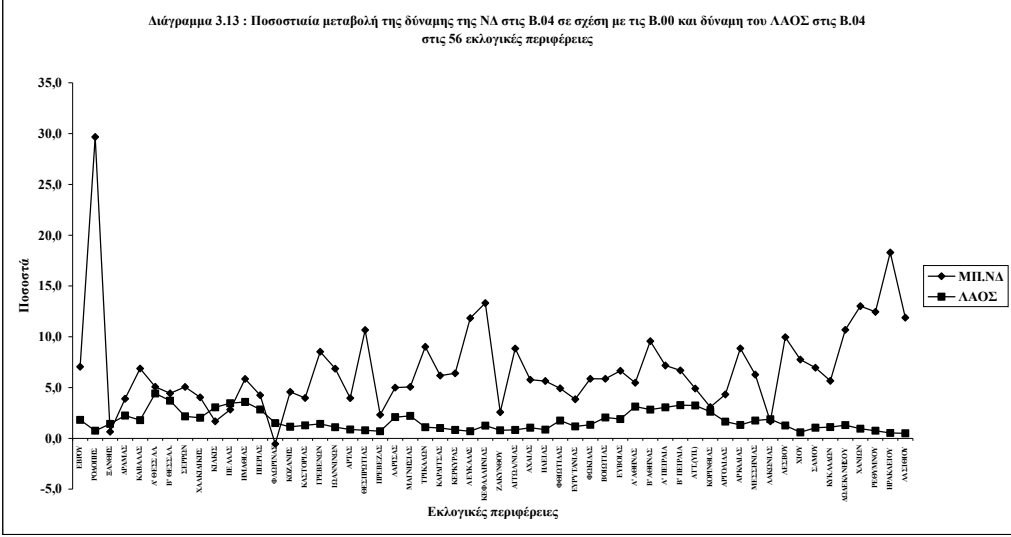
- Θετική συσχέτιση και για τα 4 κόμματα που μπήκαν στη Βουλή (στις ε.π., δηλαδή, στις οποίες η δύναμή τους ήταν υψηλή στις Β.00, υψηλή ήταν κατά κανόνα και στις Β.04 και σ' εκείνες που ήταν χαμηλή στις Β.00, χαμηλή ήταν κατά κανόνα και στις Β.04). Η σειρά των κομμάτων σε ό,τι αφορά την ισχυρή αυτή θετική συσχέτιση ήταν ΚΚΕ, ΠΑΣΟΚ, ΝΔ και ΣΥΝ. Στην περίπτωση του ΔΗΚΚΙ η θετική συσχέτιση της δύναμης του στις Β.04 με εκείνη στις Β.00, υπάρχει μεν, αλλά σε σχέση με εκείνη των άλλων κομμάτων είναι αισθητά μικρότερη.

Σε ό,τι αφορά τη συσχέτιση της δύναμης ενός κόμματος με τη δύναμη άλλων κομμάτων παρατηρούμε ότι τόσο στις Β.04 όσο και στις Β.00 υπάρχει στατιστικά σημαντική :

- Αρνητική συσχέτιση στις Β.04 ανάμεσα στο ΠΑΣΟΚ από τη μια μεριά και στη ΝΔ, στο ΚΚΕ, στο ΔΗΚΚΙ, στο ΛΑΟΣ και στα ΛΟΙΠΑ κόμματα από την άλλη

- και στις Β.00 ανάμεσα στο ΠΑΣΟΚ από τη μια μεριά και στη ΝΔ και στα ΛΟΙΠΑ κόμματα από την άλλη (στις ε.π. δηλαδή στις οποίες ήταν χαμηλή η δύναμη του ΠΑΣΟΚ, υψηλή ήταν κατά κανόνα η δύναμη των άλλων κομμάτων και σε εκείνες στις οποίες ήταν χαμηλή η δύναμη του ΠΑΣΟΚ, υψηλή ήταν κατά κανόνα η δύναμη των άλλων κομμάτων).
- Αρνητική συσχέτιση τόσο στις Β.04 όσο και στις Β.00 ανάμεσα στη ΝΔ από τη μια μεριά και στο ΚΚΕ, το ΣΥΝ και τα ΛΟΙΠΑ (μόνο στις Β.04) κόμματα από την άλλη.
 - Θετική συσχέτιση στις Β.04 ανάμεσα στο ΚΚΕ, στο ΣΥΝ, στο ΔΗΚΚΙ και στα ΛΟΙΠΑ κόμματα και στις Β.00 ανάμεσα στο ΚΚΕ και στο ΣΥΝ (στις ε.π. στις οποίες η δύναμη του ΚΚΕ ήταν υψηλή, υψηλή ήταν κατά κανόνα και η δύναμη του ΣΥΝ και των άλλων κομμάτων και σ' εκείνες στις οποίες η δύναμη του ΚΚΕ ήταν χαμηλή, χαμηλή ήταν κατά κανόνα και η δύναμη του ΣΥΝ και των άλλων κομμάτων).
- Σε ό,τι αφορά τη συσχέτιση της μεταβολής της δύναμης ενός κόμματος στις Β.04 σε σχέση με τις Β.00 με τη μεταβολή της δύναμης άλλων κομμάτων στις Β.04 σε σχέση με τις Β.00 παρατηρούμε ότι υπάρχει στατιστικά σημαντική :
- Αρνητική συσχέτιση ανάμεσα στη μεταβολή της δύναμης του ΠΑΣΟΚ και στη μεταβολή της δύναμης της ΝΔ και του ΔΗΚΚΙ καθώς και στη δύναμη του ΛΑΟΣ.
 - Αρνητική συσχέτιση ανάμεσα στη μεταβολή της δύναμης της ΝΔ και στη μεταβολή της δύναμης του ΠΑΣΟΚ, του ΚΚΕ και του ΣΥΝ καθώς και στη δύναμη του ΛΑΟΣ.
- Οι συσχετίσεις αυτές φαίνονται παραστατικότερα στα Διαγράμματα 3.10, 3.11, 3.12, 3.13, 3.14 και 3.15 που ακολουθούν.





ΚΕΦΑΛΑΙΟ 4

ΔΥΣΑΝΑΛΟΓΙΕΣ ΣΤΗΝ ΕΚΠΡΟΣΩΠΗΣΗ ΤΩΝ ΚΟΜΜΑΤΩΝ ΚΑΙ ΤΩΝ ΨΗΦΟΦΟΡΩΝ ΤΩΝ ΕΚΛΟΓΙΚΩΝ ΠΕΡΙΦΕΡΕΙΩΝ ΣΤΗ ΒΟΥΛΗ

Όλα τα εκλογικά συστήματα που έχουν ισχύσει στη χώρα μας με το ψευδώνυμο «ενισχυμένη αναλογική» είναι - σε μεγαλύτερο ή μικρότερο βαθμό - πλειοψηφικά υπέρ του πρώτου κόμματος και παρουσιάζουν δύο σημαντικές δυσαναλογίες.

Η σημαντικότερη και γνωστότερη δυσαναλογία των συστημάτων αυτών είναι εκείνη που αφορά τη δύναμη των κομμάτων στο Λαό και τη δύναμη που τους δίνουν τα εκλογικά συστήματα στη Βουλή. Εκτός όμως από τη δυσαναλογία αυτή, υπάρχει και μια άλλη. Πρόκειται για τη δυσανάλογη εκπροσώπηση των ψηφοφόρων των εκλογικών περιφερειών στη Βουλή. Οι δυσαναλογίες αυτές εξετάζονται στο Κεφάλαιο αυτό με βάση τους Πίνακες 2.Ψ.Ε.99, 3.Π.Ε.99, 2.Ψ.Ε.04, 3.Π.Ε.04, 2.Ψ.Β.00, 3.Π.Β00, 2.Ψ.Β.04 και 3.Π.Β.04 του 3^{ου} Μέρους του βιβλίου.

I. Η ΔΥΣΑΝΑΛΟΓΙΚΗ ΕΚΠΡΟΣΩΠΗΣΗ ΤΩΝ ΚΟΜΜΑΤΩΝ

Στην 1^η και 2^η στήλη του πρώτου μέρους του Πίνακα 4.1 δίνουμε τους ψήφους και στην 3^η και 4^η στήλη τις έδρες που πήραν τα 4 κόμματα που ξεπέρασαν το όριο του 3% στις Β.04 και Β.00. Στην 5^η και 6^η στήλη δίνουμε τον αριθμό των ψήφων που αναλογούν στην καθεμιά έδρα που πήραν τα κόμματα αυτά. Στην 1^η και 2^η στήλη του δεύτερου μέρους του Πίνακα 4.1 δίνουμε τα ποσοστά των έγκυρων ψηφοδελτίων που πήραν τα κόμματα στις Β.04 και Β.00, στην 3^η και 4^η στήλη τα ποσοστά των εδρών που τους έδωσε το εκλογικό σύστημα και στην 5^η και 6^η στήλη τη σχέση των ποσοστών των εδρών προς τα ποσοστά των ψήφων.

ΠΙΝΑΚΑΣ 4.1

Δυσαναλογίες στην εκπροσώπηση των κομμάτων στις Β.04 και Β.00

ΚΟΜΜΑ	ΨΗΦΟΙ		ΕΔΡΕΣ		ΨΗΦΟΙ ΑΝΑ ΕΔΡΑ	
	Β.04	Β.00	Β.04	Β.00	Β.04	Β.00
ΝΔ	3.360.424	2.934.948	165	125	20.366	23.480
ΠΑΣΟΚ	3.003.988	3.008.081	117	158	25.675	19.038
ΚΚΕ	436.828	379.280	12	11	36.402	34.480
ΣΥΝ	241.714	219.988	6	6	40.286	36.665
ΛΟΙΠΑ	365.420	325.836				
ΕΓΚΥΡΑ	7.408.374	6.868.133	300	300	24.695	22.894
ΚΟΜΜΑ	ΠΟΣΟΣΤΑ ΨΗΦΩΝ		ΠΟΣΟΣΤΑ ΕΔΡΩΝ		ΣΧΕΣΗ %ΕΔΡΩΝ/%ΨΗΦΩΝ	
	Β.04	Β.00	Β.04	Β.00	Β.04	Β.00
ΝΔ	45,36	42,73	55,00	41,67	1,21	0,98
ΠΑΣΟΚ	40,55	43,80	39,00	52,67	0,96	1,20
ΚΚΕ	5,90	5,52	4,00	3,67	0,68	0,66
ΣΥΝ	3,26	3,20	2,00	2,00	0,61	0,62
ΛΟΙΠΑ	4,93	4,75				
ΕΓΚΥΡΑ	100,00	100,00	100,00	100,00	1,00	1,00

Η πρώτη παρατήρηση, σε ό,τι αφορά τον Πίνακα 4.1 είναι ότι το εκλογικό σύστημα, με το να θέτει ως κατώτατο όριο το 3% για να μπει ένα κόμμα στη Βουλή, αποκλείει τα κόμματα που συγκέντρωσαν ποσοστό άνω του 0,33% (το ποσοστό, δηλαδή, που αντιστοιχεί σε 1 από τις 300 έδρες της Βουλής), αλλά δεν έφτασαν το 3%. Τα κόμματα αυτά (σε παρένθεση το ποσοστό που συγκέντρωσαν) ήταν στις Β.00 το ΔΗΚΚΙ (2,69%) και η Δημοκρατική Περιφερειακή Ένωση (ΔΗΠΕΝ) (0,47%) και στις Β.04 ο ΛΑΟΣ (2,19%) και το ΔΗΚΚΙ (1,79%).

Σε ό,τι αφορά τα κόμματα που μπήκαν στη Βουλή:

- Από τις δύο τελευταίες στήλες του πρώτου μέρους του Πίνακα 4.1 φαίνεται ότι όσο μικρότερη είναι η δύναμη ενός κόμματος τόσο μεγαλύτερος αριθμός ψήφων απαιτείται για να πάρει μια έδρα (π.χ. στις Β.04 το ΚΚΕ χρειάστηκε 79% και ο ΣΥΝ 98% παραπάνω ψήφους απ' ό,τι η ΝΔ για να πάρουν 1 έδρα).
- Από τις δύο τελευταίες στήλες του δεύτερου μέρους του Πίνακα 4.1 φαίνεται ότι το πρώτο κόμμα στις Β.04 (η ΝΔ) πήρε 21% παραπάνω έδρες απ' ό,τι αναλογούσαν στο ποσοστό των ψήφων της και στις Β.00 (το ΠΑΣΟΚ) 20% παραπάνω. Αντίθετα στις Β.00 η ΝΔ πήρε 2%, το ΚΚΕ 34% και ο ΣΥΝ 38% λιγότερες έδρες απ' ό,τι αναλογούσαν στο ποσοστό των ψήφων τους και στις Β.04 το ΠΑΣΟΚ 4%, το ΚΚΕ 32% και ο ΣΥΝ 39% λιγότερες.

Το μόνο εκλογικό σύστημα που εξαλείφει την δυσαναλογία που αναλύθηκε στο τμήμα αυτό (δυσαναλογία που έρχεται σε σύγκρουση με την παρ. 2 του άρθρου του Συντάγματος σύμφωνα με την οποία «*Θεμέλιο του πολιτεύματος είναι η λαϊκή κυριαρχία*») είναι η απλή αναλογική (βλέπε, σχετικά, τα βιβλία μας «*Η Πορεία του Τόπου και η Απλή Αναλογική*» που εκδόθηκε το 1988 και «*Βουλευτικές Εκλογές 1996 και 2000*» που εκδόθηκε το 2000 και στο οποίο δίνεται μια πλήρης ανάλυση του τρόπου εφαρμογής της στις Βουλευτικές εκλογές).

II. ΔΥΣΑΝΑΛΟΓΙΚΗ ΕΚΠΡΟΣΩΠΗΣΗ ΤΩΝ ΨΗΦΟΦΟΡΩΝ ΤΩΝ ΕΚΛΟΓΙΚΩΝ ΠΕΡΙΦΕΡΕΙΩΝ

Όπως προαναφέρθηκε, εξαιτίας του ορίου του 3%, 184.648 ψηφοφόροι του ΔΗΚΚΙ και 32.149 ψηφοφόροι της ΔΗΠΕΝ στις Β.00 δεν εκπροσωπούνταν στη Βουλή του 2000 και 162.492 ψηφοφόροι του ΛΑΟΣ και 132.963 ψηφοφόροι του ΔΗΚΚΙ στις Β.04 δεν εκπροσωπούνται στη Βουλή του 2004.

Εξαιτίας, όμως, τόσο του εκλογικού συστήματος όσο της κατανομής των εδρών σε εκλογικές περιφέρειες με άνισο αριθμό εδρών (από τις μονοεδρικές μέχρι την 42εδρική της Β' Αθήνας στις Β.04), ο αριθμός των ψηφοφόρων που εκπροσωπεί ο κάθε Βουλευτής στη Βουλή (δηλαδή ο αριθμός των έγκυρων ψηφοδελτίων δια του αριθμού των εδρών της καθεμιάς περιφέρειας) παρουσιάζει πολύ μεγάλες διαφορές. Με βάση τους Πίνακες 2.Ψ.Β.00 και 2.Ψ.Β.04 στο 3^ο Μέρος δίνουμε στον Πίνακα 4.2 τις 10 εκλογικές περιφέρειες με το μεγαλύτερο και μικρότερο αριθμό ψήφων ανά έδρα στις Β.04 (πρώτο μέρος) και στις Β.00 (δεύτερο μέρος).

ΠΙΝΑΚΑΣ 4.2
Δυσαναλογίες στην εκπροσώπηση των ψηφοφόρων των
εκλογικών περιφερειών στις Β.04 και Β.00

Εκλογικές περιφέρειες με το μεγαλύτερο αριθμό ψηφοφόρων ανά Βουλευτή		Εκλογικές περιφέρειες με το μικρότερο αριθμό ψηφοφόρων ανά Βουλευτή	
ΕΚΛ.ΠΕΡΙΦΕΡΕΙΑ	ΨΗΦΟΙ ΑΝΑ ΕΔΡΑ	ΕΚΛ.ΠΕΡΙΦΕΡΕΙΑ	ΨΗΦΟΙ ΑΝΑ ΕΔΡΑ
Β.04			
Θεσπρωτίας	39.272	Λευκάδας	19.728
Φοκίδας	35.908	Χίου	19.838
Γρεβενών	34.317	Καστοριάς	20.073
Σάμου	32.389	Φλώρινας	21.586
Β'Θεσ/κης	29.976	Α'Αθήνας	22.328
Κεφαλληνίας	29.854	Ηλείας	22.715
Σερρών	29.627	Ευρυτανίας	22.910
Έβρου	29.534	Καρδίτσας	22.923
Πέλλας	29.444	Άρτας	22.980
Αρκαδίας	28.564	Βοιωτίας	23.041
Β.00			
Γρεβενών	35.146	Θεσπρωτίας	17.976
Σάμου	31.054	Χίου	18.561
Έβρου	28.059	Φοκίδας	18.569
Αττικής	27.941	Καστοριάς	19.039
Δράμας	27.668	Λευκάδας	19.057
Κεφαλληνίας	27.595	Α'Αθήνας	20.627
Κιλκίς	27.527	Φλώρινας	21.591
Λασιθίου	27.274	Μαγνησίας	21.658
Δωδεκανήσου	27.187	Φθιώτιδας	21.726
Κυκλάδων	27.016	Αχαΐας	22.122

Όπως φαίνεται από τον Πίνακα 4.2 :

- Στις Β.04 ο αριθμός των ψηφοφόρων που εκπροσωπεί ο 1 Βουλευτής της Θεσπρωτίας είναι σχεδόν διπλάσιος από τον αριθμό που εκπροσωπεί ο 1 από τους 2 Βουλευτές της Χίου και ο αριθμός των ψηφοφόρων που εκπροσωπεί 1 από τους 4 Βουλευτές του Έβρου είναι κατά 6.500 περίπου μεγαλύτερος από εκείνο που εκπροσωπεί 1 από τους 4 Βουλευτές της Βοιωτίας.
- Στις Β.00 ο αριθμός των ψηφοφόρων που εκπροσωπούσε ο 1 Βουλευτής των Γρεβενών ήταν σχεδόν διπλάσιος από τον αριθμό που εκπροσωπούσε ο 1 από τους 2 (τότε) Βουλευτές της Θεσπρωτίας και ο αριθμός των ψηφοφόρων που εκπροσωπούσε ο 1 από τους 2 Βουλευτές του Λασιθίου ήταν κατά 5.500 περίπου μεγαλύτερος από εκείνο που εκπροσωπούσε ο ένας από τους 2 Βουλευτές της Φλώρινας.

Για να θεραπευτούν οι δυσαναλογίες αυτές - εκτός από την καθιέρωση της απλής αναλογικής - θα πρέπει να γίνει και αναδιάρθρωση των εκλογικών περιφερειών με νόμο και σε μια μελλοντική αναθεώρηση του Συντάγματος με αλλαγή της διάταξης του άρθρου 54 παρ. 2 του Συντάγματος η οποία καθορίζει ότι η κατανομή των εδρών στις εκλογικές περιφέρειες (που ορίζονται με νόμο) γίνεται με βάση το νόμιμο πληθυσμό που βρέθηκε σ' αυτές στην τελευταία απογραφή.

ΚΕΦΑΛΑΙΟ 5

Η ΔΥΝΑΜΗ ΤΩΝ ΚΟΜΜΑΤΩΝ ΣΤΙΣ ΕΥΡΩΕΚΛΟΓΕΣ 2004 ΚΑΙ Η ΜΕΤΑΒΟΛΗ ΤΗΣ ΣΕ ΣΧΕΣΗ ΜΕ ΤΗ ΔΥΝΑΜΗ ΤΟΥΣ ΣΤΙΣ ΕΥΡΩΕΚΛΟΓΕΣ 1999

Στο Κεφάλαιο αυτό - αντίστοιχο του Κεφαλαίου 3 - εξετάζουμε τη δύναμη των κομμάτων και τις μεταβολές της στις Ε.04 σε σχέση με τις Ε.99 στις 13 Περιφέρειες, στο Εξωτερικό και στο Σύνολο Χώρας (στο Τμήμα Ι) και στις 56 εκλογικές περιφέρειες (στο Τμήμα ΙΙ).

Ι. Η ΔΥΝΑΜΗ ΤΩΝ ΚΟΜΜΑΤΩΝ ΚΑΙ Η ΜΕΤΑΒΟΛΗ ΤΗΣ ΣΤΙΣ Ε.04 ΣΕ ΣΧΕΣΗ ΜΕ ΤΙΣ Ε.99 ΣΤΙΣ 13 ΠΕΡΙΦΕΡΕΙΕΣ, ΣΤΟ ΕΞΩΤΕΡΙΚΟ ΚΑΙ ΣΤΟ ΣΥΝΟΛΟ ΧΩΡΑΣ

Με βάση τα στοιχεία των Πινάκων 3.Π.Ε.99, 3.Π.Ε.04, 3.ΜΠ.1 και 3.ΜΠ.2 του 3^{ου} Μέρους του βιβλίου αυτού δίνουμε στον Πίνακα 5.1 τα ποσοστά των έγκυρων ψηφοδελτίων (τη δύναμη) του ΠΑΣΟΚ, της ΝΔ, του ΚΚΕ, του ΣΥΝ και του ΔΗΚΚΙ στις Ε.04 και στις Ε.99 στις 13 Περιφέρειες και στο Σύνολο Χώρας. Για το ΔΗΚΚΙ και την ΠΟΛΑΝ δίνεται η δύναμή τους μόνο για τις Ε.99 δεδομένου ότι τα κόμματα αυτά δεν πήραν μέρος στις Ε.04 και για το ΛΑΟΣ η δύναμή του μόνο στις Ε.04 δεδομένου ότι το κόμμα αυτό δεν υπήρχε το 1999. Στην 3^η στήλη του Πίνακα 5.1 για το ΠΑΣΟΚ, τη ΝΔ, το ΚΚΕ, το ΣΥΝ και τα ΛΟΙΠΑ κόμματα δίνουμε την ποσοστιαία μεταβολή της δύναμης τους στις Ε.04 σε σχέση με τις Ε.99.

ΠΙΝΑΚΑΣ 5.1
Ποσοστά των έγκυρων ψηφοδελτίων (δύναμη) των κομμάτων στις Ε.04 και Ε.99 (και μεταβολή της)
στις 13 Περιφέρειες, στο Εξωτερικό και στο Σύνολο Χώρας

ΠΕΡΙΦΕΡΕΙΑΣ	ΠΑΣΟΚ			ΝΑ			ΚΚΕ			ΣΥΝ			ΛΟΙΠΑ			ΔΗΚΚΙ	ΠΟΛΑΝ	ΛΑΟΣ
	Ε.04	Ε.99	% ΜΕΤ.	Ε.04	Ε.99	% ΜΕΤ.	Ε.04	Ε.99	% ΜΕΤ.	Ε.04	Ε.99	% ΜΕΤ.	Ε.04	Ε.99	% ΜΕΤ.			
ΑΝΑΤΟΛ.ΜΑΚΕΔΟΝΙΑΣ & ΘΡΑΚΗΣ	32,92	33,49	-1,7	47,03	41,38	13,7	6,16	4,79	28,7	3,32	4,01	-17,2	7,08	8,43	-16,0	5,76	2,13	3,48
ΚΕΝΤΡΙΚΗΣ ΜΑΚΕΔΟΝΙΑΣ	30,86	30,63	0,7	44,80	40,09	11,8	8,84	8,25	7,2	3,43	4,29	-20,0	5,88	7,26	-19,0	7,25	2,24	6,19
ΔΥΤΙΚΗΣ ΜΑΚΕΔΟΝΙΑΣ	32,90	32,73	0,5	47,64	42,54	12,0	7,10	6,39	11,2	2,76	3,65	-24,5	6,57	5,81	13,0	6,99	1,89	3,03
ΗΠΕΙΡΟΥ	34,67	32,00	8,3	45,78	39,14	17,0	8,82	7,96	10,8	3,95	4,46	-11,4	4,63	5,71	-18,9	9,02	1,71	2,16
ΘΕΣΣΑΛΙΑΣ	33,26	32,52	2,3	44,66	37,69	18,5	11,19	11,19	0,0	3,19	3,83	-16,8	4,29	6,10	-29,8	6,59	2,07	3,41
ΙΟΝΙΩΝ ΝΗΣΙΩΝ	33,82	30,89	9,5	40,57	33,69	20,4	13,77	12,99	6,0	4,62	5,71	-19,1	5,10	7,75	-34,2	6,56	2,41	2,12
ΔΥΤΙΚΗΣ ΕΛΛΑΔΑΣ	39,76	35,00	13,6	43,19	36,41	18,6	7,76	7,54	3,0	3,22	4,36	-26,0	2,35	6,61	-64,4	8,18	1,90	2,15
ΣΤΕΡΕΑΣ ΕΛΛΑΔΑΣ	36,09	34,01	6,1	45,01	39,28	14,6	7,82	6,78	15,3	3,13	3,95	-20,7	4,28	6,99	-38,7	7,34	1,65	3,66
ΑΤΤΙΚΗΣ	31,88	31,18	2,2	38,92	30,48	27,7	12,38	10,97	12,9	5,97	7,27	-17,9	5,75	11,18	-48,6	6,55	2,38	5,10
ΠΕΛΟΠΟΝΝΗΣΟΥ	32,53	31,59	3,0	50,10	40,53	23,6	6,36	5,47	16,2	3,36	3,75	-10,2	4,01	7,24	-44,6	6,11	5,30	3,63
ΒΟΡΕΙΟΥ ΑΙΓΑΙΟΥ	34,32	32,60	5,3	40,44	33,15	22,0	14,44	15,16	-4,8	4,32	5,18	-16,6	4,19	6,32	-33,7	6,13	1,46	2,30
ΝΟΤΙΟΥ ΑΙΓΑΙΟΥ	38,97	38,62	0,9	45,46	36,50	24,5	5,30	4,29	23,7	3,65	4,93	-25,8	4,35	7,09	-38,6	6,63	1,94	2,26
ΚΡΗΤΗΣ	48,41	45,84	5,6	37,14	29,80	24,6	5,92	5,74	3,2	3,60	5,13	-29,8	3,39	5,53	-38,7	6,88	1,08	1,54
ΣΥΝΟΛΟ ΧΩΡΑΣ	34,01	32,87	3,5	43,03	35,98	19,6	9,48	8,68	9,2	4,16	5,17	-19,6	5,20	8,15	-36,1	6,87	2,29	4,12
ΕΞΩΤΕΡΙΚΟΥ	37,64	44,35	-15,1	39,05	38,12	2,4	10,45	7,24	44,4	3,61	3,91	-7,7	3,81	2,15	76,7	2,29	1,93	5,44
ΓΕΝΙΚΟ ΣΥΝΟΛΟ	34,03	32,93	3,3	43,01	35,99	19,5	9,48	8,67	9,4	4,16	5,17	-19,5	5,20	8,12	-36,0	6,85	2,28	4,13

Από τη σύγκριση της δύναμης των κομμάτων στο Σύνολο Χώρας (βλέπε 3^η από το τέλος γραμμή του Πίνακα 5.1) με τη δύναμή τους στο Εξωτερικό, δηλαδή στους Έλληνες που ψήφισαν σε χώρες της Ε.Ε. (βλέπε 2^η από τέλος γραμμή του Πίνακα 5.1) φαίνεται ότι η δύναμη του ΠΑΣΟΚ στο Εξωτερικό τόσο στις Ε.04 όσο και στις Ε.99

ήταν μεγαλύτερη απ' ό,τι στο Σύνολο Χώρας, της ΝΔ ήταν μεγαλύτερη στις Ε.99 αλλά μικρότερη στις Ε.04, του ΚΚΕ μικρότερη στις Ε.99 αλλά μεγαλύτερη στις Ε.04 και του ΣΥΝ μικρότερη τόσο στις Ε.04 όσο και στις Ε.99.

Από την τελευταία γραμμή της 3^{ης} στήλης για το κάθε κόμμα φαίνεται ότι στις Ε.04 σε σχέση με τις Ε.99 η δύναμη :

- Του ΠΑΣΟΚ αυξήθηκε κατά 3,3%, της ΝΔ κατά 19,5% και του ΚΚΕ κατά 9,4%, ενώ
- Του ΣΥΝ μειώθηκε κατά 19,5% και των ΛΟΙΠΩΝ κομμάτων κατά 36,0%.

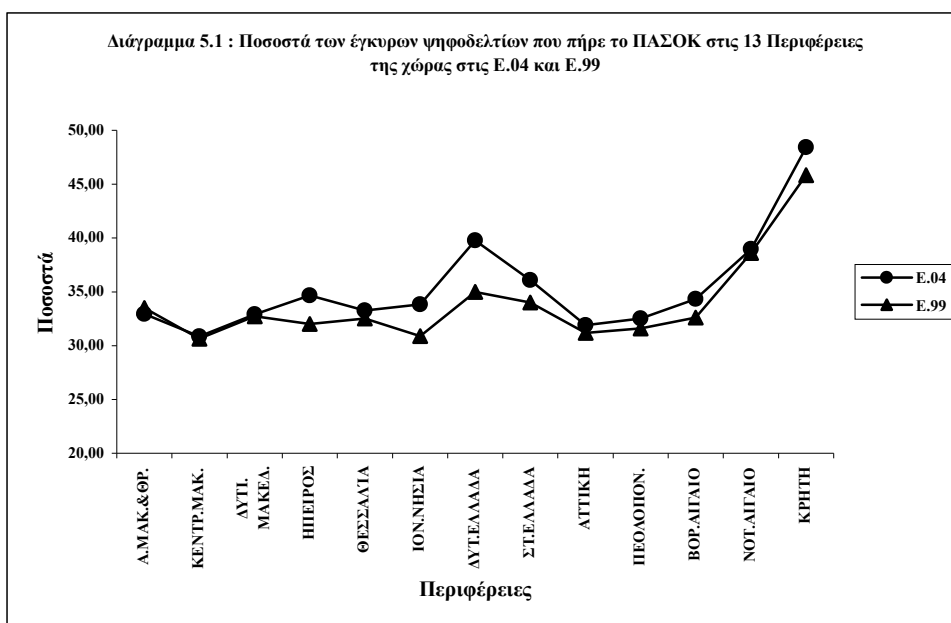
Σε ό,τι αφορά τις 13 Περιφέρειες από τον Πίνακα 5.1 φαίνεται (βλέπε, αναλυτικά, και τους Πίνακες 3.ΜΠ.1, 3.ΜΠ.2, 5.ΣΠ.ΠΑΣΟΚ, 5.ΣΠ.ΝΔ, 5.ΣΠ.ΚΚΕ, 5.ΣΠ.ΣΥΝ, 5.ΣΠ.ΔΗΚΚΙ, 5.ΣΠ.ΠΟΛΑΝ,ΛΑΟΣ, 5.ΣΠ.ΛΟΙΠΑ, 5.ΣΜΠ.1, 5.ΣΜΠ.2 και 5.ΣΜΠ.3 στο 3^ο Μέρος του βιβλίου) ότι :

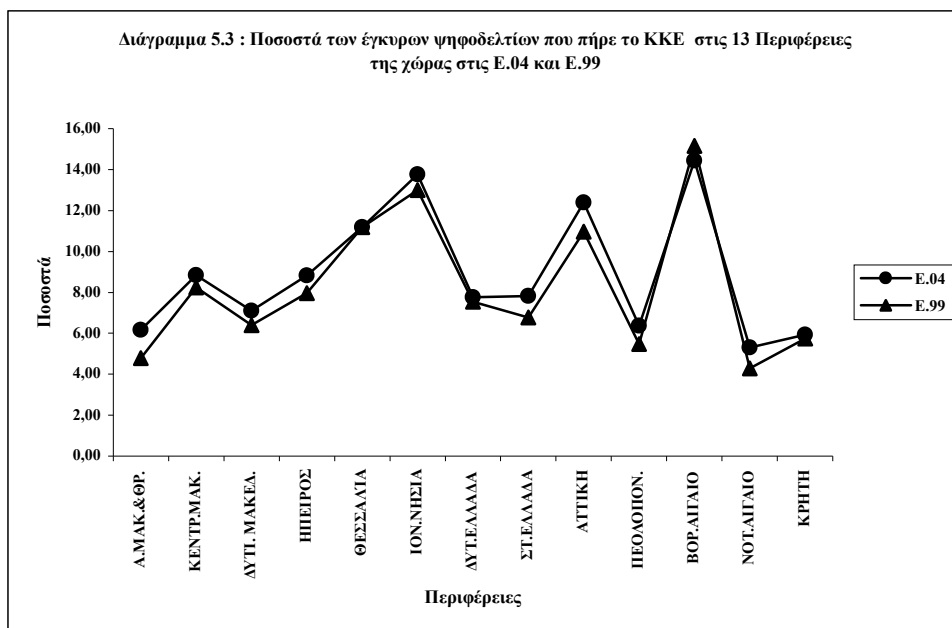
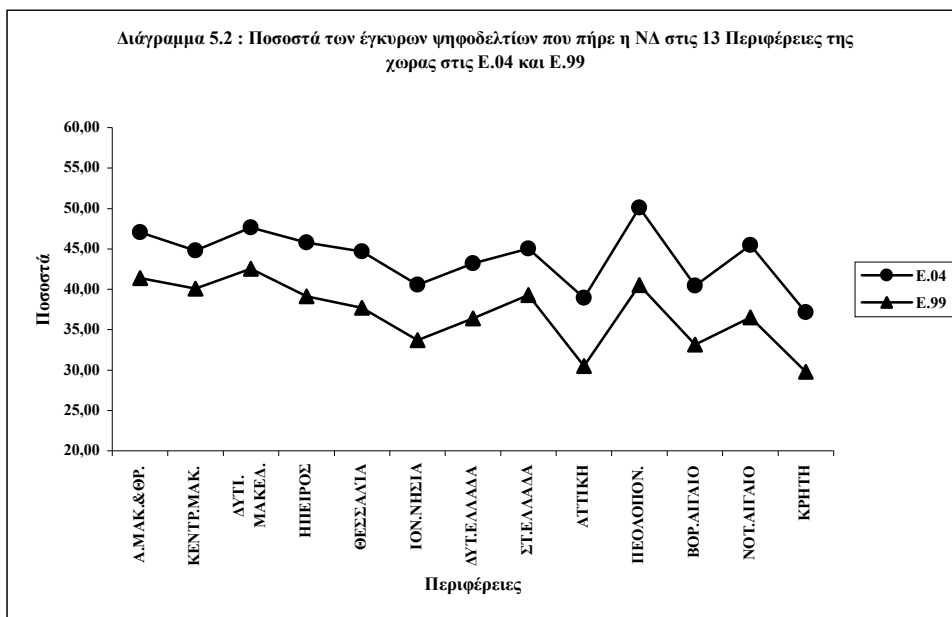
- Το ΠΑΣΟΚ τόσο στις Ε.04 όσο και στις Ε.99 είχε τη μεγαλύτερη δύναμή του στην Κρήτη και τη μικρότερη στην Κεντρική Μακεδονία. Στις Ε.04 σε σχέση με τις Ε.99 η δύναμή του μειώθηκε στην Ανατολική Μακεδονία & Θράκη και αυξήθηκε στις υπόλοιπες Περιφέρειες. Η μεγαλύτερη αύξησή της σημειώθηκε στη Δυτική Ελλάδα και η μικρότερη στη Δυτική Μακεδονία. Η ομοιογένεια της δύναμής του στις 13 Περιφέρειες της χώρας στις Ε.04 ήταν μεγαλύτερη απ' ό,τι στις Ε.99.
- Η ΝΔ στις Ε.04 είχε τη μεγαλύτερη δύναμή της στην Πελοπόννησο και στις Ε.99 στη Δυτική Μακεδονία. Τόσο στις Ε.04 όσο και στις Ε.99 είχε τη μικρότερη δύναμή της στην Κρήτη. Στις Ε.04 σε σχέση με τις Ε.99 η δύναμή της αυξήθηκε και στις 13 Περιφέρειες. Η μεγαλύτερη αύξηση σημειώθηκε στην Αττική και η μικρότερη στην Κεντρική Μακεδονία. Η ομοιογένεια της δύναμης της στις 13 Περιφέρειες της χώρας στις Ε.04 ήταν μεγαλύτερη απ' ό,τι στις Ε.99 και τόσο στις Ε.04 όσο και στις Ε.99 ήταν μεγαλύτερη από εκείνη του ΠΑΣΟΚ.
- Το ΚΚΕ τόσο στις Ε.04 όσο και στις Ε.99 είχε τη μεγαλύτερη δύναμή του στο Βόρειο Αιγαίο και τη μικρότερη στο Νότιο Αιγαίο. Στις Ε.04 σε σχέση με τις Ε.99 η δύναμή του μειώθηκε στο Βόρειο Αιγαίο, παρέμεινε αμετάβλητη στη Θεσσαλία και αυξήθηκε στις υπόλοιπες Περιφέρειες. Η μεγαλύτερη αύξηση σημειώθηκε στην Ανατολική Μακεδονία & Θράκη και η μικρότερη στη Δυτική Ελλάδα. Οι μεταβολές αυτές είχαν ως αποτέλεσμα να αυξηθεί η ομοιογένεια της δύναμης του στις 13 Περιφέρειες της χώρας.
- Ο ΣΥΝ τόσο στις Ε.04 όσο και στις Ε.99 είχε τη μεγαλύτερη δύναμή του στην Αττική και τη μικρότερη στη Δυτική Μακεδονία. Στις Ε.04 σε σχέση με τις Ε.99 η δύναμή του μειώθηκε και στις 13 Περιφέρειες. Η μεγαλύτερη μείωση σημειώθηκε στην Κρήτη και η μικρότερη στην Πελοπόννησο. Οι μεταβολές αυτές συνέτειναν στο να μειωθεί ελαφρά η ομοιογένεια της δύναμης του στις 13 Περιφέρειες της χώρας.
- Τα ΛΟΙΠΑ κόμματα (που δεν ήταν τα ίδια στις δύο εκλογικές αναμετρήσεις) τόσο στις Ε.04 όσο και στις Ε.99 είχαν τη μεγαλύτερη δύναμή τους στην Αττική και τη μικρότερη στην Κρήτη. Στις Ε.04 σε σχέση με τις Ε.99 η δύναμή τους αυξήθηκε στη Δυτική Μακεδονία και μειώθηκε στις υπόλοιπες Περιφέρειες. Η μεγαλύτερη μείωση σημειώθηκε στη Δυτική Ελλάδα και η μικρότερη στην Ανατολική Μακεδονία & Θράκη.

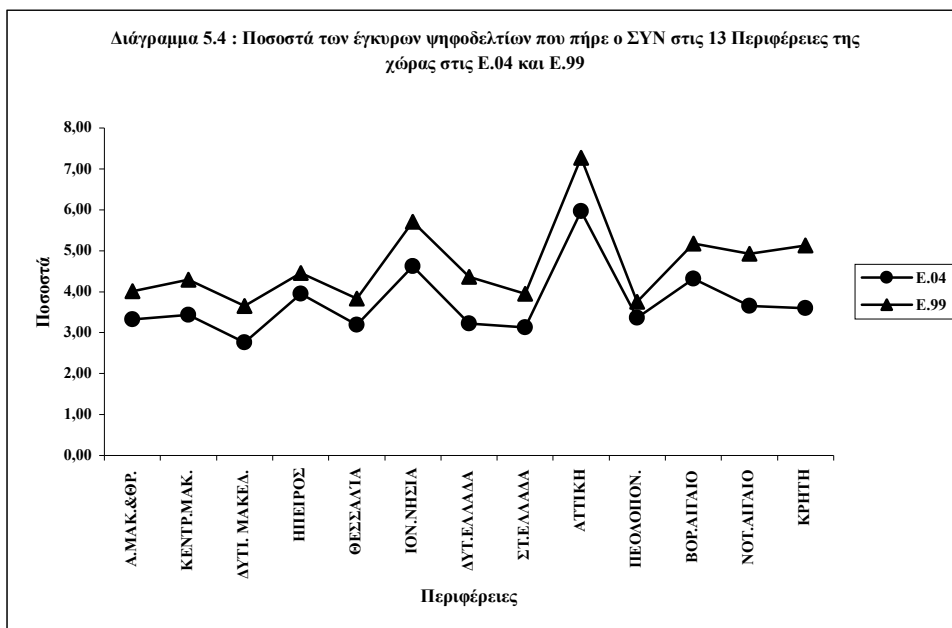
- Το ΔΗΚΚΙ στις Ε.99 είχε τη μεγαλύτερη δύναμή του στην Ήπειρο και τη μικρότερη στην Πελοπόννησο.
- Η ΠΟΛΑΝ στις Ε.99 είχε τη μεγαλύτερη δύναμή της στην Πελοπόννησο και τη μικρότερη στην Κρήτη.
- Ο ΛΑΟΣ στις Β.04 είχε τη μεγαλύτερη δύναμή του στην Κεντρική Μακεδονία και τη μικρότερη στην Κρήτη.

Για μια πλήρη εικόνα των εκλογικών περιφερειών κατά σειρά της δύναμης των κομμάτων σε ποσοστά των έγκυρων ψηφοδελτίων στις Περιφέρειες παραπέμπουμε στους αναλυτικούς Πίνακες του 3^{ου} Μέρους του βιβλίου που προαναφέρθηκαν. Στους αντίστοιχους Πίνακες του ίδιου Μέρους παραπέμπουμε όσους ενδιαφέρονται για τις εκλογικές περιφέρειες κατά σειρά της δύναμης των κομμάτων σε ψήφους καθώς και τη μεταβολή της δύναμης αυτής

Από μια πρώτη ανάλυση της συσχέτισης της δύναμης των κομμάτων στις Ε.04 με τη δύναμή τους στις Ε.99 προκύπτει ότι για τα 4 κόμματα που εξέλεξαν Ευρωβουλευτές υπάρχει πολύ ισχυρή θετική συσχέτιση ανάμεσα στη δύναμή τους στις Ε.04 και σ' εκείνη στις Ε.99. Η συσχέτιση αυτή είναι ελαφρά μεγαλύτερη στο ΚΚΕ και στο ΣΥΝ και μικρότερη στο ΠΑΣΟΚ και στη ΝΔ. Η συσχέτιση ανάμεσα στη δύναμη στις Ε.04 και στις Ε.99 των 4 κομμάτων που πήραν μέρος στις Ε.04 και στις Ε.99 φαίνεται παραστατικά στα Διαγράμματα 5.1, 5.2, 5.3 και 5.4 που ακολουθούν.

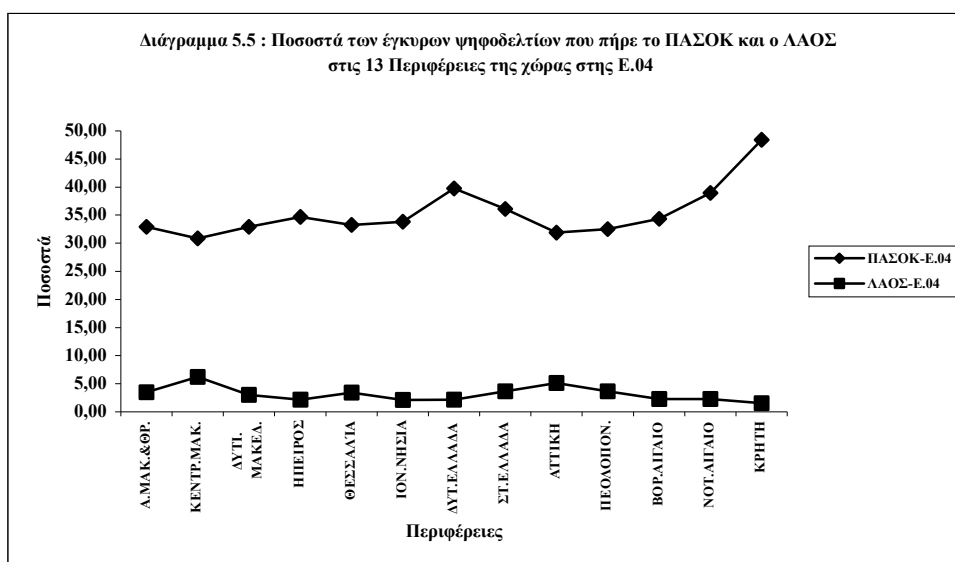


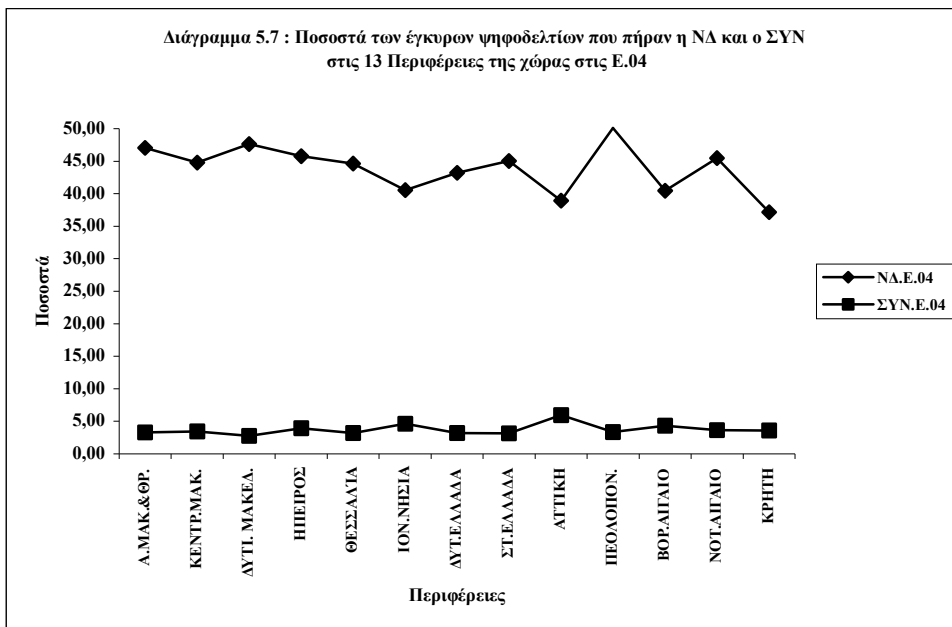
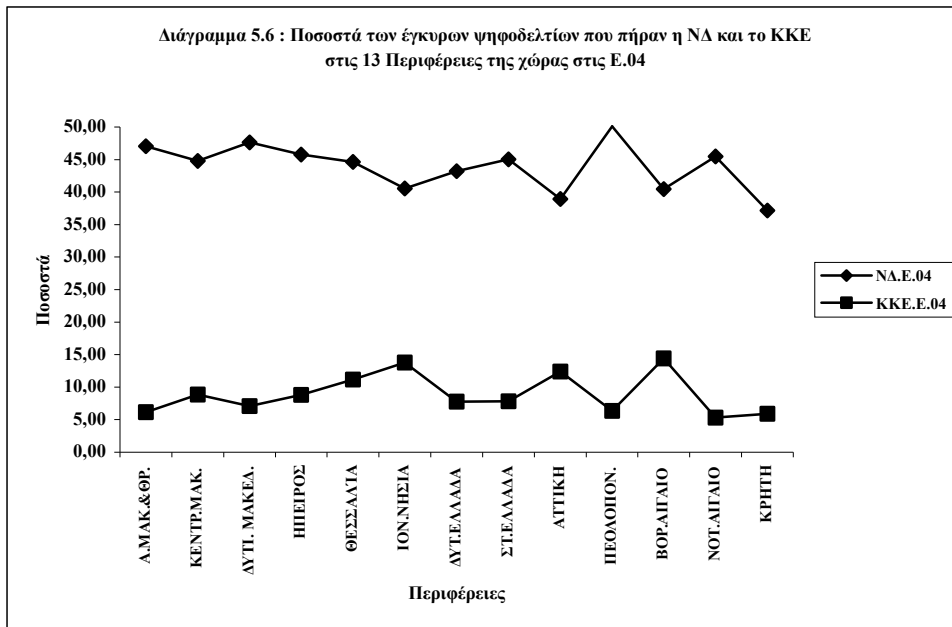


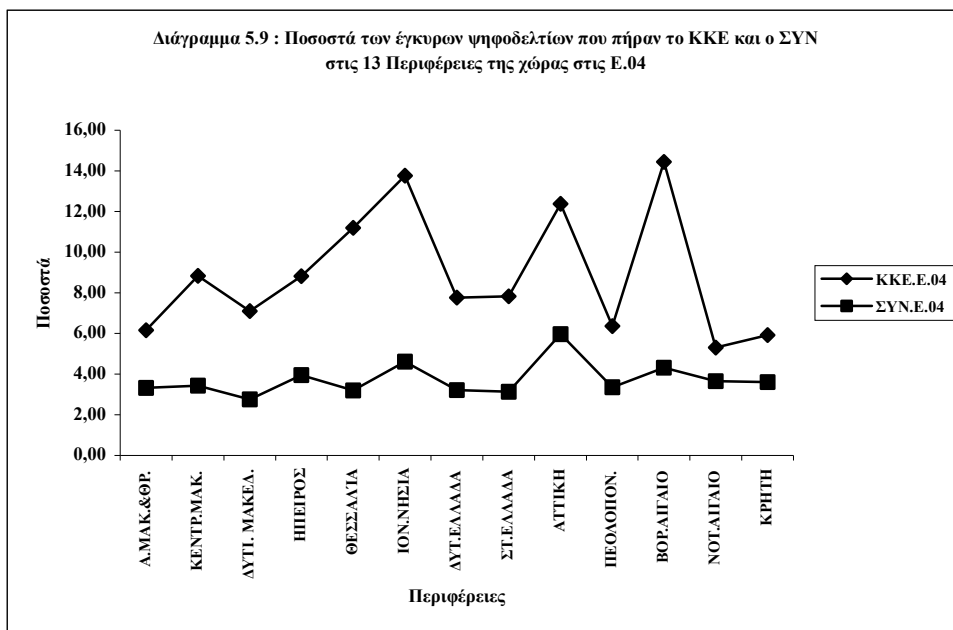
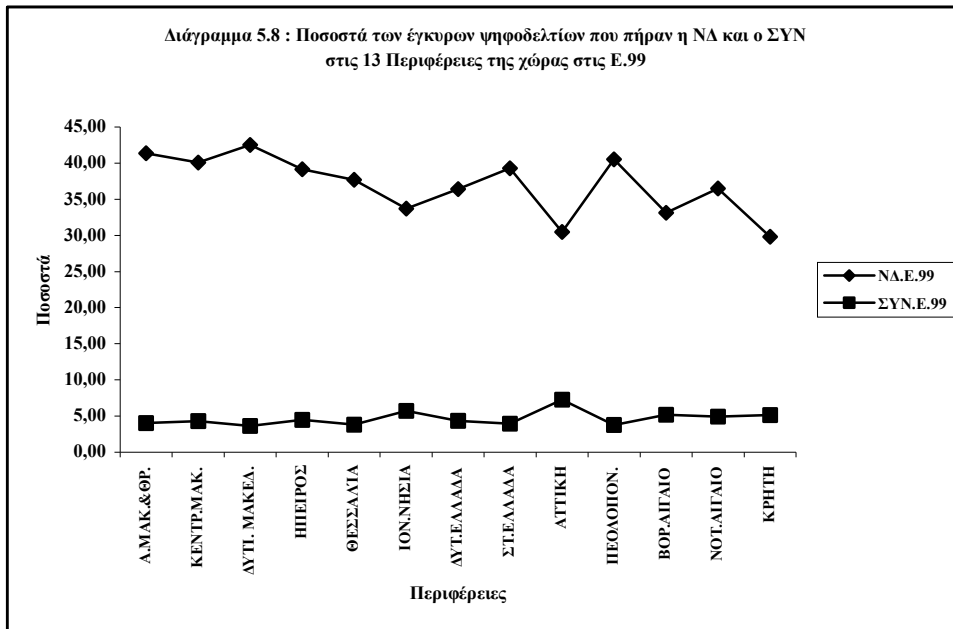


Σε ό,τι αφορά τη συσχέτιση της δύναμης ενός κόμματος με τη δύναμη άλλων κομμάτων παρατηρούμε ότι υπάρχει στατιστικά σημαντική αρνητική συσχέτιση ανάμεσα στο ΠΑΣΟΚ και στο ΛΑΟΣ στις Ε.04, ανάμεσα στη ΝΔ και στο ΚΚΕ στις Ε.04, ανάμεσα στη ΝΔ και στο ΣΥΝ στις Ε.04 και στις Ε.99 και θετική συσχέτιση ανάμεσα στο ΚΚΕ και στο ΣΥΝ στις Ε.04.

Οι συσχετίσεις αυτές φαίνονται παραστατικά στα Διαγράμματα 5.5, 5.6, 5.7, 5.8 και 5.9 που ακολουθούν.







II. Η ΔΥΝΑΜΗ ΤΩΝ ΚΟΜΜΑΤΩΝ ΚΑΙ Η ΜΕΤΑΒΟΛΗ ΤΗΣ ΣΤΙΣ Ε.04 ΣΕ ΣΧΕΣΗ ΜΕ ΤΙΣ Ε.99 ΣΤΙΣ 56 ΕΚΛΟΓΙΚΕΣ ΠΕΡΙΦΕΡΕΙΕΣ ΚΑΙ ΣΤΟ ΣΥΝΟΛΟ ΧΩΡΑΣ

Με βάση τα στοιχεία των Πινάκων 3.Π.Ε.99, 3.Π.Ε.04, 3.ΜΠ.1 και 3.ΜΠ.2 του 3^{ου} Μέρους του βιβλίου αυτού δίνουμε στον Πίνακα 5.2 τα ποσοστά των έγκυρων ψηφοδελτίων (τη δύναμη) του ΠΑΣΟΚ, της ΝΔ, του ΚΚΕ, του ΣΥΝ και του ΔΗΚΚΙ στις Ε.04 και στις Ε.99 στις 56 εκλογικές περιφέρειες και στο Σύνολο Χώρας. Ο Πίνακας 5.2, δηλαδή, είναι ο αντίστοιχος του Πίνακα 5.1 για τις εκλογικές περιφέρειες.

Για τη δύναμη των κομμάτων (και τη μεταβολή της) στο Σύνολο Χώρας ισχύουν τα όσα αναφέρθηκαν στο προηγούμενο Τμήμα αυτού του Κεφαλαίου.

Σε ό,τι αφορά τη δύναμη των κομμάτων στις εκλογικές περιφέρειες (βλέπε, αναλυτικά, και τους Πίνακες 3.ΜΠ.1, 3.ΜΠ.2, 5.ΣΠ.ΠΑΣΟΚ, 5.ΣΠ.ΝΔ, 5.ΣΠ.ΚΚΕ, 5.ΣΠ.ΣΥΝ, 5.ΣΠ.ΔΗΚΚΙ, 5.ΣΠ.ΠΟΛΑΝ,ΛΑΟΣ, 5.ΣΠ.ΛΟΙΠΑ, 5.ΣΜΠ.1, 5.ΣΜΠ.2 και 5.ΣΜΠ.3 στο 3^ο Μέρος του βιβλίου) από τον Πίνακα 5.2 (βλέπε επόμενη σελίδα) φαίνεται ότι :

- Το ΠΑΣΟΚ στις Ε.04 είχε τη μεγαλύτερη δύναμή του στις εκλογικές περιφέρειες (ε.π.) Ηρακλείου, Λασιθίου, Ρεθύμνου και Δωδεκανήσου και στις Ε.99 στις ίδιες (με εναλλαγή στην 1^η και 2^η θέση των ε.π. Ηρακλείου και Λασιθίου), και τη μικρότερη στις Ε.04 στις ε.π. Λακωνίας, Καστοριάς, Α' Αθήνας και Κιλκίς, και στις Ε.99 στις ε.π. Λακωνίας, Άρτας, Κιλκίς και Β' Θεσσαλονίκης. Στις Ε.04 σε σχέση με τις Ε.99 η δύναμή του αυξήθηκε σε 44 και μειώθηκε στις 12 ε.π. Η μεγαλύτερη αύξηση σημειώθηκε στις ε.π. Άρτας, Ζακύνθου, Ηλείας και Αχαΐας και η μικρότερη στις ε.π. Φλώρινας Χαλκιδικής, Σερρών και Μεσσηνίας. Η μεγαλύτερη μείωση σημειώθηκε στις ε.π. Ροδόπης, Καστοριάς, Δράμας και Α' Αθήνας, και η μικρότερη στην ε.π. Λασιθίου, Ρεθύμνου, Αρκαδίας και Τρικάλων. Η ομοιογένεια της δύναμής του στις 56 ε.π. στις Ε.04 ήταν ελαφρά μικρότερη απ' ό,τι στις Ε.99.
- Η ΝΔ στις Ε.04 είχε τη μεγαλύτερη δύναμή της στις ε.π. Λακωνίας, Καστοριάς, Σερρών και Μεσσηνίας και στις Ε.99 στις ε.π. Λακωνίας, Καστοριάς, Σερρών και Δράμας και τη μικρότερη δύναμή της στις Ε.04 στις ε.π. Β' Πειραιά, Ηρακλείου, Β' Αθήνας και Λασιθίου και στις Ε.99 στις ε.π. Β' Πειραιά, Ηρακλείου, Β' Αθήνας και Χανίων. Στις Ε.04 σε σχέση με τις Ε.99 η δύναμή της αυξήθηκε και στις 56 ε.π. Η μεγαλύτερη αύξηση σημειώθηκε στις ε.π. Μεσσηνίας, Ροδόπης, Λευκάδας και Χανίων και η μικρότερη στις ε.π. Ξάνθης, Δράμας, Κιλκίς και Φλώρινας. Η ομοιογένεια της δύναμης της στις 56 ε.π. στις Ε.04 ήταν σημαντικά μεγαλύτερη απ' ό,τι στις Ε.99 με αποτέλεσμα ενώ στις Ε.99 ήταν σημαντικά μικρότερη από εκείνη του ΠΑΣΟΚ, στις Ε.04 ήταν μεγαλύτερη.
- Το ΚΚΕ στις Ε.04 είχε τη μεγαλύτερη δύναμή του στις ε.π. Σάμου, Κεφαλληνίας, Λέσβου, Β' Πειραιά και Κεφαλληνίας και στις Ε.99 στις ε.π. Λέσβου, Σάμου, Κεφαλληνίας και Β' Πειραιά και τη μικρότερη δύναμή του στις Ε.04 στις ε.π. Λασιθίου, Ευρυτανίας, Καστοριάς και Ρεθύμνου και στις Ε.99 ε.π. Λασιθίου,

Ζακύνθου και Αιτωλοακαρνανίας. Οι μεταβολές αυτές είχαν ως αποτέλεσμα να αυξηθεί η ομοιογένεια της δύναμης του στις 56 ε.π.

- Ο ΣΥΝ στις Ε.04 είχε τη μεγαλύτερη δύναμή του στις ε.π. Α΄ Αθήνας, Β΄ Αθήνας, Λευκάδας και Ροδόπης και στις Ε.99 στις ε.π. Β΄ Αθήνας, Α΄ Αθήνας, Ροδόπης και Β΄ Πειραιά και τη μικρότερη στις Ε.04 στις ε.π. Έβρου, Πέλλας, Ευρυτανίας και Κιλκίς και στις Ε.99 στις ε.π. Έβρου, Ευρυτανίας, Λακωνίας και Δράμας. Στις Ε.04 σε σχέση με τις Ε.99 η δύναμή του μειώθηκε σε όλες τις ε.π. Η μεγαλύτερη μείωση σημειώθηκε στις ε.π. Ηλείας, Ηρακλείου, Κιλκίς και Ζακύνθου και η μικρότερη στις ε.π. Λευκάδας, Φωκίδας, Μεσσηνίας και Δράμας. Οι μεταβολές αυτές συνέτειναν στο να αυξηθεί ελαφρά η ομοιογένεια της δύναμης του στις 56 ε.π.
- Τα ΛΟΙΠΑ κόμματα (που δεν ήταν τα ίδια στις δύο εκλογικές αναμετρήσεις) στις Ε.04 είχαν τη μεγαλύτερη δύναμή τους στις ε.π. Ροδόπης, Ξάνθης, Φλώρινας και Α΄ Θεσσαλονίκης και στις Ε.99 στις ε.π. Α΄ Αθήνας, Ροδόπης, Ξάνθης και Α΄ Πειραιά και τη μικρότερη δύναμή τους στις Ε.04 στις ε.π. Αχαΐας, Ρεθύμνου, Λασιθίου και Ηρακλείου και στις Ε.99 στις ε.π. Ηρακλείου, Λασιθίου, Κοζάνης και Καρδίτσας. Στις Ε.04 η δύναμή τους μειώθηκε σε 53 από τις 56 ε.π. Η μεγαλύτερη μείωση σημειώθηκε στις ε.π. Αχαΐας, Α΄ Αθήνας, Ζακύνθου και Λακωνίας και η μικρότερη στις ε.π. Δράμας, Πέλλας, Φλώρινας και Κιλκίς. Η μεγαλύτερη αύξηση σημειώθηκε στην ε.π. Καστοριάς.
- Το ΔΗΚΚΙ στις Ε.99 είχε τη μεγαλύτερη δύναμή του στις ε.π. Άρτας, Ημαθίας, Αχαΐας και Θεσπρωτίας και τη μικρότερη ε.π. Ξάνθης, Μεσσηνίας, Σάμου και Λευκάδας.
- Η ΠΟΛΑΝ στις Ε.99 είχε τη μεγαλύτερη δύναμή του στις ε.π. Μεσσηνίας, Λευκάδας, Κιλκίς και Λακωνίας και τη μικρότερη ε.π. Λασιθίου, Ευρυτανίας, Ζακύνθου και Ηρακλείου.
- Ο ΛΑΟΣ στις Ε.04 είχε τη μεγαλύτερη δύναμή του στις ε.π. Α΄ Θεσσαλονίκης, Κιλκίς, Β΄ Θεσσαλονίκης και Ημαθίας και τη μικρότερη στις ε.π. Λασιθίου, Ηρακλείου, Χίου και Ζακύνθου.

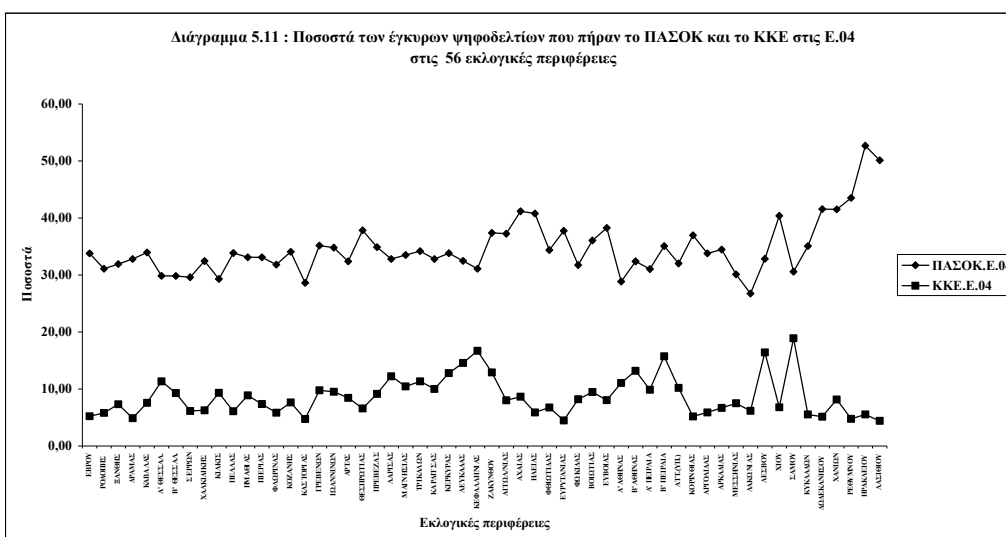
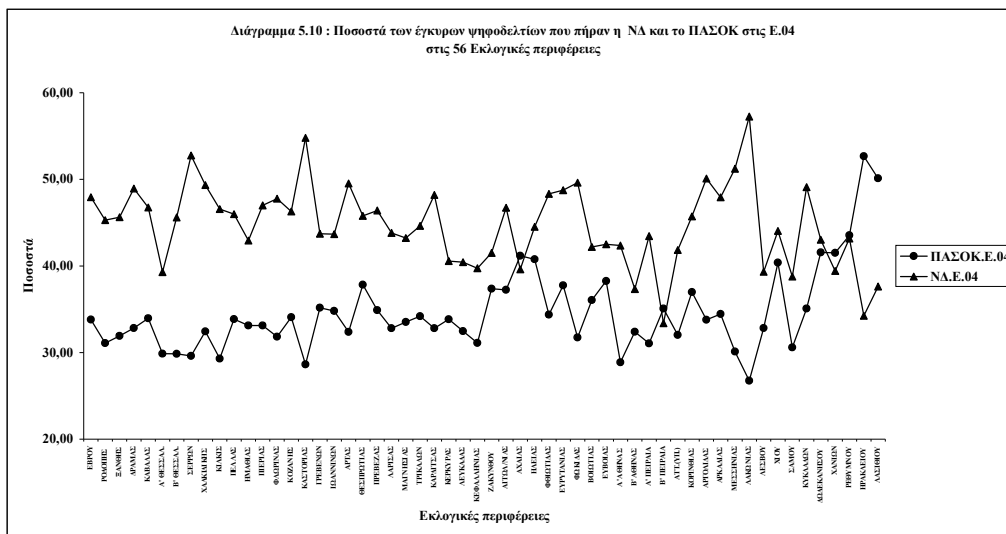
Από μια πρώτη ανάλυση της συσχέτισης της δύναμης των κομμάτων στις Ε.04 με τη δύναμή τους στις Ε.99 προκύπτει ότι υπάρχει πολύ ισχυρή (δηλαδή στατιστικά πολύ σημαντική) :

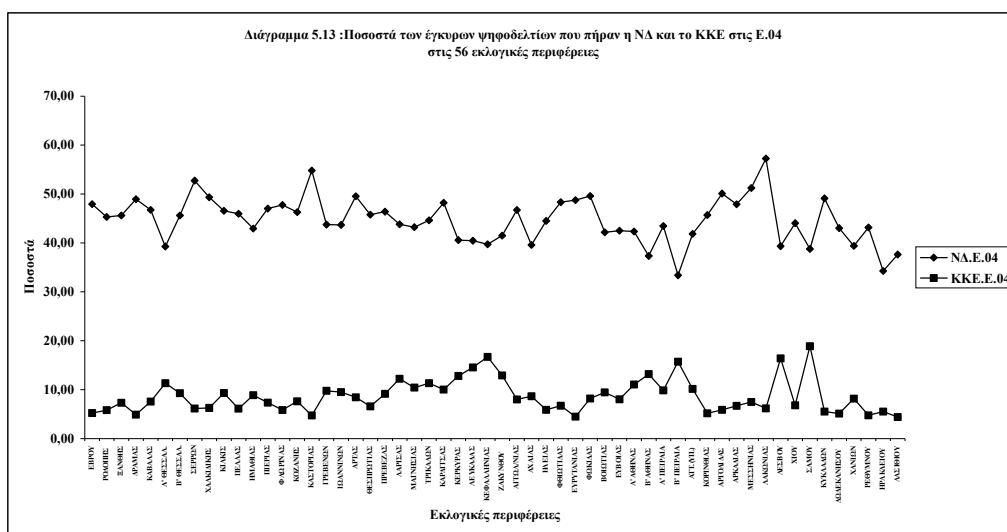
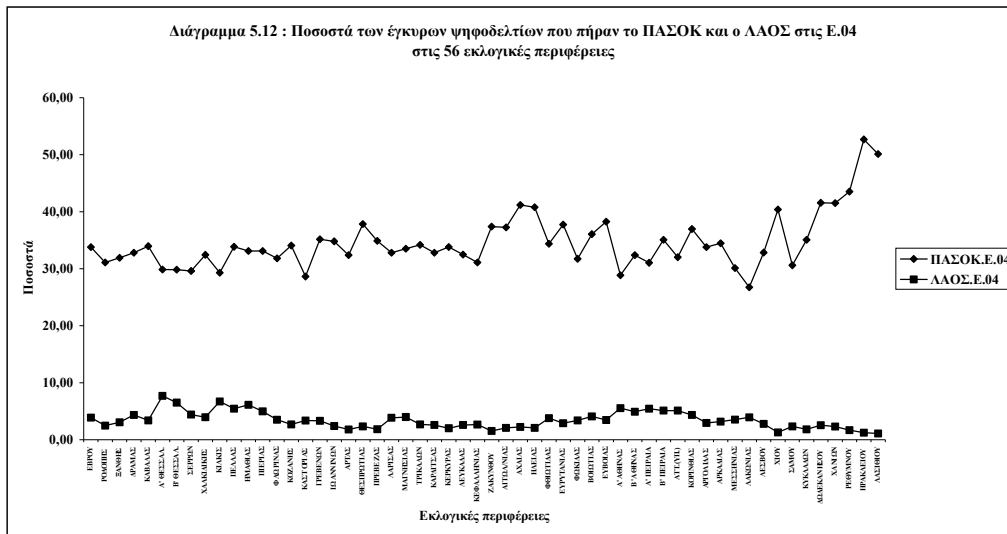
- Θετική συσχέτιση και για τα 4 κόμματα που εξέλεξαν Ευρωβουλευτές. Η σειρά των κομμάτων σε ό,τι αφορά την ισχυρή αυτή θετική συσχέτιση ήταν ΚΚΕ, ΣΥΝ, ΝΔ και ΠΑΣΟΚ.

Σε ό,τι αφορά τη συσχέτιση της δύναμης ενός κόμματος με τη δύναμη άλλων κομμάτων παρατηρούμε ότι υπάρχει στατιστικά σημαντική :

- Αρνητική συσχέτιση τόσο στις Ε.04 όσο και στις Ε.99 ανάμεσα στο ΠΑΣΟΚ από τη μια μεριά και στη ΝΔ, στο ΚΚΕ, και στα ΛΟΙΠΑ κόμματα από την άλλη καθώς και ανάμεσα στο ΠΑΣΟΚ και στο ΛΑΟΣ στις Ε.04
- Αρνητική συσχέτιση τόσο στις Ε.04 όσο και στις Ε.99 ανάμεσα στη ΝΔ από τη μια μεριά και στο ΚΚΕ και στο ΣΥΝ και τα ΛΟΙΠΑ κόμματα (μόνο στις Ε.99).
- Θετική συσχέτιση τόσο τις Ε.04 όσο και στις Ε.99 ανάμεσα στο ΚΚΕ και στο ΣΥΝ.

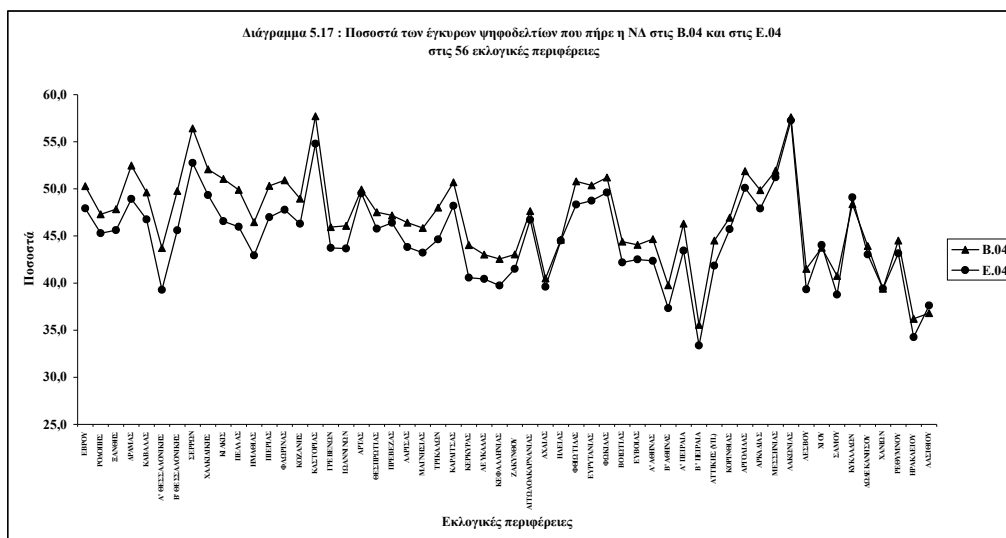
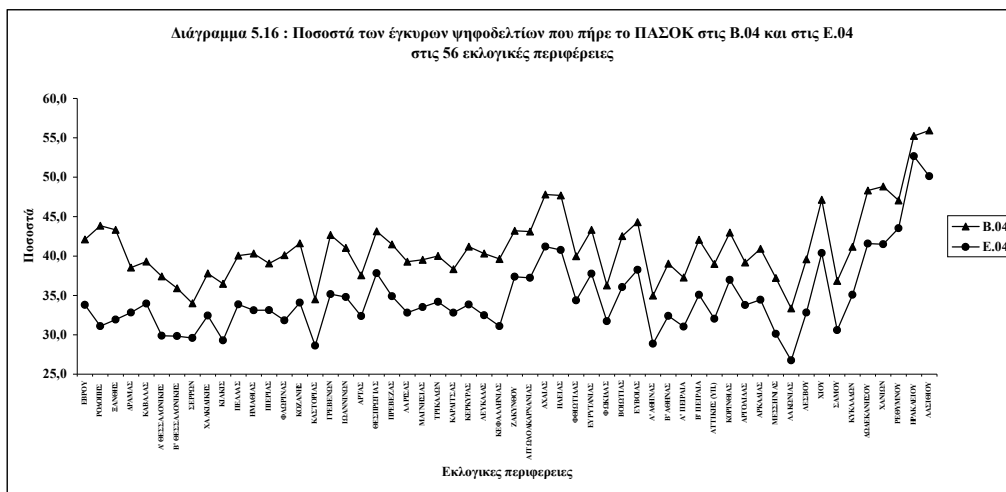
- Θετική συσχέτιση μόνο στις Ε.99 ανάμεσα στο ΣΥΝ και στα ΛΟΙΠΑ κόμματα, και
 - Θετική συσχέτιση στις Ε.04 ανάμεσα στο ΛΑΟΣ και στα ΛΟΙΠΑ κόμματα.
- Οι συσχετίσεις μεταξύ των κομμάτων που εξέλεξαν Ευρωβουλευτές στις Ε.04 φαίνονται παραστατικότερα στα Διαγράμματα 5.10, 5.11, 5.12, 5.13, 5.14 και 5.15 που ακολουθούν.

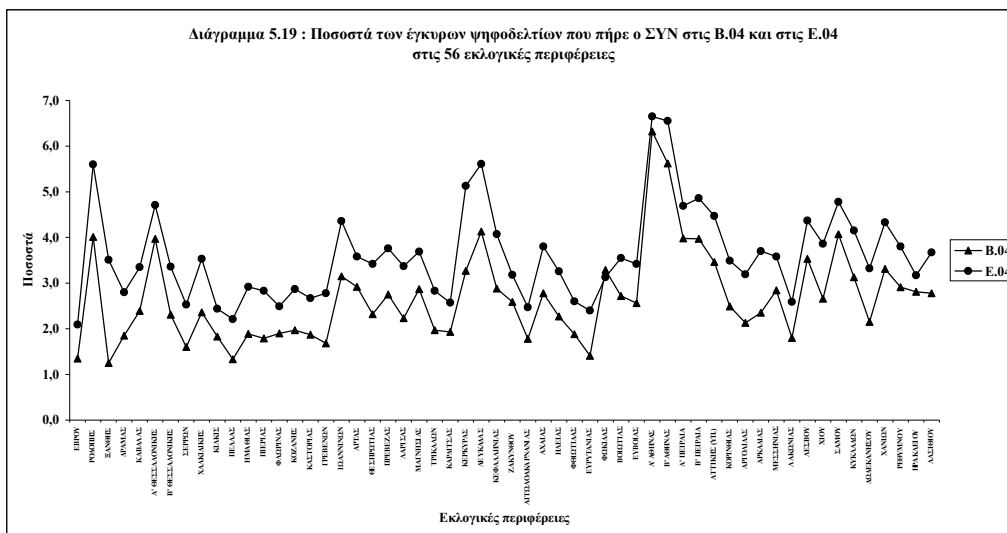
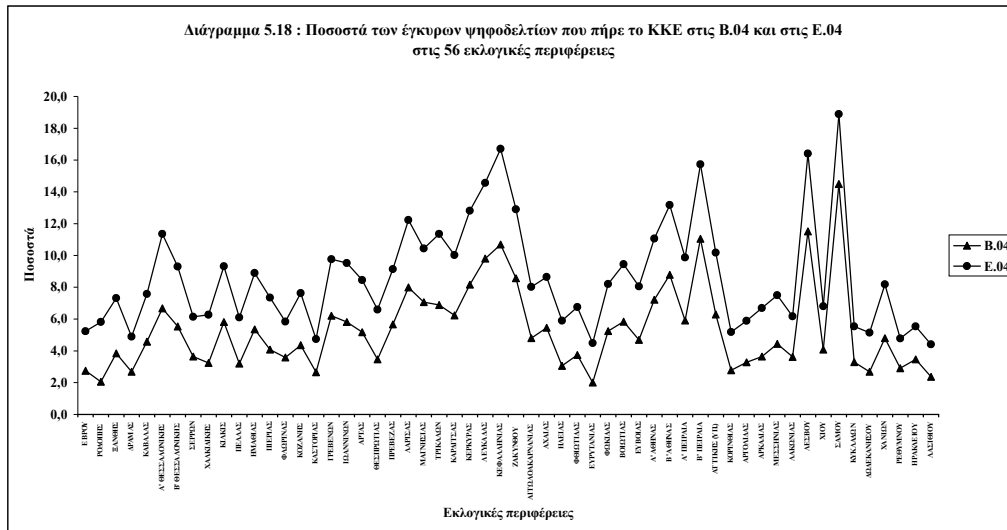


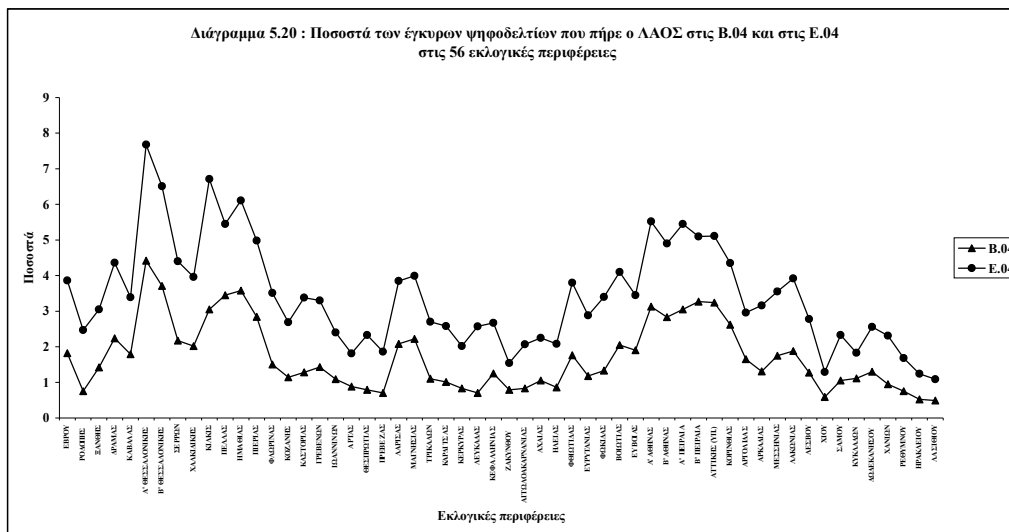


συνδέεται πολύ στενά (στις ε.π. στις οποίες η δύναμη ενός κόμματος ήταν υψηλή στις Β.04 είναι υψηλή και στις Ε.04 και σε εκείνες που ήταν χαμηλή στις Β.04 είναι χαμηλή και στις Ε.04).

Πράγματι η θετική συσχέτιση ανάμεσα στη δύναμη του ΠΑΣΟΚ, της ΝΔ, του ΚΚΕ, του ΣΥΝ και του ΛΑΟΣ στις Β.04 και στις Ε.04 είναι στατιστικά πολύ σημαντική. Ισχυρότερη είναι η σχέση αυτή στο ΚΚΕ και ακολουθούν η ΝΔ, το ΠΑΣΟΚ, ο ΣΥΝ και ο ΛΑΟΣ. Αυτό φαίνεται παραστατικά στα Διαγράμματα 5.16, 5.17, 5.18, 5.19 και 5.20, αντίστοιχα, που ακολουθούν







Όπως φαίνεται από τα Διαγράμματα 5.16-5.20 κατά κανόνα τα ποσοστά των έγκυρων ψηφοδελτίων που πήραν το ΠΑΣΟΚ και η ΝΔ στις 56 εκλογικές περιφέρειες στις Ε.04 είναι χαμηλότερα από εκείνα που πήραν στις Β.04 ενώ το αντίθετο συμβαίνει με τα ποσοστά που πήραν το ΚΚΕ, ο ΣΥΝ και ο ΛΑΟΣ.

Για τη δύναμη των κομμάτων και τη μεταβολή της σε ψήφους στις Ε.04 και Ε.99 παραπέμπουμε στους σχετικούς Πίνακες στο 3^ο Μέρος του βιβλίου αυτού.

ΜΕΡΟΣ 2^ο

ΑΝΑΛΥΣΗ
ΤΗΣ ΣΥΝΘΕΣΗΣ ΤΗΣ ΒΟΥΛΗΣ

ΚΕΦΑΛΑΙΟ 6

ΤΟ ΣΥΝΟΛΟ ΤΩΝ ΕΚΛΕΓΕΝΤΩΝ ΒΟΥΛΕΥΤΩΝ

Όπως αναφέρθηκε στον Πρόλογο του βιβλίου αυτού το 1991 εκδόθηκε ένα βιβλίο μας με τίτλο «Ανατομία της Βουλής 1974-1990». Στο βιβλίο εκείνο γινόταν μια εκτεταμένη ανάλυση των βασικών χαρακτηριστικών των εκλεγέντων Βουλευτών από το 1974 μέχρι και το 1990. Μετά τις Βουλευτικές εκλογές του 1993 και του 1996 δημοσιεύτηκαν δύο άρθρα μας στο περιοδικό «Κοινοβουλευτική Επιθεώρηση» στα οποία αναλύσαμε τη σύνθεση της Βουλής του 1993 σε σύγκριση με εκείνη της Βουλής του 1990 (τεύχος του Α΄ εξαμήνου του 1995) και τη σύνθεση της Βουλής του 1996 σε σύγκριση με εκείνη της Βουλής του 1993 (τεύχος Α΄ και Β΄ εξαμήνου του 1996). Τόσο στο βιβλίο του 1991 όσο και στα δύο άρθρα η ανάλυση αφορά τους εκλεγέντες Βουλευτές που ορκίστηκαν κατά την έναρξη των εργασιών της Βουλής που προήλθε από τις εκλογές (δεν αφορά, δηλαδή, τους Βουλευτές που αντικατέστησαν εκείνους των οποίων η εκλογή ακυρώθηκε από το Εκλογοδικείο).

Στο βιβλίο μας «Βουλευτικές Εκλογές 1996 και 2000» που εκδόθηκε το 2000 έγινε ανάλυση της σύνθεσης της Βουλής του 2000 σε σχέση με εκείνη τόσο της Βουλής του 1996 όσο και της Βουλής του 1993. Με την ανάλυση που έγινε στο βιβλίο που εκδόθηκε το 2000 επικαιροποιήθηκε, ως προς την ανάλυση των κύριων χαρακτηριστικών των Βουλευτών, το βιβλίο του 1991 που προαναφέρθηκε.

Στο Μέρος αυτό του βιβλίου γίνεται ανάλυση των βασικών χαρακτηριστικών τόσο του συνόλου όσο και επιμέρους κατηγοριών των Βουλευτών στις Β.04 σε σύγκριση με τους εκλεγέντες στις Β.00. Πιο συγκεκριμένα η ανάλυση που γίνεται στο Μέρος αυτό αφορά :

- Το σύνολο των εκλεγέντων Βουλευτών (Κεφάλαιο 6).
- Τις τρεις κατηγορίες στις οποίες χωρίζουμε τους εκλεγέντες Βουλευτές (επανεκλεγέντες, νέους και επανελθόντες) («επανελθόντες» είναι οι εκλεγέντες Βουλευτές που είχαν εκλεγεί σε παλαιότερες εκλογές, όχι, όμως, και στην αμέσως προηγούμενη) (Κεφάλαιο 7).

Στα βιβλία που προαναφέρθηκαν εξετάσαμε και τους επανεκλεγέντες σε σύγκριση με τους μη επανεκλεγέντες Βουλευτές. Στο βιβλίο αυτό δεν προχωρήσαμε στη σύγκριση αυτή δεδομένου ότι από τη μια μεριά ένας σημαντικός αριθμός Βουλευτών που εκλέχτηκαν στις Β.00 αποφάσισε να μην εκθέσει υποψηφιότητα (και λόγω του ασυμβιβάστου) και από την άλλη διότι ορισμένοι από τους Βουλευτές της Βουλής του 2000 αποκλείστηκαν από τους Αρχηγούς των δυο μεγάλων κομμάτων για διάφορους λόγους. Κατά συνέπεια η σύγκριση αυτή δεν θα είχε νόημα.

Ι. ΦΥΛΟ

Στον Πίνακα 6.1 δίνονται οι εκλεγέντες Βουλευτές στις Β.04 και στις Β.00 κατά φύλο και κόμμα.

ΠΙΝΑΚΑΣ 6.1
Εκλεγέντες Βουλευτές στις Β.04 και στις Β.00
κατά φύλο και κόμμα

ΚΟΜΜΑ	ΣΥΝΟΛΟ	ΓΥΝΑΙΚΕΣ	Γ. ΩΣ % ΣΥΝ.
B.04			
ΝΔ	165	15	9,1
ΠΑΣΟΚ	117	18	15,4
ΚΚΕ	12	3	25,0
ΣΥΝ	6	1	16,7
ΣΥΝΟΛΟ	300	37	12,3
B.00			
ΝΔ	125	10	8,0
ΠΑΣΟΚ	158	17	10,8
ΚΚΕ	11	2	18,2
ΣΥΝ	6	2	33,3
ΣΥΝΟΛΟ	300	31	10,3

Από τον Πίνακα 6.1 φαίνεται ότι στη Βουλή του 2004 οι γυναίκες είναι κατά 6 περισσότερες απ' ό,τι στη Βουλή του 2000 (στην οποία είχε σημειωθεί σημαντική αύξηση των γυναικών Βουλευτών σε σύγκριση με τις προηγούμενες Βουλές) και ως ποσοστό του συνόλου των 300 ξεπέρασαν το 12% (στον αριθμό των γυναικών στη Βουλή του 2004 δεν περιλαμβάνονται εκείνες που αντικατέστησαν άνδρες Βουλευτές που παραιτήθηκαν αμέσως μετά την εκλογή τους προκειμένου να αναλάβουν άλλα αξιώματα). Παρ' όλα αυτά, όμως, ακόμα και το 2004 η παρουσία των γυναικών στη Βουλή των Ελλήνων, σε σύγκριση με εκείνη στις Βουλές άλλων χωρών-μελών της Ευρωπαϊκής Ένωσης, είναι, ακόμα πολύ μικρή.

Από την τρίτη στήλη του Πίνακα 6.1. φαίνεται ότι στα μικρότερα κόμματα η παρουσία γυναικών Βουλευτών είναι, αναλογικά, μεγαλύτερη απ' ό,τι στα μεγάλα, αλλά ο συνολικός αριθμός των Βουλευτών των κομμάτων αυτών είναι πολύ μικρός. Στα δύο μεγάλα κόμματα - τα οποία είχαν και το μεγαλύτερο αριθμό γυναικών Βουλευτών - το ποσοστό που οι γυναίκες αντιπροσώπευαν στο σύνολο των Βουλευτών τους (βλέπε τελευταία στήλη του Πίνακα 6.1) στη Βουλή του 2004 είναι μεγαλύτερο απ' ό,τι στη Βουλή του 2000 και το ίδιο ισχύει και για το ΚΚΕ, όχι, όμως και για το ΣΥΝ (στον οποίο το ποσοστό των γυναικών στη Βουλή του 2004 είναι μικρότερο απ' ό,τι στη Βουλή του 2000).

Η ισχνή παρουσία γυναικών Βουλευτών στη Βουλή, όπως σημειώναμε στο βιβλίο μας του 2000, είναι αντανάκλαση της ανδροκρατούμενης ελληνικής κοινωνίας η οποία οφείλεται σε πάρα πολλούς λόγους (κοινωνικούς, οικονομικούς, παράδοσης κλπ). Οφείλεται, όμως, και στις επιλογές των κομμάτων (και ιδιαίτερα των μεγάλων) και των Αρχηγών τους.

II. ΗΛΙΚΙΑ ΤΟ ΕΤΟΣ ΕΚΛΟΓΗΣ

Στον Πίνακα 6.2 δίνεται η μέση ηλικία των εκλεγέντων Βουλευτών στις Β.04 και στις Β.00 το έτος της εκλογής τους κατά κόμμα και φύλο.

ΠΙΝΑΚΑΣ 6.2
Μέση ηλικία εκλεγέντων Βουλευτών στις Β.04 και στις Β.00
το έτος της εκλογής τους κατά κόμμα και φύλο

ΦΥΛΟ	ΝΔ	ΠΑΣΟΚ	ΚΚΕ	ΣΥΝ	ΣΥΝΟΛΟ
B.04					
Ανδρες	51,9	51,9	59,4	59,2	52,7
Γυναίκες	48,8	46,9	52,0	57,0	48,4
Σύνολο	51,6	52,0	57,6	58,8	52,1
B.00					
Ανδρες	51,7	51,6	58,3	55,5	51,9
Γυναίκες	48,5	47,3	50,5	50,5	48,1
Σύνολο	51,5	51,1	56,9	53,8	51,5

Από τον Πίνακα 6.2 φαίνεται ότι η μέση ηλικία :

- Του συνόλου των Βουλευτών στις Β.04 είναι ελαφρά μεγαλύτερη από εκείνη των Βουλευτών στις Β.00 και η διαφορά είναι μεγαλύτερη στους άνδρες απ' ό,τι στις γυναίκες. Στις Β.04 τη μεγαλύτερη μέση ηλικία έχουν οι Βουλευτές του ΣΥΝ ενώ στις Β.00 την είχαν οι Βουλευτές του ΚΚΕ.
- Ανδρών και γυναικών μαζί και χωριστά όλων των κομμάτων στις Β.04 είναι μεγαλύτερη απ' ό,τι στις Β.00 (εξάριση αποτελούν οι γυναίκες βουλευτές του ΠΑΣΟΚ, η μέση ηλικία των οποίων στις Β.04 είναι ελαφρά μικρότερη απ' ό,τι στις Β.00).
- Του συνόλου των γυναικών Βουλευτών και των γυναικών όλων των κομμάτων είναι μικρότερη απ' ό,τι των ανδρών Βουλευτών τόσο στις Β.04 όσο και στις Β.00 και η διαφορά στο σύνολο των Βουλευτών είναι ελαφρά μεγαλύτερη στις Β.04 απ' ό,τι στις Β.00. Αυτό οφείλεται κύρια στους Βουλευτές του ΠΑΣΟΚ δεδομένου ότι σε όλα τα άλλα κόμματα η διαφορά μέσης ηλικίας γυναικών-ανδρών στις Β.04 είναι μικρότερη απ' ό,τι στις Β.00.

Στον Πίνακα 6.3 δίνεται η μέγιστη και η ελάχιστη ηλικία των εκλεγέντων Βουλευτών στις Β.04 και στις Β.00 το έτος εκλογής κατά κόμμα.

ΠΙΝΑΚΑΣ 6.3
Μέγιστη και ελάχιστη ηλικία εκλεγέντων Βουλευτών στις Β.04
και στις Β.00 το έτος εκλογής κατά κόμμα

ΗΛΙΚΙΑ	ΝΔ	ΠΑΣΟΚ	ΚΚΕ	ΣΥΝ	ΣΥΝΟΛΟ
B.04					
Μέγιστη	77	68	70	67	77
Ελάχιστη	29	34	47	54	29
Διαφορά	48	34	23	13	48
B.00					
Μέγιστη	82	82	66	63	82
Ελάχιστη	31	32	46	48	31
Διαφορά	51	50	20	15	51

Από τον Πίνακα 6.3 φαίνεται ότι και στις δύο εκλογικές αναμετρήσεις αναδείχτηκαν Βουλευτές με μεγάλη διαφορά ηλικίας. Για το σύνολο των Βουλευτών η διαφορά στις Β.04 ήταν λίγο μικρότερη (κατά 3 έτη) απ' ό,τι στις Β.00. Ο μικρότερος

σε ηλικία Βουλευτής στις Β.04 ήταν 29 ετών και στις Β.00 31, ενώ ο μεγαλύτερος 77 και 82 ετών αντίστοιχα.

Το ΠΑΣΟΚ και η ΝΔ εξέλεξαν τόσο τους μικρότερους όσο και τους μεγαλύτερους σε ηλικία Βουλευτές τόσο στις Β.04 όσο και στις Β.00. Ενώ, όμως, η μέγιστη ηλικία και στα δύο κόμματα στις Β.00 ήταν η ίδια (82 έτη), στις Β.04 η μεγαλύτερη ηλικία στο ΠΑΣΟΚ είναι 68 ενώ στη ΝΔ 77. Στα μικρότερα κόμματα τόσο η μεγαλύτερη όσο και η μικρότερη ηλικία στις Β.04 είναι μεγαλύτερες απ' ό,τι στις Β.00. Οι διαφορές, όμως, ανάμεσα στους Βουλευτές με τη μεγαλύτερη και τη μικρότερη ηλικία ήταν μικρότερες απ' ότι οι αντίστοιχες διαφορές στα μεγάλα κόμματα.

Από τα παραπάνω φαίνεται ότι τόσο η επιλογή των υποψηφίων από τη βάση ή από τους αρχηγούς των κομμάτων όσο και οι προτιμήσεις του εκλογικού σώματος ευνοούν τους υποψηφίους μέσης ηλικίας. Όπως αναφέραμε στο βιβλίο μας του 2000 οι προτιμήσεις αυτές οφείλονται σε βασικά χαρακτηριστικά τόσο της ελληνικής κοινωνίας όσο και της δομής των κομμάτων. Πιο συγκεκριμένα όσοι από τους εκλεγέντες Βουλευτές :

- Είχαν ασκήσει και ήταν καταξιωμένοι σε ένα επάγγελμα πριν μπουν στην πολιτική, η ανάδειξη και καθιέρωσή τους σ' αυτό απαιτεί σημαντικό χρονικό διάστημα. Στο διάστημα αυτό απέκτησαν προσβάσεις στην κοινωνία και, κάποια οικονομική άνεση (την οποία δεν διαθέτουν οι νέοι στην ηλικία και στο επάγγελμα), ενώ
- Όσοι ήταν στελέχη του κόμματος, χρειάστηκε να θητεύσουν για πολλά χρόνια σε διάφορες θέσεις στην (κεντρική, συνήθως) οργάνωσή του ή - όταν το κόμμα τους ήταν στην Κυβέρνηση - σε διάφορες μεγαλύτερης ή μικρότερης σημασίας θέσεις του δημόσιου τομέα στις οποίες διορίστηκαν από τον Πρωθυπουργό. Με τον τρόπο αυτό απέκτησαν σημαντικές προσβάσεις στη κοινωνία και κάποια οικονομικά μέσα.

III. ΟΙΚΟΓΕΝΕΙΑΚΗ ΚΑΤΑΣΤΑΣΗ

Στον Πίνακα 6.4 δίνονται οι εκλεγέντες Βουλευτές στις Β.04 και Β.00 κατά κόμμα και οικογενειακή κατάσταση. Στους «Λοιπούς» περιλαμβάνονται όσοι άνδρες και γυναίκες Βουλευτές είναι χήροι ή διαζευγμένοι. Στο πρώτο μέρος του Πίνακα δίνονται οι αριθμοί και στο δεύτερο η ποσοστιαία κατανομή τους.

ΠΙΝΑΚΑΣ 6.4
Οικογενειακή κατάσταση εκλεγέντων Βουλευτών στις Β.04
και στις Β.00 κατά κόμμα

ΟΙΚΟΓΕΝΕΙΑΚΗ ΚΑΤΑΣΤΑΣΗ	ΝΔ		ΠΑΣΟΚ		ΚΚΕ		ΣΥΝ		ΣΥΝΟΛΟ	
	Β.04	Β.00	Β.04	Β.00	Β.04	Β.00	Β.04	Β.00	Β.04	Β.00
Εγγαμοί	142	111	106	139	11	10	5	5	264	265
Άγαμοί	15	9	7	11	1	1			23	21
Λοιποί	8	5	4	8			1	1	13	14
Σύνολο	165	125	117	158	12	11	6	6	300	300
ΠΟΣΟΣΤΙΑΙΑ ΚΑΤΑΝΟΜΗ										
Εγγαμοί	86,1	88,8	90,6	88,0	91,7	90,9	83,3	83,3	88,0	88,3
Άγαμοί	9,1	7,2	6,0	7,0	8,3	9,1			7,7	7,0
Λοιποί	4,8	4,0	3,4	5,1			16,7	16,7	4,3	4,7
Σύνολο	100,0	100,0	100,0	100,0	100,0	100,0	100,0	100,0	100,0	100,0

Από την τελευταία στήλη του πρώτου και του δεύτερου μέρους του Πίνακα 6.4 φαίνεται ότι η οικογενειακή κατάσταση των εκλεγέντων Βουλευτών στις Β.04 ελάχιστα διαφέρει από εκείνη των εκλεγέντων στις Β.00. Η συντριπτική πλειονότητα των εκλεγέντων Βουλευτών τόσο στις Β.04 όσο και στις Β.00 (πλησιάζει το 90% του συνόλου) είναι έγγαμοι. Στις Β.04 μικρή μείωση παρουσιάζει το ποσοστό που αντιπροσωπεύουν οι έγγαμοι και οι λοιποί στο σύνολο και, αντίστοιχα, μικρή αύξηση το ποσοστό που αντιπροσωπεύουν οι άγαμοι.

Σε ό,τι αφορά τα κόμματα, όπως φαίνεται από το δεύτερο μέρος του Πίνακα 6.4, στις Β.04 σε σχέση με τις Β.00 το ποσοστό που αντιπροσωπεύουν στο αντίστοιχο σύνολο :

- Οι έγγαμοι μειώθηκε στην ΝΔ, αυξήθηκε στο ΠΑΣΟΚ και στο ΚΚΕ και παρέμεινε αμετάβλητο στο ΣΥΝ. Το μεγαλύτερο ποσοστό εγγάμων τόσο στις Β.04 όσο και στις Β.00 το είχε το ΚΚΕ.
- Οι άγαμοι αυξήθηκε στη ΝΔ, μειώθηκε στο ΠΑΣΟΚ και στο ΚΚΕ και παρέμεινε αμετάβλητο στο ΣΥΝ. Το μεγαλύτερο ποσοστό αγάμων στις Β.04 το είχε η ΝΔ και στις Β.00 το ΚΚΕ.
- Οι λοιποί (διαζευγμένοι και χήροι) αυξήθηκε στη ΝΔ, μειώθηκε στο ΠΑΣΟΚ και παρέμεινε αμετάβλητο στο ΚΚΕ και στο ΣΥΝ. Το μεγαλύτερο ποσοστό λοιπών τόσο στις Β.04 όσο και στις Β.00 το είχε ο ΣΥΝ.

Το πολύ μεγάλο ποσοστό που αντιπροσωπεύουν στο σύνολο των εκλεγέντων Βουλευτών οι έγγαμοι οφείλεται από τη μια μεριά στη μέση ηλικία τους και από την άλλη στη δομή της ελληνικής κοινωνίας η οποία αντικατοπτρίζεται και στην οικογενειακή κατάσταση των Βουλευτών.

IV. ΑΡΙΘΜΟΣ ΠΑΙΔΙΩΝ

Με δεδομένη τη συντριπτική πλειονότητα που αντιπροσωπεύουν οι έγγαμοι στο σύνολο των ανδρών και γυναικών Βουλευτών, είναι ενδιαφέρον να δούμε τον αριθμό των παιδιών που έχουν οι έγγαμοι και οι λοιποί Βουλευτές. Με το θέμα αυτό ασχοληθήκαμε για πρώτη φορά στο βιβλίο του 2000 και παρουσιάσαμε το σχετικό Πίνακα για τους εκλεγέντες Βουλευτές στις Β.00.

Στο πρώτο μέρος του Πίνακα 6.5 δίνονται οι εκλεγέντες έγγαμοι και λοιποί Βουλευτές στις Β.04 και στις Β.00 κατά κόμμα και αριθμό παιδιών. Στην τελευταία γραμμή του μέρους αυτού του Πίνακα δίνουμε το μέσο αριθμό παιδιών ανά έγγαμο Βουλευτή. Στο δεύτερο μέρος του Πίνακα 6.5 δίνεται η ποσοστιαία κατανομή τους κατά αριθμό παιδιών. Στην τελευταία γραμμή του Πίνακα 6.5 δίνεται το ποσοστό των εγγάμων και λοιπών Βουλευτών που είναι πολύτεκνοι (έχουν 4 και άνω παιδιά).

- Από τις δύο τελευταίες στήλες του δεύτερου μέρους του Πίνακα 6.5 (βλέπε επόμενη σελίδα) φαίνεται ότι τόσο στις Β.04 όσο και στις Β.00 πάνω από το 50% των εγγάμων και λοιπών Βουλευτών έχουν (όπως άλλωστε και η πλειονότητα των οικογενειών στη χώρα μας) 2 παιδιά. Ακολουθούν εκείνοι με 1 παιδί, με 3 παιδιά και με κανένα παιδιά.

ΠΙΝΑΚΑΣ 6.5

Έγγαμοι και Λοιποί Βουλευτές που εκλέχτηκαν στις Β.04 και στις Β.00 κατά κόμμα και αριθμό παιδιών

ΑΡΙΘΜΟΣ ΠΑΙΔΙΩΝ	ΝΔ		ΠΑΣΟΚ		ΚΚΕ		ΣΥΝ		ΣΥΝΟΛΟ	
	Β.04	Β.00	Β.04	Β.00	Β.04	Β.00	Β.04	Β.00	Β.04	Β.00
Κανένα	14	12	7	12					21	24
Ένα	30	26	27	26	3	4	1	1	61	57
Δύο	73	48	58	90	6	5	2	2	139	145
Τρία	26	22	13	15	2	1	3	3	44	41
Τέσσερα	5	5	3	4					8	9
Πέντε	1	2	1						2	2
Έξι	1	1	1						2	1
Σύνολο	150	116	110	147	11	10	6	6	277	279
Μέσος αριθμός παιδιών	1,90	1,93	1,86	1,82	1,91	1,70	2,33	2,33	1,90	1,87
ΠΟΣΟΣΤΙΑΙΑ ΚΑΤΑΝΟΜΗ										
Κανένα	9,3	10,3	6,4	8,2					7,6	8,6
Ένα	20,0	22,4	24,5	17,7	27,3	40,0	16,7	16,7	22,0	20,4
Δύο	48,7	41,4	52,7	61,2	54,5	50,0	33,3	33,3	50,2	52,0
Τρία	17,3	19,0	11,8	10,2	18,2	10,0	50,0	50,0	15,9	14,7
Τέσσερα	3,3	4,3	2,7	2,7					2,9	3,2
Πέντε	0,7	1,7	0,9						0,7	0,7
Έξι	0,7	0,9	0,9						0,7	0,4
Σύνολο	100,0	100,0	100,0	100,0	100,0	100,0	100,0	100,0	100,0	100,0
Πολύτεκνοι	4,7	6,9	4,5	2,7					4,3	4,3

- Ο μέσος αριθμός παιδιών ανά οικογένεια για το σύνολο των εγγάμων και λοιπών Βουλευτών στις Β.04 είναι ελαφρά υψηλότερος απ' ό,τι στις Β.00.
- Το μεγαλύτερο αριθμό παιδιών ανά οικογένεια τόσο στις Β.04 όσο και στις Β.00 τον έχει ο ΣΥΝ και ακολουθούν η ΝΔ στις Β.00 και το ΚΚΕ στις Β.04.
- Το ποσοστό των πολυτέκνων είναι το ίδιο στις Β.04 και στις Β.00.
- Από τα δύο μεγάλα κόμματα - καθένα από τα οποία έχει πάνω από 100 έγγαμους ή λοιπούς Βουλευτές - το μεγαλύτερο ποσοστό Βουλευτών με :
 - Κανένα παιδί, με 3 και 4 παιδιά τόσο στις Β.04 όσο και στις Β.00 το έχει η ΝΔ.
 - 2 παιδιά τόσο στις Β.04 όσο και στις Β.00 το έχει το ΠΑΣΟΚ
 - 5 και 6 παιδιά στις Β.00 το είχε η ΝΔ και στις Β.04 το έχει το ΠΑΣΟΚ.
 - Το μεγαλύτερο ποσοστό πολυτέκνων τόσο στις Β.04 όσο και στις Β.00 το έχει η ΝΔ.

Σε ό,τι αφορά τον αριθμό των παιδιών ανά οικογένεια που δίνεται στο τέλος του πρώτου μέρους του Πίνακα 6.5 θα πρέπει να σημειωθεί εδώ ότι δεν μπορεί να γίνει καμιά σύγκριση με τον πληθυσμό της χώρας διότι δεν υπάρχουν αντίστοιχα στοιχεία από τις απογραφές πληθυσμού.

V. ΕΠΑΓΓΕΛΜΑ

Στον Πίνακα 6.6 δίνονται οι εκλεγέντες Βουλευτές στις Β.04 και στις Β.00 κατά επάγγελμα (στις δύο πρώτες στήλες) και η ποσοστιαία κατανομή τους (στις δύο επόμενες).

ΠΙΝΑΚΑΣ 6.6

Εκλεγέντες Βουλευτές στις Β.04 και στις Β.00 κατά επάγγελμα

ΕΠΑΓΓΕΛΜΑ	ΑΡΙΘΜΟΣ		ΠΟΣΟΣΤΙΑΙΑ ΚΑΤΑΝΟΜΗ	
	Β.04	Β.00	Β.04	Β.00
Δικηγόροι	68	83	22,7	27,7
Μηχανικοί διαφ. ειδικοτήτων	39	42	13,0	14,0
Γιατροί διαφ. ειδικοτήτων	39	42	13,0	14,0
Καθηγητές Πανεπιστημίου	22	21	7,3	7,0
Οικονομολόγοι	32	20	10,7	6,7
Υπάλληλοι	20	21	6,7	7,0
Καθηγητές Μ.Ε.	15	16	5,0	5,3
Δημοσιογράφοι	16	9	5,3	3,0
Επιχειρηματίες	10	9	3,3	3,0
Αγρότες-Κτηματίες	3	4	1,0	1,3
Γεωπόνοι	5	4	1,7	1,3
Φαρμακοποιοί	3	4	1,0	1,3
Πρώην Στρατιωτικοί	2	4	0,7	1,3
Ηθοποιοί	4	3	1,3	1,0
Διάφορα	22	18	7,3	6,0
ΣΥΝΟΛΟ	300	300	100,0	100,0

Από τον Πίνακα 6.6 φαίνεται ότι στις Β.04 σε σχέση με τις Β.00 το ποσοστό που αντιπροσωπεύουν στο σύνολο των εκλεγέντων Βουλευτών :

- Οι δικηγόροι μειώθηκε σημαντικά. Η τάση, δηλαδή, που είχε παρατηρηθεί και σε προηγούμενες Βουλές, συνεχίστηκε. Στις Β.96 ο αριθμός τους έπεσε για πρώτη φορά κάτω από τους 100 και στις Β.00 και Β.04 μειώθηκε ακόμη περισσότερο με αποτέλεσμα το ποσοστό τους στο σύνολο στις Β.04 να πέσει κάτω από το 25%. Το αν και κατά πόσο στη μείωση που σημειώθηκε στις Β.04 σε σχέση με τις Β.00 συνέβαλε και η καθιέρωση του ασυμβιβάστου είναι ένα θέμα που θα πρέπει να διερευνηθεί.
- Οι μηχανικοί διαφόρων ειδικοτήτων και οι γιατροί διαφόρων ειδικοτήτων μειώθηκε ελάχιστα. Συνολικά οι μηχανικοί και γιατροί μαζί ενώ στις Β.00 είχαν ξεπεράσει μόνο κατά 1 τους δικηγόρους στις Β.04 τους ξεπέρασαν κατά 10.
- Οι καθηγητές Πανεπιστημίου αυξήθηκαν κατά 1. Τα τέσσερα αυτά επαγγέλματα μαζί (δικηγόροι, γιατροί, μηχανικοί και καθηγητές Πανεπιστημίου) αντιπροσώπευαν και αντιπροσωπεύουν ποσοστό που εξακολουθεί να ξεπερνά το 55% του συνόλου των Βουλευτών.
- Οι οικονομολόγοι παρουσιάζει μια πολύ μεγάλη αύξηση και στις Β.04 ξεπέρασε το ποσοστό που αντιπροσωπεύουν στο σύνολο οι καθηγητές Πανεπιστημίου.
- Οι υπάλληλοι και οι καθηγητές μέσης εκπαίδευσης (Μ.Ε.) παρουσιάζει ελαφρά μείωση, ενώ

- Οι δημοσιογράφοι παρουσιάζει μια μεγάλη αύξηση με αποτέλεσμα το ποσοστό τους να ξεπεράσει εκείνο των καθηγητών Μ.Ε..
- Οι επιχειρηματίες-βιομήχανοι παρουσιάζει μικρή αύξηση και ο αριθμός τους έφτασε τους 10.

Τα άλλα επαγγέλματα αντιπροσωπεύονταν από 5 ή λιγότερους Βουλευτές. Ανάμεσα σ' αυτά ήταν (περιλαμβάνονται στα «Διάφορα») και οι αγρότες και οι εργάτες.

Το γεγονός ότι οι ελεύθεροι επαγγελματίες (δικηγόροι, γιατροί και μηχανικοί), παρά τη μείωσή τους, εξακολουθούν να αντιπροσωπεύουν ένα ποσοστό που πλησιάζει το 50% του συνόλου οφείλεται τόσο σε παραδοσιακούς λόγους (ρόλος που παίζουν στις τοπικές κοινωνίες, κύκλος γνωριμιών, οικονομική επιφάνεια κλπ) όσο και στη δομή και στη λειτουργία της ελληνικής κοινωνικής και πολιτικής ζωής (εξυπηρετήσεις, εξαρτήσεις κλπ).

Στον Πίνακα 6.7 δίνονται οι εκλεγέντες Βουλευτές στις Β.04 και στις Β.00 κατά κόμμα και επάγγελμα (στα «Άλλα» περιλαμβάνονται όλα τα επαγγέλματα μετά τους δημοσιογράφους για τα οποία δίνονται στοιχεία στον Πίνακα 6.6). Στο δεύτερο μέρος του Πίνακα δίνεται η ποσοστιαία κατανομή τους.

ΠΙΝΑΚΑΣ 6.7

Εκλεγέντες βουλευτές στις Β.04 και στις Β.00 που ασκούσαν το επάγγελμα του δικηγόρου, μηχανικού διαφόρων ειδικοτήτων, γιατρού διαφόρων ειδικοτήτων, καθηγητή Πανεπιστημίου, οικονομολόγου, ιδιωτικού ή δημόσιου υπαλλήλου, Καθηγητή Μ.Ε., δημοσιογράφου ή άλλα κατά κόμμα

ΕΠΑΓΓΕΛΜΑ	ΝΑ		ΠΑΣΟΚ		ΚΚΕ		ΣΥΝ		ΣΥΝΟΛΟ	
	Β.04	Β.00	Β.04	Β.00	Β.04	Β.00	Β.04	Β.00	Β.04	Β.00
Δικηγόροι	41	39	24	41	1	1	2	2	68	83
Μηχανικοί διαφόρων ειδικοτήτων	18	15	20	25			1	2	39	42
Γιατροί διαφόρων ειδικοτήτων	21	18	16	23	2	1			39	42
Καθηγητές Πανεπιστημίου	14	9	6	10	1	1	1	1	22	21
Οικονομολόγοι	19	8	11	12			2		32	20
Υπαλλήλοι	7	6	10	12	3	2			20	21
Καθηγητές Μ.Ε.	7	3	7	12	1	1		1	15	16
Δημοσιογράφοι	10	4	5	4	1	1			16	9
Άλλα	28	23	18	19	3	4			49	46
ΣΥΝΟΛΟ	165	125	117	158	12	11	6	6	300	300
ΠΟΣΟΣΤΙΑΙΑ ΚΑΤΑΝΟΜΗ										
Δικηγόροι	24,8	31,2	20,5	25,9	8,3	9,1	33,3	33,3	22,7	27,7
Μηχανικοί διαφ. ειδικ.	10,9	12,0	17,1	15,8			16,7	33,3	13,0	14,0
Γιατροί διαφ. ειδικ.	12,7	14,4	13,7	14,6	16,7	9,1			13,0	14,0
Καθηγητές Πανεπιστημίου	8,5	7,2	5,1	6,3	8,3	9,1	16,7	16,7	7,3	7,0
Οικονομολόγοι	11,5	6,4	9,4	7,6			33,3		10,7	6,7
Υπαλλήλοι	4,2	4,8	8,5	7,6	25,0	18,2		0,0	6,7	7,0
Καθηγητές Μ.Ε.	4,2	2,4	6,0	7,6	8,3	9,1			5,0	5,3
Δημοσιογράφοι	6,1	3,2	4,3	2,5	8,3	9,1			5,3	3,0
Άλλα	17,0	18,4	15,4	12,0	25,0	36,4			16,3	15,3
ΣΥΝΟΛΟ	100,0	100,0	100,0	100,0	100,0	100,0	100,0	100,0	100,0	100,0

Περιορίζοντας τα σχόλια στα δύο μεγάλα κόμματα (στα μικρά κόμματα, εξαιτίας του μικρού αριθμού των Βουλευτών τους δεν έχει νόημα να γίνουν συγκρίσεις στα ποσοστά) από το δεύτερο μέρος του Πίνακα 6.7 φαίνεται ότι το ποσοστό που αντιπροσώπευαν στη δύναμη των κομμάτων οι :

- Δικηγόροι ήταν μεγαλύτερο στη ΝΔ απ' ό,τι στο ΠΑΣΟΚ και στις δύο εκλογές και η μείωση στις Β.04 σε σχέση με τις Β.00 στη ΝΔ ήταν μεγαλύτερη από εκείνη στο ΠΑΣΟΚ.
- Μηχανικοί ήταν μεγαλύτερο στο ΠΑΣΟΚ απ' ό,τι στη ΝΔ και στις δύο εκλογές και στις Β.04 σε σχέση με τις Β.00 στο μεν ΠΑΣΟΚ αυξήθηκε στη δε ΝΔ μειώθηκε.
- Γιατροί διαφόρων ειδικοτήτων ήταν μεγαλύτερο στο ΠΑΣΟΚ απ' ό,τι στη ΝΔ και στις δύο εκλογές και στις Β.04 σε σχέση με τις Β.00 μειώθηκε και στα δύο κόμματα.
- Καθηγητές Πανεπιστημίου ήταν μεγαλύτερο στη ΝΔ απ' ό,τι στο ΠΑΣΟΚ και στις δύο εκλογές και στις Β.04 σε σχέση με τις Β.00 στη μεν ΝΔ αυξήθηκε στο δε ΠΑΣΟΚ μειώθηκε.
- Οικονομολόγοι ήταν μεγαλύτερο στο ΠΑΣΟΚ απ' ό,τι στη ΝΔ στις Β.00 και το αντίθετο στις Β.04. Στις Β.04 σε σχέση με τις Β.00 αυξήθηκε και στα δύο κόμματα.
- Υπάλληλοι ήταν μεγαλύτερο στο ΠΑΣΟΚ απ' ό,τι στη ΝΔ και στις δύο εκλογές και στις Β.04 σε σχέση με τις Β.00 στο μεν ΠΑΣΟΚ αυξήθηκε στη δε ΝΔ μειώθηκε.
- Καθηγητές Μ.Ε. ήταν μεγαλύτερο στο ΠΑΣΟΚ απ' ό,τι στη ΝΔ και στις δύο εκλογές και στις Β.04 σε σχέση με τις Β.00 στο μεν ΠΑΣΟΚ μειώθηκε στη δε ΝΔ αυξήθηκε.
- Δημοσιογράφοι ήταν μεγαλύτερο στη ΝΔ απ' ό,τι στο ΠΑΣΟΚ και στις δύο εκλογές και στις Β.04 σε σχέση με τις Β.00 αυξήθηκε και στα δύο κόμματα.

VI. ΓΕΩΓΡΑΦΙΚΟ ΔΙΑΜΕΡΙΣΜΑ ΓΕΝΝΗΣΗΣ ΤΩΝ ΒΟΥΛΕΥΤΩΝ

Στον Πίνακα 6.8 δίνονται οι εκλεγέντες Βουλευτές στις Β.04 και Β.00 κατά κόμμα και γεωγραφικό διαμέρισμα γέννησης. Ο λόγος για τον οποίο επιλέγουμε το γεωγραφικό διαμέρισμα και όχι το νομό είναι ότι ένας Πίνακας 56X56 (όσες οι εκλογικές περιφέρειες) θα ήταν αδύνατο να χωρέσει σε μια σελίδα και να είναι αναγνώσιμος. Όσοι γεννήθηκαν σε άλλες χώρες δίνονται στην γραμμή «Αλλού». Στο δεύτερο μέρος του Πίνακα δίνεται η ποσοστιαία κατανομή τους.

Από το δεύτερο μέρος του Πίνακα 6.8 (βλέπε επόμενη σελίδα) φαίνεται ότι :

- Πάνω από το 50% του συνόλου των εκλεγέντων Βουλευτών τόσο στις Β.04 όσο και στις Β.00 (57,3% στις Β.04 και 56,3% στις Β.00) κατάγονταν από τη Μακεδονία, την Περιφέρεια Πρωτεύουσας και την Πελοπόννησο (με αυτή τη σειρά και στις τρεις εκλογές). Για τα γεωγραφικά διαμερίσματα της Μακεδονίας και της Περιφέρειας Πρωτεύουσας το υψηλό ποσοστό συμμετοχής τους στο σύνολο των Βουλευτών οφείλεται τόσο στον πληθυσμό τους όσο και στον (από αυτό εξαρτώμενο) αριθμό Βουλευτών που εκλέγονται στις εκλογικές περιφέρειες

που τα συναπαρτίζουν. Για την Πελοπόννησο - στην οποία δεν εκλέγεται τόσο μεγάλος αριθμός Βουλευτών όσος στα δύο άλλα μεγάλα γεωγραφικά διαμερίσματα - το υψηλό ποσοστό συμμετοχής της οφείλεται κύρια σε ιστορικούς λόγους.

ΠΙΝΑΚΑΣ 6.8
Εκλεγέντες Βουλευτές στις Β.04 και στις Β.00 κατά κόμμα και γεωγραφικό διαμέρισμα γέννησης

ΓΕΩΓΡΑΦΙΚΟ ΔΙΑΜΕΡΙΣΜΑ	ΝΔ		ΠΑΣΟΚ		ΚΚΕ		ΣΥΝ		ΣΥΝΟΛΟ	
	Β.04	Β.00	Β.04	Β.00	Β.04	Β.00	Β.04	Β.00	Β.04	Β.00
Περ. Πρωτεύουσας	37	28	21	23	3	2	2	2	63	55
Λοιπή Στ.Ελλάδα & Ευβοια	15	11	10	15		1	1	1	26	28
Πελοπόννησος	23	20	20	30	1	1	1	1	45	52
Ιόνια Νησιά	7	3	6	9					13	12
Ήπειρος	7	5	5	7					12	12
Θεσσαλία	13	12	8	12	3	3	1	1	25	28
Μακεδονία	36	31	25	29	2	2			63	62
Θράκη	6	4	4	6	1	1			11	11
Νησιά Αιγαίου	10	5	4	9	1	1			15	15
Κρήτη	9	6	12	15	1		1	1	23	22
Άλλού	2		2	3					4	3
ΣΥΝΟΛΟ	165	125	117	158	12	11	6	6	300	300
ΠΟΣΟΣΤΙΑΙΑ ΚΑΤΑΝΟΜΗ										
Περ. Πρωτεύουσας	22,4	22,4	17,9	14,6	25,0	18,2	33,3	33,3	21,0	18,3
Λοιπή Στ.Ελλάδα & Ευβοια	9,1	8,8	8,5	9,5		9,1	16,7	16,7	8,7	9,3
Πελοπόννησος	13,9	16,0	17,1	19,0	8,3	9,1	16,7	16,7	15,0	17,3
Ιόνια Νησιά	4,2	2,4	5,1	5,7					4,3	4,0
Ήπειρος	4,2	4,0	4,3	4,4					4,0	4,0
Θεσσαλία	7,9	9,6	6,8	7,6	25,0	27,3	16,7	16,7	8,3	9,3
Μακεδονία	21,8	24,8	21,4	18,4	16,7	18,2			21,0	20,7
Θράκη	3,6	3,2	3,4	3,8	8,3	9,1			3,7	3,7
Νησιά Αιγαίου	6,1	4,0	3,4	5,7	8,3	9,1			5,0	5,0
Κρήτη	5,5	4,8	10,3	9,5	8,3		16,7	16,7	7,7	7,3
Άλλού	1,2	0,0	1,7	1,9					1,3	1,0
ΣΥΝΟΛΟ	100,0	100,0	100,0	100,0	100,0	100,0	100,0	100,0	100,0	100,0

- Πάνω από το 55% των Βουλευτών τόσο του ΠΑΣΟΚ όσο και της ΝΔ και στις δύο εκλογές κατάγονταν, επίσης, από τα τρία παραπάνω γεωγραφικά διαμερίσματα. Το ποσοστό, όμως, του ΠΑΣΟΚ αυξήθηκε σημαντικά στις Β.04 σε σχέση με τις Β.00 (από 52,0% στις Β.00 σε 56,4% στις Β.04) ενώ της ΝΔ μειώθηκε σημαντικά 63,2% στις Β.00 σε 58,7%.
- Και στις δύο εκλογές το ποσοστό συμμετοχής της Περιφέρειας Πρωτεύουσας και της Μακεδονίας στο σύνολο των Βουλευτών του ΠΑΣΟΚ ήταν μικρότερα από τα αντίστοιχα ποσοστά στην περίπτωση της ΝΔ, ενώ το αντίθετο συνέβη με το ποσοστό συμμετοχής της Πελοποννήσου.
- Από τα υπόλοιπα γεωγραφικά διαμερίσματα το ποσοστό συμμετοχής στο σύνολο των Βουλευτών του ΠΑΣΟΚ ήταν μεγαλύτερο από ή ίσο με εκείνο της ΝΔ στις Β.00 στη Λοιπή Στ. Ελλάδα & Εύβοια, στα Ιόνια Νησιά, στην Ήπειρο, στη

Θράκη, στα Νησιά του Αιγαίου και στην Κρήτη, ενώ στις Β.04 στην Ήπειρο, στα Νησιά του Αιγαίου και στην Κρήτη.

VII. ΦΟΡΕΣ ΠΟΥ ΕΚΛΕΧΤΗΚΑΝ

Στο πρώτο μέρος του Πίνακα 6.9 δίνονται οι φορές που εκλέχθηκαν οι Βουλευτές της Βουλής του 2004 και του 2000 κατά κόμμα και στο δεύτερο μέρος του η ποσοστιαία κατανομή.

ΠΙΝΑΚΑΣ 6.9
Εκλεγέντες Βουλευτές στις Β.04 και στις Β.00 κατά κόμμα και αριθμό των φορών που εκλέχτηκαν

ΦΟΡΕΣ	ΝΑ		ΠΑΣΟΚ		ΚΚΕ		ΣΥΝ		ΣΥΝΟΛΟ	
	Β.04	Β.00	Β.04	Β.00	Β.04	Β.00	Β.04	Β.00	Β.04	Β.00
1	60	39	31	43	3	5	1	2	95	89
2	35	19	24	29	4	3	1	1	64	52
3	18	18	13	23	2	3	2	1	35	45
4	11	9	11	7	3		1	1	26	17
5	11	12	4	14			1		16	26
6	9	9	5	21					14	30
7	8	5	13	5					21	10
8	3	5	7	8				1	10	14
9	3	4	7	6					10	10
10	4	1	1	2					5	3
11+	3	4	1						4	4
ΣΥΝΟΛΟ	165	125	117	158	12	11	6	6	300	300
<i>Μέσος Όρος</i>	<i>3,30</i>	<i>3,86</i>	<i>3,86</i>	<i>3,59</i>	<i>2,42</i>	<i>1,82</i>	<i>3,00</i>	<i>3,17</i>	<i>3,48</i>	<i>3,63</i>
ΠΟΣΟΣΤΙΑΙΑ ΚΑΤΑΝΟΜΗ										
1	36,4	31,2	26,5	27,2	25,0	45,5	16,7	33,3	31,7	29,7
2	21,2	15,2	20,5	18,4	33,3	27,3	16,7	16,7	21,3	17,3
3	10,9	14,4	11,1	14,6	16,7	27,3	33,3	16,7	11,7	15,0
4	6,7	7,2	9,4	4,4	25,0		16,7	16,7	8,7	5,7
5	6,7	9,6	3,4	8,9			16,7		5,3	8,7
6	5,5	7,2	4,3	13,3					4,7	10,0
7	4,8	4,0	11,1	3,2					7,0	3,3
8	1,8	4,0	6,0	5,1				16,7	3,3	4,7
9	1,8	3,2	6,0	3,8					3,3	3,3
10	2,4	0,8	0,9	1,3					1,7	1,0
11+	1,8	3,2	0,9						1,3	1,3
ΣΥΝΟΛΟ	100,0	100,0	100,0	100,0	100,0	100,0	100,0	100,0	100,0	100,0

Από τον Πίνακα 6.9 φαίνεται ότι το ποσοστό που αντιπροσωπεύουν οι Βουλευτές που εκλέχτηκαν για πρώτη φορά αυξήθηκε στις Β.04 σε σχέση με τις Β.00 και ξεπέρασε το 30% (στις τρεις προηγούμενες εκλογές ήταν κάτω από το 30%).

Το ποσοστό που αντιπροσωπεύουν οι Βουλευτές που εκλέχτηκαν για πρώτη φορά μπορεί να χαρακτηριστεί ως δείκτης ανανέωσης της Βουλής. Ένας ακριβέστερος δείκτης ανανέωσης που παίρνει υπόψη όλους τους Βουλευτές είναι ο μέσος όρος των φορών που εκλέχτηκαν οι Βουλευτές κάθε Βουλής. Όσο μικρότερος είναι ο δείκτης αυτός τόσο περισσότερο ανανεωμένη είναι η Βουλή. Αυτός ο δείκτης δίνεται στην

τελευταία γραμμή του πρώτου μέρους του Πίνακα 6.9. Όπως φαίνεται από τις δύο τελευταίες στήλες της γραμμής αυτής ο δείκτης είναι μικρότερος στις Β.04 απ' ό,τι στις Β.00. Η Βουλή δηλαδή, που προέκυψε από τις Β.04 είναι περισσότερο ανανεωμένη απ' ό,τι εκείνη που προέκυψε από τις Β.00.

Η μεγαλύτερη ανανέωση της Βουλής που προέκυψε από τις Β.04 σε σχέση με εκείνη που προέκυψε από τις Β.00 οφείλεται, βασικά, στους νέους Βουλευτές που εκλέχτηκαν με τη ΝΔ η οποία αύξησε τη δύναμή της από 125 σε 165 Βουλευτές. Πράγματι ο δείκτης ανανέωσης των Βουλευτών της ΝΔ ενώ στις Β.00 ήταν μεγαλύτερος από εκείνο του ΠΑΣΟΚ, στις Β.04 μειώθηκε και είναι μικρότερος από τον αντίστοιχο που ΠΑΣΟΚ, ο οποίος αυξήθηκε. Αύξηση σημείωσε και ο δείκτης στο ΚΚΕ ενώ στο ΣΥΝ σημείωσε μείωση.

Από το δεύτερο μέρος του Πίνακα 6.9 φαίνεται ακόμη ότι :

- Το μεγαλύτερο ποσοστό συμμετοχής στο σύνολο των Βουλευτών - μετά από εκείνο των Βουλευτών που εκλέχτηκαν για πρώτη φορά - τόσο στις Β.04 όσο και στις Β.00 το είχαν οι Βουλευτές που είχαν εκλεγεί 2 φορές και το αμέσως επόμενο οι Βουλευτές που είχαν εκλεγεί 3 φορές.
- Οι Βουλευτές που είχαν εκλεγεί 9 και άνω φορές στις Β.00 ήταν 17, εκείνοι που είχαν εκλεγεί 10 και άνω φορές στις Β.04 είναι 9.
- Οι Βουλευτές που είχαν εκλεγεί 11 και άνω φορές στις Β.04 είναι μόνο 4. Ο αριθμός, δηλαδή, των Βουλευτών που είχαν εκλεγεί το 1974 ή παλαιότερα έχει συρρικνωθεί.
- Βουλευτές που να είχαν εκλεγεί και πριν από τη δικτατορία (δηλαδή στις εκλογές του 1964 ή παλαιότερα) στη Βουλή του Β.04 διαθέτει μόνο η ΝΔ.

Από τα παραπάνω φαίνεται ότι η παρουσία των πριν από το 1967 πολιτικών τείνει να εκλείψει. Αυτό, φυσικά, οφείλεται κατά κύριο λόγο στους θανάτους. Οφείλεται, όμως, και στην αποχώρηση ορισμένων ή τη μη επανεκλογή άλλων.

VIII. ΒΟΥΛΕΥΤΕΣ ΠΟΥ ΔΙΕΤΕΛΕΣΑΝ ΥΠΟΥΡΓΟΙ ΚΑΙ ΥΦΥΠΟΥΡΓΟΙ ΣΕ ΠΡΟΗΓΟΥΜΕΝΕΣ ΒΟΥΛΕΥΤΙΚΕΣ ΠΕΡΙΟΔΟΥΣ

Στον Πίνακα 6.10 δίνονται οι εκλεγέντες Βουλευτές στις Β.04 και στις Β.00 που διετέλεσαν Υπουργοί και Υφυπουργοί σε προηγούμενες βουλευτικές περιόδους κατά κόμμα. Στην τελευταία γραμμή της καθεμιάς εκλογικής αναμέτρησης δίνεται το ποσοστό που οι Βουλευτές αυτοί αντιπροσωπεύουν στο σύνολο των εκλεγέντων Βουλευτών.

ΠΙΝΑΚΑΣ 6.10

Εκλεγέντες Βουλευτές στις Β.04 και στις Β.00 και διετέλεσαν Υπουργοί και Υφυπουργοί σε προηγούμενες βουλευτικές περιόδους κατά κόμμα

ΛΕΙΩΜΑ	ΝΔ		ΠΑΣΟΚ		ΣΥΝ		ΣΥΝΟΛΟ	
	Β.04	Β.00	Β.04	Β.00	Β.04	Β.00	Β.04	Β.00
Υπουργοί	10	18	36	35	3	2	49	55
Υφυπουργοί	16	9	18	32			34	41
Σύνολο	26	27	54	67	3	2	83	96
% στον αριθ.								
Βουλευτών	15,8	21,6	46,2	42,4	50,0	33,3	27,7	32,0

Όπως φαίνεται από τον Πίνακα 6.10 ο αριθμός των εκλεγέντων Βουλευτών που είχαν διατελέσει σε προηγούμενες βουλευτικές περιόδους Υπουργοί και Υφυπουργοί μειώθηκε στις Β.04 σε σχέση με τις Β.00. Η μείωση αυτή οφείλεται βασικά στη μείωση του αριθμού τους στο ΠΑΣΟΚ, το οποίο έχασε τις Β.04 και πολλοί Βουλευτές του που διετέλεσαν Υπουργοί και Υφυπουργοί δεν εξελέγησαν.

Σε ό,τι αφορά τα επιμέρους κόμματα, όπως φαίνεται από την τελευταία γραμμή του Πίνακα 6.10 το ποσοστό που οι Βουλευτές που διετέλεσαν Υπουργοί και Υφυπουργοί αντιπροσώπευαν στο σύνολο των Βουλευτών τους :

- Στη ΝΔ μειώθηκε εξαιτίας της αύξησης του αριθμού των Βουλευτών της στις Β.04 σε σχέση με τις Β.00.
- Στο ΠΑΣΟΚ αυξήθηκε εξαιτίας, βασικά, της μείωσης των Βουλευτών του στις Β.04 σε σχέση με τις Β.00.
- Στο ΣΥΝ στις Β.04 αντιπροσώπευε το 50% ενώ στις Β.00 το 33% των Βουλευτών του.

Στο ΚΚΕ δεν υπάρχουν Βουλευτές που διετέλεσαν Υπουργοί ή Υφυπουργοί.

ΙΧ. ΒΟΥΛΕΥΤΕΣ ΠΟΥ ΗΤΑΝ ΔΙΟΡΙΣΜΕΝΟΙ ΣΕ ΔΙΑΦΕΡΕΣ ΘΕΣΕΙΣ ΣΕ ΠΡΟΗΓΟΥΜΕΝΕΣ ΒΟΥΛΕΥΤΙΚΕΣ ΠΕΡΙΟΔΟΥΣ

Στον Πίνακα 6.11 δίνονται οι εκλεγέντες Βουλευτές στις Β.04 και στις Β.00, που διετέλεσαν Γενικοί Γραμματείς Υπουργείων, Ευρωβουλευτές, Επίτροποι της Ευρωπαϊκής Ένωσης (Ε.Ε.), Πρόεδροι ΔΕΚΟ, Νοσοκομείων κλπ σε προηγούμενες βουλευτικές περιόδους.

ΠΙΝΑΚΑΣ 6.11

Βουλευτές που εκλέχτηκαν στις Β.04 και στις Β.00 και διετέλεσαν Γενικοί Γραμματείς Υπουργείων, Νομάρχες, Ευρωβουλευτές, Επιτροποι της Ε.Ε., Πρόεδροι ΔΕΚΟ, Νοσοκομείων κλπ. σε προηγούμενες βουλευτικές περιόδους

ΑΞΙΩΜΑ	ΝΔ		ΠΑΣΟΚ		ΣΥΝ		ΣΥΝΟΛΟ	
	Β.04	Β.00	Β.04	Β.00	Β.04	Β.00	Β.04	Β.00
Γενικοί Γραμματείς Υπουργείων	10	5	21	13			31	18
Ευρωβουλευτές-Επίτροποι	2	1	5	4	1		8	5
Πρόεδροι & μέλη Δ.Σ. ΔΕΚΟ κλπ	9	6	20	15			29	21
ΣΥΝΟΛΟ	21	12	46	32	1		68	44
<i>Ποσοστό στον αριθ.Βουλευτών</i>	<i>12,7</i>	<i>9,6</i>	<i>39,3</i>	<i>20,3</i>	<i>16,7</i>		<i>22,7</i>	<i>14,7</i>

Όπως φαίνεται από τον Πίνακα 6.11 ο αριθμός των Βουλευτών που εκλέχτηκαν στις Β.04 και ήταν διορισμένοι σε διάφορες θέσεις σε προηγούμενες βουλευτικές περιόδους αυξήθηκε σημαντικά και ως ποσοστό του συνόλου των Βουλευτών ξεπέρασε το 20%. Η αύξηση αυτή προέρχεται από αύξηση που σημειώθηκε τόσο στο ΠΑΣΟΚ όσο και στη ΝΔ.

Σε ό,τι αφορά το ποσοστό που αντιπροσωπεύουν οι Βουλευτές του Πίνακα 6.11 στον αριθμό των Βουλευτών του κάθε κόμματος :

- Το ΠΑΣΟΚ έχει το μεγαλύτερο ποσοστό δεδομένου ότι βρισκόταν στην εξουσία από το 1981 με μια σύντομη διακοπή στο διάστημα 1990-1993, ενώ

- Η αύξηση στη ΝΔ προήλθε κύρια από όσους διετέλεσαν Γενικοί Γραμματείς Υπουργείων και Πρόεδροι & μέλη Δ.Σ. ΔΕΚΟ
- Από τα άλλα κόμματα μόνο ο ΣΥΝ είχε ένα Βουλευτή που διετέλεσε Ευρωβουλευτής.

Χ. ΒΟΥΛΕΥΤΕΣ ΠΟΥ ΗΤΑΝ ΣΥΝΔΙΚΑΛΙΣΤΕΣ Ή ΜΕΛΗ ΤΗΣ ΤΟΠΙΚΗΣ ΑΥΤΟΔΙΟΙΚΗΣΗΣ Α΄ ΚΑΙ Β΄ ΒΑΘΜΟΥ ΣΕ ΠΡΟΗΓΟΥΜΕΝΕΣ ΒΟΥΛΕΥΤΙΚΕΣ ΠΕΡΙΟΔΟΥΣ

Στον Πίνακα 6.12 δίνονται οι εκλεγέντες Βουλευτές στις Β.04 και στις Β.00 που ήταν συνδικαλιστές ή μέλη της Τοπικής Αυτοδιοίκησης (Τ.Α.) Α΄ και Β΄ βαθμού σε προηγούμενες βουλευτικές περιόδους.

ΠΙΝΑΚΑΣ 6.12

Εκλεγέντες Βουλευτές στις Β.04 και Β.00 που ήταν Συνδικαλιστές ή μέλη της Τοπικής Αυτοδιοίκησης Α΄ και Β΄ βαθμού σε προηγούμενες βουλευτικές περιόδους

ΑΞΙΩΜΑ	ΝΔ		ΠΑΣΟΚ		ΚΚΕ		ΣΥΝ		ΣΥΝΟΛΟ	
	Β.04	Β.00	Β.04	Β.00	Β.04	Β.00	Β.04	Β.00	Β.04	Β.00
Συνδικαλιστές	12	9	6	17	3	3	1	1	22	30
Μέλη Τ.Α. Α' και Β' βαθμού*	46	30	40	50	5	3	2	2	93	85
ΣΥΝΟΛΟ	58	39	46	67	8	6	3	3	115	115
<i>Ποσοστό στον αριθ.Βουλευτών</i>	<i>35,2</i>	<i>31,2</i>	<i>39,3</i>	<i>42,4</i>	<i>66,7</i>	<i>54,5</i>	<i>50,0</i>	<i>50,0</i>	<i>38,3</i>	<i>38,3</i>

*Περιλαμβάνονται και οι διορισμένοι Νομάρχες

Από τον Πίνακα 6.12 φαίνεται ότι το ποσοστό το οποίο αντιπροσωπεύουν οι εκλεγέντες Βουλευτές που ήταν συνδικαλιστές ή μέλη της Τ.Α. Α΄ και Β΄ βαθμού σε προηγούμενες βουλευτικές περιόδους στο σύνολο των Βουλευτών παρέμεινε στο ίδιο επίπεδο (38,3%) με εκείνο στις Β.00. Δεν συνέβη, όμως, το ίδιο στα κόμματα. Πιο συγκεκριμένα :

- Το ποσοστό της ΝΔ και του ΚΚΕ αυξήθηκε στις Β.04 σε σχέση με τις Β.00, του ΠΑΣΟΚ μειώθηκε και του ΣΥΝ παρέμεινε σταθερό.
- Το ποσοστό του ΠΑΣΟΚ τόσο στις Β.04 όσο και στις Β.00 ήταν μεγαλύτερο από εκείνο της ΝΔ.
- Το ποσοστό του ΚΚΕ τόσο στις Β.04 όσο και στις Β.00 ήταν το υψηλότερο ανάμεσα στα 4 κόμματα, τέλος
- Το ποσοστό του ΣΥΝ τόσο τις Β.04 όσο και στις Β.00 παρέμεινε σταθερό στο 50% των Βουλευτών του.

ΚΕΦΑΛΑΙΟ 7

ΕΠΑΝΕΚΛΕΓΕΝΤΕΣ ΝΕΟΙ ΚΑΙ ΕΠΑΝΕΛΘΟΝΤΕΣ ΒΟΥΛΕΥΤΕΣ

Τους εκλεγέντες Βουλευτές, τους οποίους εξετάσαμε ως σύνολο στο προηγούμενο Κεφάλαιο, τους χωρίζουμε στο Κεφάλαιο αυτό σε τρεις κατηγορίες. Οι κατηγορίες αυτές είναι οι :

- Επανεκλεγέντες. Πρόκειται για όσους είχαν εκλεγεί και στην αμέσως προηγούμενη Βουλή, ανεξάρτητα από το αν η εκλογή τους ακυρώθηκε ή όχι από το Εκλογοδικείο (π.χ. επανεκλεγέντες στις Β.04 είναι εκείνοι που είχαν εκλεγεί και στις Β.00).
- Νέοι. Είναι εκείνοι που εισήλθαν για πρώτη φορά στη Βουλή, και
- Επανελθόντες. Είναι εκείνοι που ενώ είχαν εκλεγεί σε προηγούμενες Βουλές, δεν είχαν επανεκλεγεί στην αμέσως προηγούμενη Βουλή (π.χ. επανελθόντες στη Βουλή του 2004 είναι εκείνοι οι Βουλευτές που είχαν εκλεγεί μία ή περισσότερες φορές σε Βουλές πριν από εκείνη του 2000).

Στο Κεφάλαιο αυτό θα δώσουμε τους Πίνακες με τα σχετικά στοιχεία και θα περιοριστούμε σε λίγα σχόλια για το σύνολο των Βουλευτών στον καθένα από αυτούς. Οι συγκρίσεις που αφορούν τα στοιχεία για τα κόμματα που δίνονται στους Πίνακες αφήνονται στον αναγνώστη.

Ι. ΣΥΝΟΛΙΚΗ ΕΙΚΟΝΑ

Στον Πίνακα 7.1 δίνονται οι επανεκλεγέντες, οι νέοι και οι επανελθόντες Βουλευτές στις Β.04 και στις Β.00 κατά κόμμα. Στο δεύτερο μέρος του Πίνακα δίνεται η ποσοστιαία κατανομή τους.

ΠΙΝΑΚΑΣ 7.1
Επανεκλεγέντες, νέοι και επανελθόντες Βουλευτές στις Β.04 και στις Β.00 κατά κόμμα

ΚΑΤΗΓΟΡΙΑ	ΝΔ		ΠΑΣΟΚ		ΚΚΕ		ΣΥΝ		ΣΥΝΟΛΟ	
	Β.04	Β.00	Β.04	Β.00	Β.04	Β.00	Β.04	Β.00	Β.04	Β.00
Επανεκλεγέντες	97	76	77	108	9	3	4	3	187	190
Νέοι	60	39	31	43	3	5	1	2	95	89
Επανελθόντες	8	10	9	7		3	1	1	18	21
ΣΥΝΟΛΟ	165	125	117	158	12	11	6	6	300	300
ΠΟΣΟΣΤΙΑΙΑ ΚΑΤΑΝΟΜΗ										
Επανεκλεγέντες	58,8	60,8	65,8	68,4	75,0	27,3	66,7	50,0	62,3	63,3
Νέοι	36,4	31,2	26,5	27,2	25,0	45,5	16,7	33,3	31,7	29,7
Επανελθόντες	4,8	8,0	7,7	4,4		27,3	16,7	16,7	6,0	7,0
ΣΥΝΟΛΟ	100,0	100,0	100,0	100,0	100,0	100,0	100,0	100,0	100,0	100,0

Από τον Πίνακα 7.1 φαίνεται ότι το ποσοστό που αντιπροσώπευαν στο σύνολο των Βουλευτών :

- Οι επανεκλεγέντες στις Β.04 μειώθηκε ελαφρά σε σχέση με τις Β.00.
- Οι νέοι στις Β.04 αυξήθηκε σε σχέση με τις Β.00, και
- Οι επανελθόντες στις Β.04 μειώθηκε σε σχέση με τις Β.00.

II. ΦΥΛΟ

Στον Πίνακα 7.2 δίνονται οι επανεκλεγέντες, οι νέοι και οι επανελθόντες Βουλευτές στις Β.04 και στις Β.00 κατά φύλο και κόμμα και η ποσοστιαία κατανομή τους.

ΠΙΝΑΚΑΣ 7.2
Επανεκλεγέντες, νέοι και επανελθόντες Βουλευτές στις Β.04 και στις Β.00 κατά φύλο και κόμμα

ΚΑΤΗΓΟΡΙΑ	ΝΑ		ΠΑΣΟΚ		ΚΚΕ		ΣΥΝ		ΣΥΝΟΛΟ	
	B.04	B.00	B.04	B.00	B.04	B.00	B.04	B.00	B.04	B.00
ΑΝΔΡΕΣ										
Επανεκλεγέντες	89	70	66	103	7	2	3	2	165	177
Νέοι	54	36	25	32	2	4	1	1	82	73
Επανελθόντες	7	8	8	7		3	1	1	16	19
ΣΥΝΟΛΟ	150	114	99	142	9	9	5	4	263	269
ΠΟΣΟΣΤΙΑΙΑ ΚΑΤΑΝΟΜΗ										
Επανεκλεγέντες	59,3	61,4	66,7	72,5	77,8	22,2	60,0	50,0	62,7	65,8
Νέοι	36,0	31,6	25,3	22,5	22,2	44,4	20,0	25,0	31,2	27,1
Επανελθόντες	4,7	7,0	8,1	4,9		33,3	20,0	25,0	6,1	7,1
ΣΥΝΟΛΟ	100,0	100,0	100,0	100,0	100,0	100,0	100,0	100,0	100,0	100,0
ΓΥΝΑΙΚΕΣ										
Επανεκλεγείσες	8	6	11	5	2	1	1	1	22	13
Νέες	6	3	6	11	1	1		1	13	16
Επανελθούσες	1	2	1						2	2
ΣΥΝΟΛΟ	15	11	18	16	3	2	1	2	37	31
ΠΟΣΟΣΤΙΑΙΑ ΚΑΤΑΝΟΜΗ										
Επανεκλεγείσες	53,3	54,5	61,1	31,3	66,7	50,0	100,0	50,0	59,5	41,9
Νέες	40,0	27,3	33,3	68,8	33,3	50,0		50,0	35,1	51,6
Επανελθούσες	6,7	18,2	5,6						5,4	6,5
ΣΥΝΟΛΟ	100,0	100,0	100,0	100,0	100,0	100,0	100,0	100,0	100,0	100,0

Από τον Πίνακα 7.2 φαίνεται ότι το ποσοστό που αντιπροσώπευαν στο σύνολο :

- Οι επανεκλεγέντες στις Β.04 ήταν μικρότερο απ' ό,τι στις Β.00 ενώ στις επανεκλεγείσες μεγαλύτερο.
- Οι νέοι στις Β.04 ήταν μεγαλύτερο απ' ό,τι στις Β.00 ενώ στις νέες ήταν μικρότερο (στις Β.00, μάλιστα, το ποσοστό των νέων ήταν μικρότερο από εκείνο των επανεκλεγεισών).
- Οι επανελθόντες στις Β.04 ήταν μικρότερο απ' ό,τι στις Β.00 και το ίδιο ισχύει για τις επανελθούσες.

Οι διαφορές αυτές οφείλονται στο σημαντικά μεγαλύτερο αριθμό γυναικών που μπήκε στη Βουλή στις Β.00.

III. ΗΛΙΚΙΑ ΤΟ ΕΤΟΣ ΕΚΛΟΓΗΣ

Στον Πίνακα 7.3 δίνεται η μέση ηλικία των επανεκλεγέντων, των νέων και των επανελεθόντων Βουλευτών στις Β.04 και στις Β.00 κατά κόμμα.

ΠΙΝΑΚΑΣ 7.3
Επανεκλεγέντες, νέοι και επανελεθόντες Βουλευτές στις Β.04 και στις Β.00 κατά κόμμα

ΚΑΤΗΓΟΡΙΑ	ΝΔ		ΠΑΣΟΚ		ΚΚΕ		ΣΥΝ		ΣΥΝΟΛΟ	
	Β.04	Β.00	Β.04	Β.00	Β.04	Β.00	Β.04	Β.00	Β.04	Β.00
Επανεκλεγέντες	53,0	54,3	53,8	52,4	60,9	58,7	60,5	52,7	53,9	53,2
Νέοι	48,5	45,1	46,9	47,5	47,7	55,8	54,0	51,0	48,0	47,1
Επανελεθόντες	53,3	56,1	53,7	53,7		57,0	54,0	63,0	53,7	55,4
ΣΥΝΟΛΟ	51,6	51,5	52,0	51,1	57,6	56,9	58,8	53,8	52,1	51,5

Από τον Πίνακα 7.3 φαίνεται ότι η μέση ηλικία του συνόλου :

- Των νέων τόσο στις Β.04 όσο και στις Β.00 είναι, όπως είναι φυσικό, μικρότερη από εκείνη των επανεκλεγέντων και των επανελεθόντων.
- Των επανεκλεγέντων και των νέων στις Β.04 είναι ελαφρά μεγαλύτερη απ' ό,τι στις Β.00. Και για μεν τους επανεκλεγέντες αυτό είναι φυσικό δεδομένου ότι από τις Β.00 έχουν περάσει 4 χρόνια, για τους νέους, όμως δεν συμβαίνει το ίδιο. Το γεγονός, όμως, ότι η μέση ηλικία των νέων είναι 48 έτη δείχνει ότι για να μπει κανείς στη Βουλή χρειάζονται οι προϋποθέσεις που αναφέρθηκαν στο προηγούμενο Κεφάλαιο.
- Των επανελεθόντων στις Β.04 είναι μικρότερη από των επανεκλεγέντων ενώ στις Β.00 συνέβη το αντίθετο. Το γεγονός αυτό μπορεί να οφείλεται στο ότι Βουλευτές που είναι μεγαλύτεροι στην ηλικία και δεν εξελέγησαν σε προηγούμενες Βουλές είτε δεν μετέχουν στις εκλογές είτε όταν μετέχουν δεν ψηφίζονται.

Στον Πίνακα 7.4 δίνεται η μέγιστη και η ελάχιστη ηλικία των επανεκλεγέντων, των νέων και των επανελεθόντων Βουλευτών στις Β.04 και στις Β.00 κατά κόμμα.

ΠΙΝΑΚΑΣ 7.4
Μέγιστη και ελάχιστη ηλικία επανεκλεγέντων, νέων και επανελεθόντων Βουλευτών στις Β.04 και στις Β.00

ΚΑΤΗΓΟΡΙΑ	ΝΔ		ΠΑΣΟΚ		ΚΚΕ		ΣΥΝ		ΣΥΝΟΛΟ	
	Β.04	Β.00	Β.04	Β.00	Β.04	Β.00	Β.04	Β.00	Β.04	Β.00
ΜΕΓΙΣΤΗ ΗΛΙΚΙΑ										
Επανεκλεγέντες	77	82	68	82	70	61	67	58	77	82
Νέοι	70	66	61	73	48	65	54	53	70	73
Επανελεθόντες	65	71	60	53		66	57		66	71
ΕΛΑΧΙΣΤΗ ΗΛΙΚΙΑ										
Επανεκλεγέντες	35	35	36	37	50	55	56	48	35	35
Νέοι	29	31	34	32	47	46	54	49	29	31
Επανελεθόντες	46	44	42	48		51	67	63	42	44

Από τον Πίνακα III.6.4 φαίνεται ότι τόσο στις Β.04 όσο και στις Β.00 στο σύνολο των Βουλευτών :

- Τη μεγαλύτερη μέγιστη ηλικία και στις δύο εκλογές την είχαν οι επανεκλεγέντες και ακολουθούν οι νέοι, και οι επανελθόντες. Και στις τρεις κατηγορίες των Βουλευτών η μέγιστη ηλικία στις Β.04 ήταν μικρότερη απ' ό,τι στις Β.00.
- Τη μικρότερη ελάχιστη ηλικία την έχουν και στις δύο εκλογές, όπως είναι φυσικό, οι νέοι και ακολουθούν οι επανεκλεγέντες και οι επανελθόντες. Η ελάχιστη ηλικία στους επανεκλεγέντες στις Β.04 ήταν η ίδια με εκείνη στις Β.00, ενώ στους νέους και στους επανελθόντες μικρότερη.

IV. ΟΙΚΟΓΕΝΕΙΑΚΗ ΚΑΤΑΣΤΑΣΗ

Στον Πίνακα 7.5 δίνεται η οικογενειακή κατάσταση των επανεκλεγέντων, των νέων και των επανελθόντων Βουλευτών στις Β.04 και στις Β.00 κατά κόμμα. Στο δεύτερο μέρος του Πίνακα δίνεται η ποσοστιαία κατανομή.

ΠΙΝΑΚΑΣ 7.5
Οικογενειακή κατάσταση επανεκλεγέντων, νέων και επανελθόντων Βουλευτών στις Β.04 και στις Β.00

ΚΑΤΗΓΟΡΙΑ	ΝΑ		ΠΑΣΟΚ		ΚΚΕ		ΣΥΝ		ΣΥΝΟΛΟ	
	Β.04	Β.00	Β.04	Β.00	Β.04	Β.00	Β.04	Β.00	Β.04	Β.00
ΕΠΑΝΕΚΛΕΓΕΝΤΕΣ										
Έγγαμοι	85	68	70	97	8	3	3	3	166	171
Άγαμοι	6	3	3	7	1				10	10
Λοιποί	6	5	4	4			1		11	9
Σύνολο	97	76	77	108	9	3	4	3	187	190
ΝΕΟΙ										
Έγγαμοι	50	34	29	37	3	4	1	1	83	76
Άγαμοι	9	5	2	2		1			11	8
Λοιποί	1			4				1	1	5
Σύνολο	60	39	31	43	3	5	1	2	95	89
ΕΠΑΝΕΛΘΟΝΤΕΣ										
Έγγαμοι	7	9	7	6		3	1	1	15	19
Άγαμοι		1	2	1					2	2
Λοιποί	1								1	0
Σύνολο	8	10	9	7		3	1	1	18	21
ΠΟΣΟΣΤΙΑΙΕΣ ΚΑΤΑΝΟΜΕΣ										
ΕΠΑΝΕΚΛΕΓΕΝΤΕΣ										
Έγγαμοι	87,6	89,5	90,9	89,8	88,9	100,0	75,0	100,0	88,8	90,0
Άγαμοι	6,2	3,9	3,9	6,5	11,1				5,3	5,3
Λοιποί	6,2	6,6	5,2	3,7			25,0		5,9	4,7
Σύνολο	100,0	100,0	100,0	100,0	100,0	100,0	100,0	100,0	100,0	100,0
ΝΕΟΙ										
Έγγαμοι	83,3	87,2	93,5	86,0	100,0	80,0	100,0	50,0	87,4	85,4
Άγαμοι	15,0	12,8	6,5	4,7		20,0			11,6	9,0
Λοιποί	1,7	0,0	0,0	9,3			50,0		1,1	5,6
Σύνολο	100,0	100,0	100,0	100,0	100,0	100,0	100,0	100,0	100,0	100,0
ΕΠΑΝΕΛΘΟΝΤΕΣ										
Έγγαμοι	87,5	90,0	77,8	85,7		100,0	100,0	100,0	83,3	90,5
Άγαμοι		10,0	22,2	14,3					11,1	9,5
Λοιποί	12,5								5,6	
Σύνολο	100,0	100,0	100,0	100,0		100,0	100,0	100,0	100,0	100,0

Από τον Πίνακα 7.5 φαίνεται ότι στο σύνολο των Βουλευτών :

- Το μεγαλύτερο ποσοστό το αντιπροσώπευαν οι έγγαμοι και στις τρεις κατηγορίες. Το ποσοστό αυτό στις Β.04 ήταν μεγαλύτερο στους επανεκλεγέντες και ακολουθούσαν οι νέοι και οι επανελθόντες, ενώ στις Β.00 στους επανελθόντες και ακολουθούσαν οι επανεκλεγέντες και οι νέοι.
- Το μεγαλύτερο από τα μικρά ποσοστά που αντιπροσώπευαν οι άγαμοι στις Β.04 το είχαν οι νέοι και ακολουθούσαν οι επανελθόντες και οι επανεκλεγέντες ενώ στις Β.00 οι επανελθόντες και ακολουθούσαν οι νέοι και οι επανεκλεγέντες.
- Το μεγαλύτερο από τα, επίσης, μικρά ποσοστά που αντιπροσώπευαν οι λοιποί (διαζευγμένοι και χήροι) στις Β.04 το είχαν οι επανεκλεγέντες και ακολουθούσαν οι επανελθόντες και οι νέοι ενώ στις Β.00 οι νέοι και ακολουθούσαν οι επανεκλεγέντες.

V. ΕΠΑΓΓΕΛΜΑ

Στον Πίνακα 7.6 δίνονται οι επανεκλεγέντες, οι νέοι και οι επανελθόντες Βουλευτές στις Β.04 και στις Β.00 κατά επάγγελμα. Στο δεύτερο μέρος του Πίνακα δίνεται η ποσοστιαία κατανομή.

ΠΙΝΑΚΑΣ 7.6
Επανεκλεγέντες, νέοι και επανελθόντες Βουλευτές στις Β.04 και στις Β.00
κατά επάγγελμα

ΕΠΑΓΓΕΛΜΑ	ΕΠΑΝΕΚΛΕΓΕΝΤΕΣ		ΝΕΟΙ		ΕΠΑΝΕΛΘΟΝΤΕΣ		ΣΥΝΟΛΟ	
	Β.04	Β.00	Β.04	Β.00	Β.04	Β.00	Β.04	Β.00
Δικηγόροι	52	61	11	16	5	6	68	83
Μηχανικοί διαφ. ειδικοτήτων	24	32	9	8	6	2	39	42
Γιατροί διαφ. Ειδικοτήτων	24	28	13	11	2	3	39	42
Καθηγητές Πανεπιστημίου	15	7	7	11		3	22	21
Οικονομολόγοι	19	14	12	5	1	1	32	20
Υπαλλήλοι	13	10	7	8		2	20	20
Καθηγητές Μ.Ε.	7	9	8	7		1	15	17
Δημοσιογράφοι	6	5	9	4	1		16	9
Άλλα	27	24	19	19	3	3	49	46
ΣΥΝΟΛΟ	187	190	95	89	18	21	300	300
ΠΟΣΟΣΤΙΑΙΑ ΚΑΤΑΝΟΜΗ								
Δικηγόροι	27,8	32,1	11,6	18,0	27,8	28,6	22,7	27,7
Μηχανικοί διαφ. ειδικοτήτων	12,8	16,8	9,5	9,0	33,3	9,5	13,0	14,0
Γιατροί διαφ. Ειδικοτήτων	12,8	14,7	13,7	12,4	11,1	14,3	13,0	14,0
Καθηγητές Πανεπιστημίου	8,0	3,7	7,4	12,4		14,3	7,3	7,0
Οικονομολόγοι	10,2	7,4	12,6	5,6	5,6	4,8	10,7	6,7
Υπαλλήλοι	7,0	5,3	7,4	9,0		9,5	6,7	6,7
Καθηγητές Μ.Ε.	3,7	4,7	8,4	7,9		4,8	5,0	5,7
Δημοσιογράφοι	3,2	2,6	9,5	4,5	5,6		5,3	3,0
Άλλα	14,4	12,6	20,0	21,3	16,7	14,3	16,3	15,3
ΣΥΝΟΛΟ	100,0	100,0	100,0	100,0	100,0	100,0	100,0	100,0

Από το δεύτερο μέρος του Πίνακα 7. 6 φαίνεται ότι το υψηλότερο ποσοστό στο αντίστοιχο σύνολο αντιπροσώπευαν :

- Στους επανεκλεγέντες οι δικηγόροι τόσο στις Β.04 όσο και στις Β.00 και ακολουθούσαν οι μηχανικοί, οι γιατροί και οι οικονομολόγοι
- Στους νέους οι γιατροί στις Β.04 και ακολουθούσαν, οι οικονομολόγοι, οι δικηγόροι και οι μηχανικοί και στις Β.00 οι δικηγόροι και ακολουθούσαν οι γιατροί, οι καθηγητές Πανεπιστημίου και οι μηχανικοί.
- Στους επανελθόντες στις Β.04 οι μηχανικοί και ακολουθούσαν οι δικηγόροι και οι γιατροί και στις Β.00 οι δικηγόροι και ακολουθούσαν οι γιατροί και οι καθηγητές Πανεπιστημίου.

Από το πρώτο μέρος του Πίνακα 7.6 φαίνεται ότι στις Β.04 σε σχέση με τις Β.00 ο αριθμός των :

- Δικηγόρων μειώθηκε και στις τρεις κατηγορίες.
- Μηχανικών μειώθηκε στους επανεκλεγέντες αλλ' αυξήθηκε στους νέους και στους επανελθόντες.
- Γιατρών μειώθηκε στους επανεκλεγέντες και στους επανελθόντες αλλά αυξήθηκε στους νέους.
- Καθηγητών Πανεπιστημίου αυξήθηκε στους επανεκλεγέντες, και μειώθηκε στους νέους και στους επανελθόντες.
- Οικονομολόγων αυξήθηκε στους επανεκλεγέντες και στους νέους και παρέμεινε στάσιμος στους επανελθόντες.
- Υπαλλήλων αυξήθηκε στους επανεκλεγέντες και μειώθηκε στους νέους και στους επανελθόντες.
- Καθηγητών Μ.Ε. μειώθηκε στους επανεκλεγέντες και στους επανελθόντες και αυξήθηκε στους νέους, και
- Δημοσιογράφων αυξήθηκε και στις τρεις κατηγορίες.

Από το δεύτερο μέρος του Πίνακα 7.6 φαίνεται ότι στις Β.04 σε σχέση με τις Β.00 το ποσοστό που αντιπροσώπευαν στο αντίστοιχο σύνολο :

- Οι δικηγόροι μειώθηκε και στις τρεις κατηγορίες. Η μεγαλύτερη μείωση σημειώθηκε στους νέους.
- Οι μηχανικοί μειώθηκε στους επανεκλεγέντες αλλά αυξήθηκε στους νέους και στους επανελθόντες.
- Οι γιατροί μειώθηκε στους επανεκλεγέντες και τους επανελθόντες αλλά αυξήθηκε στους νέους.
- Οι καθηγητές Πανεπιστημίου αυξήθηκε στους επανεκλεγέντες και μειώθηκε στους νέους και στους επανελθόντες.
- Οι οικονομολόγοι αυξήθηκε και στις τρεις κατηγορίες. Η μεγαλύτερη αύξηση σημειώθηκε στους νέους.
- Οι υπάλληλοι αυξήθηκε στους επανεκλεγέντες και μειώθηκε στους νέους και στους επανελθόντες.
- Οι καθηγητές Μ.Ε. μειώθηκε στους επανεκλεγέντες και στους επανελθόντες και αυξήθηκε στους νέους.
- Οι δημοσιογράφοι αυξήθηκε και στις τρεις κατηγορίες. Η μεγαλύτερη αύξηση σημειώθηκε στους νέους.

Οι επανεκλεγέντες, οι νέοι και οι επανελθόντες Βουλευτές στις Β.04 και στις Β.00 κατά, επάγγελμα και κόμμα δίνονται (χωρίς σχόλια) στους Πίνακες 7.7 (ο αριθμός

τους) και 7.7Α (η ποσοστιαία κατανομή τους).

ΠΙΝΑΚΑΣ 7.7

Επανεκλεγέντες, νέοι και επανελθόντες Βουλευτές στις Β.04 και στις Β.00 κατά κόμμα και επάγγελμα

ΕΠΑΓΓΕΛΜΑ	ΝΔ		ΠΑΣΟΚ		ΚΚΕ		ΣΥΝ	
	Β.04	Β.00	Β.04	Β.00	Β.04	Β.00	Β.04	Β.00
ΕΠΑΝΕΚΛΕΓΕΝΤΕΣ								
Δικηγόροι	32	26	17	33	1		2	2
Μηχανικοί διαφ. ειδικοτήτων	10	9	13	22			1	1
Γιατροί διαφ. Ειδικοτήτων	13	13	10	15	1			
Καθηγητές Πανεπιστημίου	9	4	4	3	1		1	
Οικονομολόγοι	10	5	9	9				
Υπάλληλοι	5	4	6	5	2	1		
Καθηγητές Μ.Ε.	3		3	8	1	1		
Δημοσιογράφοι	2	2	3	3	1			
Άλλα	13	13	12	10	2	1		
ΣΥΝΟΛΟ	97	76	77	108	9	3	4	3
ΝΕΟΙ								
Δικηγόροι	6	9	5	7				
Μηχανικοί διαφ. ειδικοτήτων	5	5	4	2				1
Γιατροί διαφ. Ειδικοτήτων	7	4	5	7	1			
Καθηγητές Πανεπιστημίου	5	3	2	7		1		
Οικονομολόγοι	9	3	2	2			1	
Υπάλληλοι	2	1	4	6	1	1		
Καθηγητές Μ.Ε.	4	2	4	4				1
Δημοσιογράφοι	8	2	1	1		1		
Άλλα	14	10	4	7	1	2		
ΣΥΝΟΛΟ	60	39	31	43	3	5	1	2
ΕΠΑΝΕΛΘΟΝΤΕΣ								
Δικηγόροι	3	4	2	1		1		
Μηχανικοί διαφ. ειδικοτήτων	3	1	3	1				
Γιατροί διαφ. Ειδικοτήτων	1	1	1	1		1		
Καθηγητές Πανεπιστημίου		2						1
Οικονομολόγοι				1			1	
Υπάλληλοι		1		1				
Καθηγητές Μ.Ε.		1						
Δημοσιογράφοι			1					
Άλλα	1		2	2		1		
ΣΥΝΟΛΟ	8	10	9	7		3	1	1
ΣΥΝΟΛΟ								
Δικηγόροι	41	39	24	41	1	1	2	2
Μηχανικοί διαφ. ειδικοτήτων	18	15	20	25			1	2
Γιατροί διαφ. Ειδικοτήτων	21	18	16	23	2	1		
Καθηγητές Πανεπιστημίου	14	9	6	10	1	1	1	1
Οικονομολόγοι	19	8	11	12		0	2	
Υπάλληλοι	7	6	10	12	3	2		
Καθηγητές Μ.Ε.	7	3	7	12	1	1		1
Δημοσιογράφοι	10	4	5	4	1	1		
Άλλα	28	23	18	19	3	4		
ΣΥΝΟΛΟ	165	125	117	158	12	11	6	6

ΠΙΝΑΚΑΣ 7.7Α

**Επανεκλεγέντες, νέοι και επανελθόντες Βουλευτές στις Β.04 και στις Β.00
κατά κόμμα και επάγγελμα (ποσοστιαία κατανομή)**

ΕΠΑΓΓΕΛΜΑ	ΝΑ		ΠΑΣΟΚ		ΚΚΕ		ΣΥΝ	
	Β.04	Β.00	Β.04	Β.00	Β.04	Β.00	Β.04	Β.00
ΕΠΑΝΕΚΛΕΓΕΝΤΕΣ								
Δικηγόροι	33,0	34,2	22,1	30,6	11,1		50,0	66,7
Μηχανικοί διαφ. ειδικοτήτων	10,3	11,8	16,9	20,4			25,0	33,3
Γιατροί διαφ. Ειδικοτήτων	13,4	17,1	13,0	13,9	11,1			
Καθηγητές Πανεπιστημίου	9,3	5,3	5,2	2,8	11,1		25,0	
Οικονομολόγοι	10,3	6,6	11,7	8,3				
Υπαλλήλοι	5,2	5,3	7,8	4,6	22,2	33,3		
Καθηγητές Μ.Ε.	3,1	0,0	3,9	7,4	11,1	33,3		
Δημοσιογράφοι	2,1	2,6	3,9	2,8	11,1			
Άλλα	13,4	17,1	15,6	9,3	22,2	33,3		
ΣΥΝΟΛΟ	100,0	100,0	100,0	100,0	100,0	100,0	100,0	100,0
ΝΕΟΙ								
Δικηγόροι	10,0	23,1	16,1	16,3				50,0
Μηχανικοί διαφ. ειδικοτήτων	8,3	12,8	12,9	4,7				
Γιατροί διαφ. Ειδικοτήτων	11,7	10,3	16,1	16,3	33,3			
Καθηγητές Πανεπιστημίου	8,3	7,7	6,5	16,3		20,0		
Οικονομολόγοι	15,0	7,7	6,5	4,7			100,0	
Υπαλλήλοι	3,3	2,6	12,9	14,0	33,3	20,0		
Καθηγητές Μ.Ε.	6,7	5,1	12,9	9,3				50,0
Δημοσιογράφοι	13,3	5,1	3,2	2,3		20,0		
Άλλα	23,3	25,6	12,9	16,3	33,3	40,0		
ΣΥΝΟΛΟ	100,0	100,0	100,0	100,0	100,0	100,0	100,0	100,0
ΕΠΑΝΕΛΘΟΝΤΕΣ								
Δικηγόροι	37,5	40,0	22,2	14,3		33,3		
Μηχανικοί διαφ. ειδικοτήτων	37,5	10,0	33,3	14,3				
Γιατροί διαφ. Ειδικοτήτων	12,5	10,0	11,1	14,3		33,3		
Καθηγητές Πανεπιστημίου		20,0		0,0				100,0
Οικονομολόγοι				14,3			100,0	
Υπαλλήλοι		10,0		14,3				
Καθηγητές Μ.Ε.		10,0						
Δημοσιογράφοι			11,1					
Άλλα	12,5		22,2	28,6		33,3		
ΣΥΝΟΛΟ	100,0	100,0	100,0	100,0		100,0	100,0	100,0
ΣΥΝΟΛΟ								
Δικηγόροι	24,8	31,2	20,5	25,9	8,3	9,1	33,3	33,3
Μηχανικοί διαφ. ειδικοτήτων	10,9	12,0	17,1	15,8	0,0	0,0	16,7	33,3
Γιατροί διαφ. Ειδικοτήτων	12,7	14,4	13,7	14,6	16,7	9,1		
Καθηγητές Πανεπιστημίου	8,5	7,2	5,1	6,3	8,3	9,1	16,7	16,7
Οικονομολόγοι	11,5	6,4	9,4	7,6		0,0	33,3	
Υπαλλήλοι	4,2	4,8	8,5	7,6	25,0	18,2		
Καθηγητές Μ.Ε.	4,2	2,4	6,0	7,6	8,3	9,1		16,7
Δημοσιογράφοι	6,1	3,2	4,3	2,5	8,3	9,1		
Άλλα	17,0	18,4	15,4	12,0	25,0	36,4		
ΣΥΝΟΛΟ	100,0	100,0	100,0	100,0	100,0	100,0	100,0	100,0

VI. ΓΕΩΓΡΑΦΙΚΟ ΔΙΑΜΕΡΙΣΜΑ ΓΕΝΝΗΣΗΣ ΚΑΙ ΕΚΔΟΧΗΣ

Στον Πίνακα 7.8 δίνονται οι επανεκλεγέντες, οι νέοι και οι επανεληθόντες Βουλευτές στις Β.04 και στις Β.00 κατά γεωγραφικό διαμέρισμα γέννησης. Στο δεύτερο μέρος του Πίνακα δίνεται η ποσοστιαία κατανομή.

ΠΙΝΑΚΑΣ 7.8
Επανεκλεγέντες, νέοι και επανεληθόντες Βουλευτές στις Β.04 και στις Β.00
κατά γεωγραφικό διαμέρισμα γέννησης

ΓΕΩΓΡΑΦΙΚΟ ΔΙΑΜΕΡΙΣΜΑ	ΕΠΑΝΕΚΛΕΓΕΝΤΕΣ		ΝΕΟΙ		ΕΠΑΝΕΛΘΟΝΤΕΣ		ΣΥΝΟΛΟ	
	Β.04	Β.00	Β.04	Β.00	Β.04	Β.00	Β.04	Β.00
Περ. Πρωτεύουσας	40	36	17	17	6	2	63	55
Δυτική Στ.Ελλ. & Ευβ.	17	17	8	8	1	3	26	28
Πελοπόννησος	32	37	13	11		4	45	52
Ιόνια Νησιά	5	10	7	2	1		13	12
Ηπειρος	7	8	3	4	2		12	12
Θεσσαλία	15	15	8	8	2	5	25	28
Μακεδονία	40	35	21	23	2	4	63	62
Θράκη	6	7	5	4			11	11
Νησιά Αιγαίου	8	7	6	6	1	2	15	15
Κρήτη	14	15	7	6	2	1	23	22
Άλλού	3	3			1		4	3
ΣΥΝΟΛΟ	187	190	95	89	18	21	300	300
ΠΟΣΟΣΤΙΑΙΑ ΚΑΤΑΝΟΜΗ								
Περ. Πρωτεύουσας	21,4	18,9	17,9	19,1	33,3	9,5	21,0	18,3
Δυτική Στ.Ελλ. & Ευβ.	9,1	8,9	8,4	9,0	5,6	14,3	8,7	9,3
Πελοπόννησος	17,1	19,5	13,7	12,4		19,0	15,0	17,3
Ιόνια Νησιά	2,7	5,3	7,4	2,2	5,6		4,3	4,0
Ηπειρος	3,7	4,2	3,2	4,5	11,1		4,0	4,0
Θεσσαλία	8,0	7,9	8,4	9,0	11,1	23,8	8,3	9,3
Μακεδονία	21,4	18,4	22,1	25,8	11,1	19,0	21,0	20,7
Θράκη	3,2	3,7	5,3	4,5			3,7	3,7
Νησιά Αιγαίου	4,3	3,7	6,3	6,7	5,6	9,5	5,0	5,0
Κρήτη	7,5	7,9	7,4	6,7	11,1	4,8	7,7	7,3
Άλλού	1,6	1,6			5,6		1,3	1,0
ΣΥΝΟΛΟ	100,0	100,0	100,0	100,0	100,0	100,0	100,0	100,0

Από τον Πίνακα 7.8 φαίνεται ότι υπάρχουν σημαντικές διαφορές στην κατανομή των τριών κατηγοριών Βουλευτών κατά γεωγραφικό διαμέρισμα γέννησης τόσο στις Β.04 όσο και στις Β.00. Ιδιαίτερα μεγάλες είναι οι διαφορές στους επανεληθόντες.

Αν περιοριστούμε στις δύο κατηγορίες με το μεγαλύτερο αριθμό εκλεγέντων Βουλευτών, δηλαδή τους επανεκλεγέντες και τους νέους, από το δεύτερο μέρος του Πίνακα 7.8 φαίνεται ότι τα γεωγραφικά διαμερίσματα στα οποία γεννήθηκε ο μεγαλύτερος αριθμός τόσο των επανεκλεγέντων όσο και των νέων Βουλευτών στις Β.04 και στις Β.00 ήταν η Περιφέρεια Πρωτεύουσας, η Μακεδονία και η Πελοπόννησος, όχι, όμως, με την ίδια σειρά. Πιο συγκεκριμένα η σειρά των γεωγραφικών αυτών διαμερισμάτων στους :

- Επανεκλεγέντες στις Β.04 ήταν Περιφέρεια Πρωτεύουσας, Μακεδονία και Πελοπόννησος και στις Β.00 Πελοπόννησος, Περιφέρεια Πρωτεύουσας και Μακεδονία, ενώ στους

- Νέους τόσο στις Β.04 όσο και στις Β.00 ήταν Μακεδονία, Περιφέρεια Πρωτεύουσας και Πελοπόννησος.

Από το δεύτερο μέρος του Πίνακα 7.8 φαίνεται ότι στις Β.04 σε σχέση με τις Β.00 το ποσοστό που αντιπροσωπεύουν οι επανεκλεγέντες Βουλευτές σε σχέση με το ποσοστό που αντιπροσώπευαν οι νέοι Βουλευτές στα αντίστοιχα σύνολα ήταν :

- Μεγαλύτερο τόσο στις Β.04 όσο και στις Β.00 στους Βουλευτές που γεννήθηκαν στην Πελοπόννησο, στην Κρήτη και Αλλού.
- Μικρότερο τόσο στις Β.04 όσο και στις Β.00 στους Βουλευτές που γεννήθηκαν στα Νησιά του Αιγαίου, τη Θράκη και τη Μακεδονία.
- Μεγαλύτερο στις Β.04 και μικρότερο στις Β.00 στην Περιφέρεια Πρωτεύουσας, στη Λοιπή Στερεά Ελλάδα και Εύβοια και στην Ήπειρο, και
- Μικρότερο στις Β.04 και μεγαλύτερο στις Β.00 στα Ιόνια.

Από το δεύτερο μέρος του Πίνακα 7.8 φαίνεται, επίσης, ότι το ποσοστό που αντιπροσωπεύουν στο αντίστοιχο σύνολο στις Β.04 σε σχέση με τις Β.00 στους :

- Επανεκλεγέντες αυξήθηκε στην Περιφέρεια Πρωτεύουσας, στη Λοιπή Στερεά Ελλάδα & Εύβοια, στη Θεσσαλία, στη Μακεδονία, στα Νησιά του Αιγαίου και Αλλού και μειώθηκε στα υπόλοιπα γεωγραφικά διαμερίσματα, και στους
- Νέους αυξήθηκε στην Πελοπόννησο, τα Νησιά του Αιγαίου και στα Ιόνια Νησιά και μειώθηκε στα υπόλοιπα γεωγραφικά διαμερίσματα

VII. ΦΟΡΕΣ ΠΟΥ ΕΚΛΕΧΤΗΚΑΝ ΟΙ ΕΠΑΝΕΚΛΕΓΕΝΤΕΣ ΚΑΙ ΟΙ ΕΠΑΝΕΛΘΟΝΤΕΣ ΒΟΥΛΕΥΤΕΣ

Στον Πίνακα 7.9 δίνονται οι φορές που εκλέχτηκαν οι επανεκλεγέντες και επανελθόντες Βουλευτές στις Β.04 και Β.00.

ΠΙΝΑΚΑΣ 7.9

Φορές που εξελέγησαν οι επανεκλεγέντες και οι επανελθόντες Βουλευτές στις Β.04 και στις Β.00

ΦΟΡΕΣ ΠΟΥ ΕΞΕΛΕΓΗΣΑΝ	ΕΠΑΝΕΚΛΕΓΕΝΤΕΣ		ΕΠΑΝΕΛΘΟΝΤΕΣ	
	Β.04	Β.00	Β.04	Β.00
2	59	49	4	5
3	31	40	4	5
4	24	14	3	1
5	14	21	2	5
6	13	29	1	1
7	21	8		2
8	7	13	3	1
9	10	9		1
10	4	3	1	
11 και άνω	4	4		
ΣΥΝΟΛΟ	187	190	18	21

Από τον Πίνακα 7.9 φαίνεται ότι στους :

- Επανεκλεγέντες Βουλευτές τόσο στις Β.04 όσο και στις Β.00 οι περισσότεροι ήταν εκείνοι που είχαν εκλεγεί 2 φορές και ακολουθούν εκείνοι που είχαν εκλεγεί 3 φορές (στις οποίες περιλαμβάνεται και η εκλογή τους στις Β.04) και

- Στους επανεληθόντες Βουλευτές τόσο στις Β.04 όσο και στις Β.00 οι περισσότεροι ήταν εκείνοι είχαν εκλεγεί 2 και 3 φορές (στις οποίες περιλαμβάνεται, επίσης, και η εκλογή τους στις Β.04).

**VIII. ΕΠΑΝΕΚΛΕΓΕΝΤΕΣ ΚΑΙ ΕΠΑΝΕΛΘΟΝΤΕΣ ΒΟΥΛΕΥΤΕΣ
ΠΟΥ ΔΙΕΤΕΛΕΣΑΝ ΥΠΟΥΡΓΟΙ ΚΑΙ ΥΦΥΠΟΥΡΓΟΙ**

Στον Πίνακα 7.10 δίνονται οι επανεκλεγέντες και επανεληθόντες Βουλευτές στις Β.04 και στις Β.00 που διετέλεσαν Υπουργοί και Υφυπουργοί σε προηγούμενες βουλευτικές περιόδους κατά κόμμα. Στην τελευταία γραμμή του κάθε μέρους του Πίνακα δίνεται το ποσοστό που αντιπροσωπεύουν στο αντίστοιχο σύνολο Βουλευτών.

ΠΙΝΑΚΑΣ 7.10
Επανεκλεγέντες και επανεληθόντες Βουλευτές στις Β.04 και στις Β.00 που
διετέλεσαν Υπουργοί και Υφυπουργοί σε προηγούμενες βουλευτικές περιόδους
κατά κόμμα

ΔΞΙΩΜΑ	ΝΔ		ΠΑΣΟΚ		ΣΥΝ		ΣΥΝΟΛΟ	
	Β.04	Β.00	Β.04	Β.00	Β.04	Β.00	Β.04	Β.00
ΕΠΑΝΕΚΛΕΓΕΝΤΕΣ								
Υπουργοί	12	15	29	33	2	2	43	50
Υφυπουργοί	9	6	14	31			23	37
ΣΥΝΟΛΟ	21	21	43	64	2	2	64	87
<i>% στον αριθ. Βουλευτών</i>	<i>21,6</i>	<i>27,6</i>	<i>55,8</i>	<i>59,3</i>	<i>50,0</i>	<i>66,7</i>	<i>34,2</i>	<i>45,8</i>
ΕΠΑΝΕΛΘΟΝΤΕΣ								
Υπουργοί	3	3	3	1	1		7	4
Υφυπουργοί	1	3		1			1	4
ΣΥΝΟΛΟ	4	6	3	2	1		8	8
<i>% στον αριθ. Βουλευτών</i>	<i>50,0</i>	<i>60,0</i>	<i>33,3</i>	<i>28,6</i>	<i>100,0</i>		<i>44,4</i>	<i>38,1</i>

Από τον Πίνακα 7.10 φαίνεται ότι το ποσοστό που αντιπροσώπευαν στα αντίστοιχα σύνολα οι επανεκλεγέντες Βουλευτές που είχαν διατελέσει Υπουργοί και Υφυπουργοί, ήταν μικρότερα στις Β.04 απ' ό,τι στις Β.00 ενώ το αντίθετο ισχύει στους επανεληθόντες Βουλευτές.

ΜΕΡΟΣ 3^ο

**ΑΝΑΛΥΤΙΚΟΙ ΠΙΝΑΚΕΣ ΑΠΟΤΕΛΕΣΜΑΤΩΝ
ΤΩΝ ΕΥΡΩΕΚΛΟΓΩΝ 1999 ΚΑΙ 2004
ΚΑΙ ΤΩΝ ΒΟΥΛΕΥΤΙΚΩΝ ΕΚΛΟΓΩΝ
2000 ΚΑΙ 2004**

ΠΙΝΑΚΑΣ 1.Ε.99

Εγγεγραμμένοι, ψηφίσαντες, αποχή, άκυρα και λευκά ψηφοδέλτια στις Ευρωεκλογές της 13.6.1999
κατά εκλογική περιφέρεια, στο εξωτερικό και στο Σύνολο Χώρας και κατά Περιφέρεια

ΕΚΛΟΓ.ΠΕΡΙΦΕΡΕΙΑ	ΕΓΓΕΓΡΑΜ.	ΨΗΦΙΣΑΝ	ΑΠΟΧΗ	ΑΚΥΡΑ	ΛΕΥΚΑ	ΑΚΥ+ΛΕΥ	% ΑΠΟΧΗΣ	%ΑΚΥ+ΛΕΥ
ΕΒΡΟΥ	162.990	108.992	53.998	1.832	2.439	4.271	33,13	3,92
ΡΟΔΟΠΗΣ	108.325	72.092	36.233	1.361	2.729	4.090	33,45	5,67
ΞΑΝΘΗΣ	96.715	65.955	30.760	1.470	1.768	3.238	31,80	4,91
ΔΡΑΜΑΣ	120.808	76.613	44.195	1.278	1.501	2.779	36,58	3,63
ΚΑΒΑΛΑΣ	141.768	102.890	38.878	2.108	1.962	4.070	27,42	3,96
Α' ΘΕΣΣΑΛΟΝΙΚΗΣ	461.501	368.579	92.922	9.549	8.751	18.300	20,13	4,97
Β' ΘΕΣΣΑΛΟΝΙΚΗΣ	225.447	188.612	36.835	3.527	3.379	6.906	16,34	3,66
ΣΕΡΡΩΝ	230.477	166.653	63.824	2.872	3.040	5.912	27,69	3,55
ΧΑΛΚΙΔΙΚΗΣ	94.588	75.617	18.971	1.280	1.465	2.745	20,06	3,63
ΚΙΑΚΗΣ	114.530	78.827	35.703	1.088	1.224	2.312	31,17	2,93
ΠΕΛΛΑΣ	145.591	110.618	34.973	1.719	2.100	3.819	24,02	3,45
ΗΜΑΘΙΑΣ	132.818	104.935	27.883	1.671	1.989	3.660	20,99	3,49
ΠΙΕΡΙΑΣ	117.871	89.720	28.151	1.239	1.626	2.865	23,88	3,19
ΦΛΟΡΙΝΑΣ	62.080	41.058	21.022	652	889	1.541	33,86	3,75
ΚΟΖΑΝΗΣ	150.380	113.705	36.675	1.839	2.218	4.057	24,39	3,57
ΚΑΣΤΟΡΙΑΣ	49.896	37.081	12.815	559	902	1.461	25,68	3,94
ΓΡΕΒΕΝΩΝ	47.802	31.017	16.785	453	543	996	35,11	3,21
ΨΑΛΛΗΝΩΝ	163.283	108.640	54.643	2.167	2.204	4.371	33,47	4,02
ΑΡΤΑΣ	82.612	55.762	26.850	975	867	1.842	32,50	3,30
ΘΕΣΣΑΛΟΝΙΚΗΣ	52.205	30.403	21.802	439	563	1.002	41,76	3,30
ΠΡΕΒΕΖΑΣ	63.700	40.818	22.882	632	719	1.351	35,92	3,31
ΛΑΡΙΣΑΣ	250.228	179.808	70.420	3.350	2.775	6.125	28,14	3,41
ΜΑΓΝΗΣΙΑΣ	169.489	124.973	44.516	2.708	2.626	5.334	26,26	4,27
ΤΡΙΚΑΛΩΝ	158.349	103.346	55.003	1.589	1.477	3.066	34,74	2,97
ΚΑΡΔΙΤΣΑΣ	161.924	99.263	62.661	1.420	1.377	2.797	38,70	2,82
ΚΕΡΚΥΡΑΣ	101.701	68.861	32.840	1.651	1.509	3.160	32,29	4,59
ΔΕΥΚΑΛΑΣ	27.164	16.324	10.840	392	392	784	39,91	4,80
ΚΕΦΑΛΛΗΝΙΑΣ	42.961	24.383	18.578	653	617	1.270	43,24	5,21
ΖΑΚΥΝΘΟΥ	33.052	24.318	8.734	515	640	1.155	26,43	4,75
ΑΙΤΩΛΟΚΑΡΝΑΝΙΑΣ	265.213	153.113	112.100	3.278	2.449	5.727	42,27	3,74
ΑΧΑΪΑΣ	255.436	187.047	68.389	4.779	3.359	8.138	26,77	4,35
ΠΑΕΙΑΣ	186.802	115.290	71.512	3.134	2.073	5.207	38,28	4,52
ΦΘΙΩΤΙΑΣ	158.918	119.059	39.859	2.042	2.166	4.208	25,08	3,53
ΕΥΡΥΤΑΝΙΑΣ	36.516	18.583	17.933	304	333	637	49,11	3,43
ΦΩΚΙΑΣ	46.516	33.178	13.338	568	563	1.131	28,67	3,41
ΒΟΙΩΤΙΑΣ	121.806	86.056	35.750	1.892	1.678	3.570	29,35	4,15
ΕΥΒΟΙΑΣ	209.825	147.913	61.912	3.349	2.828	6.177	29,51	4,18
Α' ΑΘΗΝΑΣ	625.843	418.951	206.892	9.477	9.290	18.767	33,06	4,48
Β' ΑΘΗΝΑΣ	1.260.569	982.293	278.276	24.418	22.590	47.008	22,08	4,79
Α' ΠΕΙΡΑΙΑ	238.435	156.753	81.682	3.851	3.299	7.150	34,26	4,56
Β' ΠΕΙΡΑΙΑ	257.409	192.449	64.960	4.945	3.969	8.914	25,24	4,63
ΑΤΤΙΚΗΣ (VI)	315.798	258.603	57.195	5.672	5.251	10.923	18,11	4,22
ΚΟΡΙΝΘΙΑΣ	126.579	96.902	29.677	2.037	1.831	3.868	23,45	3,99
ΑΡΓΟΛΙΑΣ	88.413	67.893	20.520	1.279	1.274	2.553	23,21	3,76
ΑΡΚΑΔΙΑΣ	118.848	75.322	43.526	1.442	1.356	2.798	36,62	3,71
ΜΕΣΣΗΝΙΑΣ	188.051	117.695	70.356	2.145	1.881	4.026	37,41	3,42
ΛΑΚΩΝΙΑΣ	98.093	62.792	35.301	774	919	1.693	35,99	2,70
ΔΕΣΦΟΥ	110.031	72.184	37.847	1.525	1.448	2.973	34,40	4,12
ΧΙΟΥ	53.814	34.396	19.418	766	758	1.524	36,08	4,43
ΣΑΜΟΥ	45.685	29.661	16.024	655	660	1.315	35,07	4,43
ΚΥΚΛΑΔΩΝ	110.732	78.414	32.318	1.559	1.859	3.418	29,19	4,36
ΔΑΔΕΚΑΝΗΣΟΥ	151.710	109.109	42.601	2.244	3.010	5.254	28,08	4,82
ΧΑΝΙΩΝ	129.654	87.171	42.483	1.709	2.042	3.751	32,77	4,30
ΡΕΘΥΜΝΟΥ	69.287	47.424	21.863	1.024	987	2.011	31,55	4,24
ΗΡΑΚΛΕΙΟΥ	229.999	168.376	61.623	9.965	3.536	13.501	26,79	8,02
ΛΑΣΙΘΙΟΥ	75.398	50.832	24.566	1.229	908	2.137	32,58	4,20
ΣΥΝΟΛΟ ΧΩΡΑΣ	9.345.635	6.677.322	2.668.313	147.050	136.608	283.658	28,55	4,25
ΕΞΩΤΕΡΙΚΟΥ	42.782	34.406	8.376	202	220	422	19,58	1,23
ΓΕΝΙΚΟ ΣΥΝΟΛΟ	9.388.417	6.711.728	2.676.689	147.252	136.828	284.080	28,57	4,23

ΠΕΡΙΦΕΡΕΙΑ	ΕΓΓΕΓΡΑΜ.	ΨΗΦΙΣΑΝ	ΑΠΟΧΗ	ΑΚΥΡΑ	ΛΕΥΚΑ	ΑΚΥ+ΛΕΥ	% ΑΠΟΧΗΣ	%ΑΚΥ+ΛΕΥ
Δ.ΜΑΚΕΔΟΝΙΑΣ & ΘΡΑΚΗΣ	630.606	426.542	204.064	8.049	10.399	18.448	32,36	4,33
ΚΕΝΤΡΙΚΗΣ ΜΑΚΕΔΟΝΙΑΣ	1.522.823	1.183.561	339.262	22.945	23.574	46.519	22,28	3,93
ΑΤΤΙΚΗΣ ΜΑΚΕΔΟΝΙΑΣ	310.158	222.861	87.297	3.503	4.552	8.055	28,15	3,61
ΗΜΕΡΩΝ	361.800	235.623	126.177	4.213	4.353	8.566	34,87	3,64
ΘΕΣΣΑΛΙΑΣ	739.990	507.390	232.600	9.067	8.255	17.322	31,43	3,41
ΙΟΝΙΩΝ ΝΗΣΩΝ	204.878	133.886	70.992	3.211	3.158	6.369	34,65	4,76
ΑΤΤΙΚΗΣ ΕΛΛΑΔΑΣ	707.451	455.450	252.001	11.191	7.881	19.072	35,62	4,19
ΣΤΕΡΕΑΣ ΕΛΛΑΔΑΣ	573.581	404.789	168.792	8.155	7.568	15.723	29,43	3,88
ΑΤΤΙΚΗΣ	2.698.054	2.009.049	689.005	48.363	44.399	92.762	25,54	4,62
ΠΕΛΟΠΟΝΝΗΣΟΥ	619.984	420.604	199.380	7.677	7.261	14.938	32,16	3,55
ΒΟΡΕΙΟΥ ΑΙΓΑΙΟΥ	209.530	136.241	73.289	2.946	2.866	5.812	34,98	4,27
ΝΟΤΙΟΥ ΑΙΓΑΙΟΥ	262.442	187.523	74.919	3.803	4.869	8.672	28,55	4,62
ΚΡΗΤΗΣ	504.338	353.803	150.535	13.927	7.473	21.400	29,85	6,05

ΠΙΝΑΚΑΣ 1.Ε.04

Εγγεγραμμένοι,ψηφισάντες,αποχή, άκυρα και λευκά ψηφοδέλτια στις Ευρωεκλογές της 13.6.2004
κατά εκλογική περιφέρεια, στο εξωτερικό και στο Σύνολο Χώρας και κατά Περιφέρεια

ΕΚΛΟΓ.ΠΕΡΙΦΕΡΕΙΑ	ΕΓΓΕΓΡΑΜ.	ΨΗΦΙΣΑΝ	ΑΠΟΧΗ	ΑΚΥΡΑ	ΛΕΥΚΑ	ΑΚΥ+ΛΕΥ	% ΑΠΟΧΗΣ	%ΑΚΥ+ΛΕΥ
ΕΒΡΟΥ	171.428	105.191	66.237	1.296	1.517	2.813	38,64	2,67
ΡΟΔΟΠΗΣ	114.223	69.579	44.644	1.166	3.271	4.437	39,08	6,38
ΞΑΝΘΗΣ	107.378	67.693	39.685	1.248	3.251	4.499	36,96	6,65
ΔΡΑΜΑΣ	117.320	74.089	43.231	757	928	1.685	36,85	2,27
ΚΑΒΑΛΑΣ	146.874	98.869	48.005	1.498	1.282	2.780	32,68	2,81
Α' ΘΕΣΣΑΛΟΝΙΚΗΣ	504.694	361.272	143.422	5.200	5.565	10.765	28,42	2,98
Β' ΘΕΣΣΑΛΟΝΙΚΗΣ	246.318	193.687	52.631	2.158	2.490	4.648	21,37	2,40
ΣΕΡΡΩΝ	243.282	154.833	88.449	1.891	2.077	3.968	36,36	2,56
ΧΑΛΚΙΔΙΚΗΣ	99.155	74.609	24.546	986	1.016	2.002	24,76	2,68
ΚΙΑΚΙΣ	108.226	75.078	33.148	724	732	1.456	30,63	1,94
ΠΕΛΛΑΣ	152.133	106.834	45.299	1.148	1.299	2.447	29,78	2,29
ΗΜΑΘΙΑΣ	138.259	100.800	37.459	1.184	1.328	2.512	27,09	2,49
ΠΙΕΡΙΑΣ	126.311	87.619	38.692	849	800	1.649	30,63	1,88
ΦΛΩΡΙΝΑΣ	84.880	39.527	45.353	425	618	1.043	53,43	2,64
ΚΟΖΑΝΗΣ	161.368	112.282	49.086	1.265	1.420	2.685	30,42	2,39
ΚΑΣΤΟΡΙΑΣ	62.401	36.352	26.049	427	526	953	41,74	2,62
ΓΡΕΒΕΝΩΝ	45.995	28.569	17.426	289	287	576	37,89	2,02
ΙΩΑΝΝΙΝΩΝ	172.301	103.461	68.840	1.204	1.358	2.562	39,95	2,48
ΑΡΤΑΣ	82.171	51.344	30.827	505	569	1.074	37,52	2,09
ΘΕΣΠΡΩΤΙΑΣ	57.917	29.852	28.065	240	312	552	48,46	1,85
ΠΡΕΒΕΖΑΣ	64.893	39.946	24.947	339	474	813	38,44	2,04
ΛΑΡΙΣΑΣ	248.356	172.562	75.794	1.657	1.737	3.394	30,52	1,97
ΜΑΓΝΗΣΙΑΣ	177.419	121.818	55.601	1.553	1.559	3.112	31,34	2,55
ΤΡΙΚΑΛΩΝ	153.417	97.948	55.469	978	1.086	2.064	36,16	2,11
ΚΑΡΑΙΤΣΑΣ	141.300	90.825	50.475	857	1.012	1.869	35,72	2,06
ΚΕΡΚΥΡΑΣ	108.870	61.553	47.317	813	883	1.696	43,46	2,76
ΔΕΥΚΑΛΑΣ	28.547	14.900	13.647	213	300	513	47,81	3,44
ΚΕΦΑΛΛΗΝΙΑΣ	56.715	22.964	33.751	341	406	747	59,51	3,25
ΖΑΚΥΝΘΟΥ	43.770	22.899	20.871	249	357	606	47,68	2,65
ΑΙΤΩΛΟΑΚΑΡΝΑΝΙΑΣ	243.214	140.609	102.605	1.569	1.323	2.892	42,19	2,06
ΑΧΑΪΑΣ	271.941	177.697	94.244	2.301	2.172	4.473	34,66	2,52
ΠΑΙΣΙΑΣ	187.161	104.190	82.971	1.252	1.202	2.454	44,33	2,36
ΦΘΙΩΤΙΑΣ	157.900	110.006	47.894	964	1.296	2.260	30,33	2,05
ΕΥΡΥΤΑΝΙΑΣ	33.325	15.745	17.580	151	165	316	52,75	2,01
ΦΩΚΙΑΣ	49.694	29.653	20.041	338	398	736	40,33	2,48
ΒΟΪΩΤΙΑΣ	111.858	77.285	34.573	944	900	1.844	30,91	2,39
ΕΥΒΟΙΑΣ	204.669	136.963	67.706	1.635	1.725	3.360	33,08	2,45
Α' ΑΘΗΝΑΣ	576.526	317.411	259.115	3.687	4.302	7.989	44,94	2,52
Β' ΑΘΗΝΑΣ	1.421.338	935.786	485.552	12.236	13.147	25.383	34,16	2,71
Α' ΠΕΙΡΑΙΑΣ	219.524	127.490	92.034	1.522	1.587	3.109	41,92	2,44
Β' ΠΕΙΡΑΙΑΣ	284.857	173.052	111.805	2.473	2.327	4.800	39,25	2,77
ΑΤΤΙΚΗΣ (ΥΠ)	381.899	264.631	117.268	3.341	3.574	6.915	30,71	2,61
ΚΟΡΙΝΘΙΑΣ	137.519	90.480	47.039	949	1.033	1.982	34,21	2,19
ΑΡΓΟΛΙΑΣ	97.560	62.866	34.694	560	655	1.215	35,56	1,93
ΑΡΚΑΔΙΑΣ	136.187	68.099	68.088	673	752	1.425	50,00	2,09
ΜΕΣΣΗΝΙΑΣ	208.563	110.019	98.544	1.133	1.168	2.301	47,25	2,09
ΑΑΚΩΝΙΑΣ	138.055	59.019	79.036	499	530	1.029	57,25	1,74
ΑΕΣΒΟΥ	139.480	66.511	72.969	944	978	1.922	52,32	2,89
ΧΙΟΥ	66.393	32.801	33.592	432	497	929	50,60	2,83
ΣΑΜΟΥ	54.300	26.871	27.429	424	418	842	50,51	3,13
ΚΥΚΛΑΔΩΝ	120.404	69.397	51.007	776	1.037	1.813	42,36	2,61
ΔΩΔΕΚΑΝΗΣΟΥ	161.121	104.267	56.854	1.341	1.764	3.105	35,29	2,98
ΧΑΝΙΩΝ	137.947	82.302	55.645	761	1.085	1.846	40,34	2,24
ΡΕΘΥΜΝΟΥ	69.218	44.424	24.794	372	459	831	35,82	1,87
ΗΡΑΚΛΕΙΟΥ	238.411	165.714	72.697	1.749	1.886	3.635	30,49	2,19
ΛΑΣΙΘΙΟΥ	69.857	47.736	22.121	516	655	1.171	31,67	2,45
ΣΥΝΟΛΟ ΧΩΡΑΣ	9.884.842	6.257.979	3.626.863	75.002	85.495	160.497	36,69	2,56
ΕΞΩΤΕΡΙΚΟΥ	34.113	25.546	8.567	312	168	480	25,11	1,88
ΓΕΝΙΚΟ ΣΥΝΟΛΟ	9.918.955	6.283.525	3.635.430	75.314	85.663	160.977	36,65	2,56
ΠΕΡΙΦΕΡΕΙΑ	ΕΓΓΕΓΡΑΜ.	ΨΗΦΙΣΑΝ	ΑΠΟΧΗ	ΑΚΥΡΑ	ΛΕΥΚΑ	ΑΚΥ+ΛΕΥ	% ΑΠΟΧΗΣ	%ΑΚΥ+ΛΕΥ
ΑΝ.ΜΑΚΕΔΟΝΙΑΣ & ΘΡΑΚΗΣ	657.223	415.421	241.802	5.965	10.249	16.214	36,79	3,90
ΚΕΝΤΡΙΚΗΣ ΜΑΚΕΔΟΝΙΑΣ	1.618.378	1.154.732	463.646	14.140	15.307	29.447	28,65	2,55
ΑΥΤΙΚΗΣ ΜΑΚΕΔΟΝΙΑΣ	354.644	216.730	137.914	2.406	2.851	5.257	38,89	2,43
ΗΠΕΙΡΟΥ	377.282	224.603	152.679	2.288	2.713	5.001	40,47	2,23
ΘΕΣΣΑΛΙΑΣ	720.492	483.153	237.339	5.045	5.394	10.439	32,94	2,16
ΙΟΝΙΩΝ ΝΗΣΩΝ	237.902	122.316	115.586	1.616	1.946	3.562	48,59	2,91
ΑΥΤΙΚΗΣ ΕΛΛΑΔΑΣ	702.316	422.496	279.820	5.122	4.697	9.819	39,84	2,32
ΕΣΤΕΡΑΣ ΕΛΛΑΔΑΣ	557.446	369.652	187.794	4.032	4.484	8.516	33,69	2,30
ΑΤΤΙΚΗΣ	2.884.144	1.818.370	1.065.774	23.259	24.937	48.196	36,95	2,65
ΠΕΛΟΠΟΝΝΗΣΟΥ	717.884	390.483	327.401	3.814	4.138	7.952	45,61	2,04
ΒΟΡΕΙΟΥ ΑΙΓΑΙΟΥ	260.173	126.183	133.990	1.800	1.893	3.693	51,50	2,93
ΝΟΤΙΟΥ ΑΙΓΑΙΟΥ	281.525	173.664	107.861	2.117	2.801	4.918	38,31	2,83
ΚΡΗΤΗΣ	515.433	340.176	175.257	3.398	4.085	7.483	34,00	2,20

ΠΙΝΑΚΑΣ 1.Β.00

Εγγεγραμμένοι, ψηφίσαντες, αποχή, άκυρα και λευκά ψηφοδέλτια στις Βουλευτικές εκλογές της 9.4.2000 κατά εκλογική περιφέρεια και στο Σύνολο Χώρας και κατά Περιφέρεια

ΕΚΛΟΓ.ΠΕΡΙΦΕΡΕΙΑ	ΕΓΓΕΓΡΑΜ.	ΨΗΦΙΣΑΝ	ΑΠΟΧΗ	ΑΚΥ+ΑΕΥ	% ΑΠΟΧΗΣ	%ΑΚΥ+ΑΕΥ
ΕΒΡΟΥ	168.085	114.810	53.275	2.573	31,70	2,24
ΡΟΔΟΠΗΣ	107.568	76.823	30.745	1.842	28,58	2,40
ΕΛΛΑΔΗΣ	97.685	69.609	28.076	1.791	28,74	2,57
ΔΡΑΜΑΣ	116.231	84.591	31.640	1.587	27,22	1,88
ΚΑΒΑΛΑΣ	146.266	109.403	36.863	2.723	25,20	2,49
Α' ΘΕΣΣΑΛΟΝΙΚΗΣ	423.431	347.254	76.177	10.828	17,99	3,12
Β' ΘΕΣΣΑΛΟΝΙΚΗΣ	217.773	191.680	26.093	4.065	11,98	2,12
ΣΕΡΡΩΝ	242.184	184.621	57.563	4.090	23,77	2,22
ΧΑΛΚΙΔΙΚΗΣ	96.623	78.814	17.809	1.624	18,43	2,06
ΚΙΑΚΗΣ	113.813	84.052	29.761	1.472	26,15	1,75
ΠΕΛΛΑΣ	147.129	117.554	29.575	2.066	20,10	1,76
ΠΙΜΑΘΙΑΣ	136.470	110.180	26.290	2.138	19,26	1,94
ΠΙΕΡΙΑΣ	119.309	94.257	25.052	1.608	21,00	1,71
ΦΛΩΡΙΝΑΣ	60.232	43.997	16.235	816	26,95	1,85
ΚΟΖΑΝΗΣ	156.525	123.842	32.683	2.081	20,88	1,68
ΚΑΣΤΟΡΙΑΣ	50.582	38.766	11.816	689	23,36	1,78
ΓΡΕΒΕΝΩΝ	48.358	35.791	12.567	645	25,99	1,80
ΨΑΛΛΗΝΩΝ	179.740	124.436	55.304	2.260	30,77	1,82
ΑΡΤΑΣ	94.286	68.188	26.098	1.193	27,68	1,75
ΘΕΣΠΡΟΤΙΑΣ	56.905	36.597	20.308	646	35,69	1,77
ΠΡΕΒΕΖΑΣ	67.105	48.467	18.638	942	27,77	1,94
ΛΑΡΙΣΑΣ	251.340	194.272	57.068	3.345	22,71	1,72
ΜΑΓΝΗΣΙΑΣ	169.243	133.119	36.124	3.172	21,34	2,38
ΤΡΙΚΑΛΩΝ	161.481	119.391	42.090	2.033	26,06	1,70
ΚΑΡΑΓΕΩΣ	190.804	119.427	71.377	1.783	37,41	1,49
ΚΕΡΚΥΡΑΣ	103.246	73.465	29.781	1.677	28,84	2,28
ΔΕΥΚΑΛΑΣ	29.063	19.479	9.584	422	32,98	2,17
ΚΕΦΑΛΛΗΝΙΑΣ	43.888	28.313	15.575	718	35,49	2,54
ΖΑΚΥΝΘΟΥ	33.520	26.674	6.846	613	20,42	2,30
ΑΙΤΩΛΟΑΚΑΡΝΑΝΙΑΣ	273.892	188.006	85.886	2.828	31,36	1,50
ΑΧΑΪΑΣ	253.791	203.035	50.756	3.935	20,00	1,94
ΗΛΕΙΑΣ	212.250	137.810	74.440	2.539	35,07	1,84
ΦΘΙΩΤΙΑΣ	164.625	132.683	31.942	2.329	19,40	1,76
ΕΥΡΥΤΑΝΙΑΣ	36.849	26.050	10.799	541	29,31	2,08
ΦΩΚΙΑΣ	49.664	37.838	11.826	701	23,81	1,85
ΒΟΙΩΤΙΑΣ	121.878	92.910	28.968	1.884	23,77	2,03
ΕΥΒΟΙΑΣ	205.057	158.173	46.884	3.277	22,86	2,07
Α' ΑΘΗΝΑΣ	578.909	403.337	175.572	11.417	30,33	2,83
Β' ΑΘΗΝΑΣ	1.145.413	923.971	221.442	27.012	19,33	2,92
Α' ΠΕΙΡΑΙΑ	225.318	160.924	64.394	4.331	28,58	2,69
Β' ΠΕΙΡΑΙΑ	250.761	194.965	55.796	5.563	22,25	2,85
ΑΤΤΙΚΗΣ (ΥΠ.)	303.707	258.152	45.555	6.684	15,00	2,59
ΚΟΡΙΝΘΙΑΣ	127.491	104.144	23.347	2.243	18,31	2,15
ΑΡΓΟΛΙΑΣ	89.409	73.328	16.081	1.496	17,99	2,04
ΑΡΚΑΔΙΑΣ	124.342	90.425	33.917	1.453	27,28	1,61
ΜΕΣΣΗΝΙΑΣ	198.716	138.266	60.450	2.450	30,42	1,77
ΛΑΚΩΝΙΑΣ	102.177	72.063	30.114	1.232	29,47	1,71
ΔΕΣΦΟΥ	113.978	79.526	34.452	1.856	30,23	2,33
ΧΙΟΥ	57.120	38.053	19.067	932	33,38	2,45
ΣΑΜΟΥ	46.553	31.873	14.680	819	31,53	2,57
ΚΥΚΛΑΔΩΝ	110.057	82.908	27.149	1.859	24,67	2,24
ΔΩΔΕΚΑΝΗΣΟΥ	144.856	111.214	33.642	2.467	23,22	2,22
ΧΑΝΙΩΝ	131.806	96.906	34.900	1.840	26,48	1,90
ΡΕΘΥΜΝΟΥ	72.991	54.805	18.186	927	24,92	1,69
ΗΡΑΚΛΕΙΟΥ	230.188	181.730	48.458	3.325	21,05	1,83
ΔΑΣΙΪΟΥ	76.594	55.667	20.927	1.119	27,32	2,01
ΣΥΝΟΛΟ ΧΩΡΑΣ	9.277.277	7.026.634	2.250.643	158.501	24,26	2,26

ΠΕΡΙΦΕΡΕΙΑ	ΕΓΓΕΓΡΑΜ.	ΨΗΦΙΣΑΝ	ΑΠΟΧΗ	ΑΚΥ+ΑΕΥ	% ΑΠΟΧΗΣ	%ΑΚΥ+ΑΕΥ
ΔΝ.ΜΑΚΕΔΟΝΙΑΣ & ΘΡΑΚΙΑΣ	635.835	455.236	180.599	10.516	28,40	2,31
ΚΕΝΤΡΙΚΗΣ ΜΑΚΕΔΟΝΙΑΣ	1.496.732	1.208.412	288.320	27.891	19,26	2,31
ΔΥΤΙΚΗΣ ΜΑΚΕΔΟΝΙΑΣ	315.697	242.396	73.301	4.231	23,22	1,75
ΗΠΕΙΡΟΥ	398.036	277.688	120.348	5.041	30,24	1,82
ΘΕΣΣΑΛΙΑΣ	772.868	566.209	206.659	10.333	26,74	1,82
ΙΟΝΙΩΝ ΝΗΣΩΝ	209.717	147.931	61.786	3.430	29,46	2,32
ΔΥΤΙΚΗΣ ΕΛΛΑΔΑΣ	739.933	528.851	211.082	9.302	28,53	1,76
ΣΤΕΡΕΑΣ ΕΛΛΑΔΑΣ	578.073	447.654	130.419	8.732	22,56	1,95
ΑΤΤΙΚΗΣ	2.504.108	1.941.349	562.759	55.007	22,47	2,83
ΠΕΛΟΠΟΝΝΗΣΟΥ	642.135	478.226	163.909	8.874	25,53	1,86
ΒΟΡΕΙΟΥ ΑΙΓΑΙΟΥ	217.651	149.452	68.199	3.607	31,33	2,41
ΝΟΤΙΟΥ ΑΙΓΑΙΟΥ	254.913	194.122	60.791	4.326	23,85	2,23
ΚΡΗΤΗΣ	511.579	389.108	122.471	7.211	23,94	1,85

ΠΙΝΑΚΑΣ 1.Β.04

Εγγεγραμμένοι, ψηφίσαντες, αποχή, άκυρα και λευκά ψηφοδέλτια στις Βουλευτικές εκλογές της 7.3.2004 κατά εκλογική περιφέρεια και στο Σύνολο Χώρας και κατά Περιφέρεια

ΕΚΛΟΓ. ΠΕΡΙΦΕΡΕΙΑ	ΕΓΓΕΓΡΑΜ.	ΨΗΦΙΣΑΝ	ΑΠΟΧΗ	ΑΚΥ+ΑΕΥ	% ΑΠΟΧΗΣ	%ΑΚΥ+ΑΕΥ
ΕΒΡΟΥ	173.098	120.868	52.230	2.731	30,17	2,26
ΡΟΔΩΠΗΣ	114.960	83.706	31.254	2.053	27,19	2,45
ΞΑΝΘΗΣ	108.614	78.608	30.006	2.133	27,63	2,71
ΔΡΑΜΑΣ	119.097	86.004	33.093	1.617	27,79	1,88
ΚΑΒΑΛΑΣ	148.566	112.165	36.401	2.660	24,50	2,37
Α' ΘΕΣΣΑΛΟΝΙΚΗΣ	491.329	409.422	81.907	12.585	16,67	3,07
Β' ΘΕΣΣΑΛΟΝΙΚΗΣ	244.803	214.333	30.470	4.502	12,45	2,10
ΣΕΡΡΩΝ	249.726	181.842	67.884	4.079	27,18	2,24
ΧΑΛΚΙΔΙΚΗΣ	99.850	84.005	15.845	1.711	15,87	2,04
ΚΙΑΚΗΣ	109.627	84.699	24.928	1.541	22,74	1,82
ΠΕΛΛΑΣ	152.374	119.930	32.444	2.153	21,29	1,80
ΗΜΑΘΙΑΣ	138.570	114.425	24.145	2.241	17,42	1,96
ΠΕΡΙΑΣ	126.357	99.893	26.464	1.706	20,94	1,71
ΦΛΩΡΙΝΑΣ	85.557	43.962	41.595	791	48,62	1,80
ΚΟΖΑΝΗΣ	163.339	127.281	36.058	2.173	22,08	1,71
ΚΑΣΤΟΡΙΑΣ	63.248	40.871	22.377	726	35,38	1,78
ΓΡΕΒΕΝΩΝ	47.694	34.934	12.760	617	26,75	1,77
ΨΑΛΛΗΝΩΝ	180.156	130.493	49.663	2.382	27,57	1,83
ΑΡΤΑΣ	87.905	70.175	17.730	1.236	20,17	1,76
ΘΕΣΠΡΩΤΙΑΣ	60.196	40.030	20.166	758	33,50	1,89
ΗΡΕΒΕΖΑΣ	67.863	51.962	15.901	1.008	23,43	1,94
ΛΑΡΙΣΑΣ	249.052	205.610	43.442	3.522	17,44	1,71
ΜΑΓΝΗΣΙΑΣ	177.636	143.660	33.976	3.378	19,13	2,35
ΤΡΙΚΑΛΩΝ	156.914	121.678	35.236	2.093	22,46	1,72
ΚΑΡΔΙΤΣΑΣ	146.557	116.495	30.062	1.879	20,51	1,61
ΚΕΡΚΥΡΑΣ	109.939	78.709	31.230	1.818	28,41	2,31
ΛΕΥΚΑΔΑΣ	29.829	20.160	9.669	432	32,41	2,14
ΚΕΦΑΛΛΗΝΙΑΣ	58.605	30.601	28.004	747	47,78	2,44
ΖΑΚΥΝΘΟΥ	44.382	28.417	15.965	674	35,97	2,37
ΑΙΤΩΛΟΑΚΑΡΝΑΝΙΑΣ	252.072	194.148	57.924	3.267	22,98	1,68
ΑΧΑΪΑΣ	274.179	221.059	53.120	4.305	19,37	1,95
ΠΑΕΙΑΣ	183.121	138.685	44.436	2.395	24,27	1,73
ΦΘΙΩΤΙΑΣ	160.783	133.044	27.739	2.278	17,25	1,71
ΕΥΡΥΤΑΝΙΑΣ	35.718	23.352	12.366	442	34,62	1,89
ΦΩΚΙΑΣ	51.565	36.594	14.971	686	29,03	1,87
ΒΟΙΩΤΙΑΣ	111.965	93.979	17.986	1.814	16,06	1,93
ΕΥΒΟΙΑΣ	205.204	165.921	39.283	3.246	19,14	1,96
Α' ΑΘΗΝΑΣ	552.867	389.916	162.951	10.344	29,47	2,65
Β' ΑΘΗΝΑΣ	1.363.132	1.124.138	238.994	29.143	17,53	2,59
Α' ΠΕΙΡΑΙΑ	219.305	160.584	58.721	4.007	26,78	2,50
Β' ΠΕΙΡΑΙΑ	280.897	214.835	66.062	5.968	23,52	2,78
ΑΤΤΙΚΗΣ (VII)	375.475	326.955	48.520	8.972	12,92	2,74
ΚΟΡΙΝΘΙΑΣ	137.866	109.582	28.284	2.126	20,52	1,94
ΑΡΓΟΛΙΑΣ	97.994	77.440	20.554	1.387	20,97	1,79
ΑΡΚΑΔΙΑΣ	140.138	87.142	52.996	1.449	37,82	1,66
ΜΕΣΣΗΝΙΑΣ	214.523	140.052	74.471	2.498	34,71	1,78
ΛΑΚΩΝΙΑΣ	140.661	74.119	66.542	1.323	47,31	1,78
ΔΕΣΦΟΥ	143.336	82.157	61.179	1.808	42,68	2,20
ΧΙΟΥ	67.420	40.535	26.885	860	39,88	2,12
ΣΑΜΟΥ	55.526	33.101	22.425	712	40,39	2,15
ΚΥΚΛΑΔΩΝ	122.577	85.426	37.151	1.698	30,31	1,99
ΔΩΔΕΚΑΝΗΣΟΥ	173.885	124.039	49.846	2.430	28,67	1,96
ΧΑΝΙΩΝ	138.386	105.721	32.665	2.052	23,60	1,94
ΡΕΘΥΜΝΟΥ	71.246	56.601	14.645	854	20,56	1,51
ΗΡΑΚΛΕΙΟΥ	240.127	203.689	36.438	3.605	15,17	1,77
ΛΑΣΙΘΙΟΥ	70.996	57.438	13.558	1.201	19,10	2,09
ΣΥΝΟΛΟ ΧΩΡΑΣ	9.886.807	7.575.190	2.311.617	166.816	23,38	2,20

ΠΕΡΙΦΕΡΕΙΑ	ΕΓΓΕΓΡΑΜ.	ΨΗΦΙΣΑΝ	ΑΠΟΧΗ	ΑΚΥ+ΑΕΥ	% ΑΠΟΧΗΣ	%ΑΚΥ+ΑΕΥ
ΑΝ.ΜΑΚΕΔΟΝΙΑΣ & ΘΡΑΚΗΣ	664.335	481.351	182.984	11.194	27,54	2,33
ΚΕΝΤΡΙΚΗΣ ΜΑΚΕΔΟΝΙΑΣ	1.612.636	1.308.549	304.087	30.518	18,86	2,33
ΔΥΤΙΚΗΣ ΜΑΚΕΔΟΝΙΑΣ	359.838	247.048	112.790	4.307	31,34	1,74
ΗΠΕΙΡΟΥ	396.120	292.660	103.460	5.384	26,12	1,84
ΘΕΣΣΑΛΙΑΣ	730.159	587.443	142.716	10.872	19,55	1,85
ΙΟΝΙΩΝ ΝΗΣΩΝ	242.755	157.887	84.868	3.671	34,96	2,33
ΔΥΤΙΚΗΣ ΕΛΛΑΔΑΣ	709.372	553.892	155.480	9.967	21,92	1,80
ΣΤΕΡΕΑΣ ΕΛΛΑΔΑΣ	565.235	452.890	112.345	8.466	19,88	1,87
ΑΤΤΙΚΗΣ	2.791.676	2.216.428	575.248	58.434	20,61	2,64
ΠΕΛΟΠΟΝΝΗΣΟΥ	731.182	488.335	242.847	8.783	33,21	1,80
ΒΟΡΕΙΟΥ ΑΙΓΑΙΟΥ	266.282	155.793	110.489	3.380	41,49	2,17
ΝΟΤΙΟΥ ΑΙΓΑΙΟΥ	296.462	209.465	86.997	4.128	29,35	1,97
ΚΡΗΤΗΣ	520.755	423.449	97.306	7.712	18,69	1,82

ΠΙΝΑΚΑΣ 1.Σ.Π.ΑΠΟΧΗΣ

Εκλογικές περιφέρειες και Περιφέρειες κατά ύψος ποσοστού αποχής στις Ε.99, Ε.04, Β.00 και Β.04

ΕΚΛΟΓ.ΠΕΡΙΦΕΡΕΙΑ	Ε.99	ΕΚΛΟΓ.ΠΕΡΙΦΕΡΕΙΑ	Ε.04	ΕΚΛΟΓ.ΠΕΡΙΦΕΡΕΙΑ	Β.00	ΕΚΛΟΓ.ΠΕΡΙΦΕΡΕΙΑ	Β.04
ΕΥΡΥΤΑΝΙΑΣ	49,11	ΚΕΦΑΛΛΗΝΙΑΣ	59,51	ΚΑΡΑΓΙΣΑΣ	37,41	ΦΩΔΡΠΙΝΑΣ	48,62
ΚΕΦΑΛΛΗΝΙΑΣ	43,24	ΛΑΚΩΝΙΑΣ	57,25	ΘΕΣΠΡΩΤΙΑΣ	35,69	ΚΕΦΑΛΛΗΝΙΑΣ	47,78
ΑΙΤΩΛΟΑΚΑΡΝΑΝΙΑΣ	42,27	ΦΩΔΡΠΙΝΑΣ	53,43	ΚΕΦΑΛΛΗΝΙΑΣ	35,49	ΛΑΚΩΝΙΑΣ	47,31
ΘΕΣΠΡΩΤΙΑΣ	41,76	ΕΥΡΥΤΑΝΙΑΣ	52,75	ΗΛΕΙΑΣ	35,07	ΛΕΣΒΟΥ	42,68
ΛΕΥΚΑΔΑΣ	39,91	ΛΕΣΒΟΥ	52,32	ΧΙΟΥ	33,38	ΣΑΜΟΥ	40,39
ΚΑΡΑΓΙΣΑΣ	38,70	ΧΙΟΥ	50,60	ΛΕΥΚΑΔΑΣ	32,98	ΧΙΟΥ	39,88
ΗΛΕΙΑΣ	38,28	ΣΑΜΟΥ	50,51	ΕΒΡΟΥ	31,70	ΑΡΚΑΔΙΑΣ	37,82
ΜΕΣΣΗΝΙΑΣ	37,41	ΑΡΚΑΔΙΑΣ	50,00	ΣΑΜΟΥ	31,53	ΖΑΚΥΝΘΟΥ	35,97
ΑΡΚΑΔΙΑΣ	36,62	ΘΕΣΠΡΩΤΙΑΣ	48,46	ΑΙΤΩΛΟΑΚΑΡΝΑΝΙΑΣ	31,36	ΚΑΣΤΟΡΙΑΣ	35,38
ΑΡΑΜΑΣ	36,58	ΛΕΥΚΑΔΑΣ	47,81	ΙΩΑΝΝΙΝΩΝ	30,77	ΜΕΣΣΗΝΙΑΣ	34,71
ΧΙΟΥ	36,08	ΖΑΚΥΝΘΟΥ	47,68	ΜΕΣΣΗΝΙΑΣ	30,42	ΕΥΡΥΤΑΝΙΑΣ	34,62
ΛΑΚΩΝΙΑΣ	35,99	ΜΕΣΣΗΝΙΑΣ	47,25	Α' ΑΘΗΝΑΣ	30,33	ΘΕΣΠΡΩΤΙΑΣ	33,50
ΠΡΕΒΕΖΑΣ	35,92	Α' ΑΘΗΝΑΣ	44,94	ΛΕΣΒΟΥ	30,23	ΛΕΥΚΑΔΑΣ	32,41
ΓΡΕΒΕΝΩΝ	35,11	ΗΛΕΙΑΣ	44,33	ΛΑΚΩΝΙΑΣ	29,47	ΚΥΚΛΑΔΩΝ	30,31
ΣΑΜΟΥ	35,07	ΚΕΡΚΥΡΑΣ	43,46	ΕΥΡΥΤΑΝΙΑΣ	29,31	ΕΒΡΟΥ	30,17
ΤΡΙΚΑΛΩΝ	34,74	ΚΥΚΛΑΔΩΝ	42,36	ΚΕΡΚΥΡΑΣ	28,84	Α' ΑΘΗΝΑΣ	29,47
ΛΕΣΒΟΥ	34,40	ΑΙΤΩΛΟΑΚΑΡΝΑΝΙΑΣ	42,19	ΞΑΝΘΗΣ	28,74	ΦΘΑΚΙΑΣ	29,03
Α' ΠΕΙΡΑΙΑΣ	34,26	Α' ΠΕΙΡΑΙΑΣ	41,92	ΡΟΔΟΠΗΣ	28,58	ΔΩΔΕΚΑΝΗΣΟΥ	28,67
ΦΩΔΡΠΙΝΑΣ	33,86	ΚΑΣΤΟΡΙΑΣ	41,74	Α' ΠΕΙΡΑΙΑΣ	28,58	ΚΕΡΚΥΡΑΣ	28,41
ΙΩΑΝΝΙΝΩΝ	33,47	ΧΑΝΙΩΝ	40,34	ΠΡΕΒΕΖΑΣ	27,77	ΑΡΑΜΑΣ	27,79
ΡΟΔΟΠΗΣ	33,45	ΦΘΑΚΙΑΣ	40,33	ΑΡΤΑΣ	27,68	ΞΑΝΘΗΣ	27,63
ΕΒΡΟΥ	33,13	ΙΩΑΝΝΙΝΩΝ	39,95	ΛΑΣΙΘΙΟΥ	27,32	ΙΩΑΝΝΙΝΩΝ	27,57
Α' ΑΘΗΝΑΣ	33,06	Β' ΠΕΙΡΑΙΑΣ	39,25	ΑΡΚΑΔΙΑΣ	27,28	ΡΟΔΟΠΗΣ	27,19
ΧΑΝΙΩΝ	32,77	ΡΟΔΟΠΗΣ	39,08	ΑΡΑΜΑΣ	27,22	ΣΕΡΡΩΝ	27,18
ΛΑΣΙΘΙΟΥ	32,58	ΕΒΡΟΥ	38,64	ΦΩΔΡΠΙΝΑΣ	26,95	Α' ΠΕΙΡΑΙΑΣ	26,78
ΑΡΤΑΣ	32,50	ΠΡΕΒΕΖΑΣ	38,44	ΧΑΝΙΩΝ	26,48	ΓΡΕΒΕΝΩΝ	26,75
ΚΕΡΚΥΡΑΣ	32,29	ΓΡΕΒΕΝΩΝ	37,89	ΚΙΑΚΙΣ	26,15	ΚΑΒΑΛΑΣ	24,50
ΞΑΝΘΗΣ	31,80	ΑΡΤΑΣ	37,52	ΤΡΙΚΑΛΩΝ	26,06	ΗΛΕΙΑΣ	24,27
ΡΕΘΥΜΝΟΥ	31,55	ΞΑΝΘΗΣ	36,96	ΓΡΕΒΕΝΩΝ	25,99	ΧΑΝΙΩΝ	23,60
ΚΙΑΚΙΣ	31,17	ΑΡΑΜΑΣ	36,85	ΚΑΒΑΛΑΣ	25,20	Β' ΠΕΙΡΑΙΑΣ	23,52
ΕΥΒΟΙΑΣ	29,51	ΣΕΡΡΩΝ	36,36	ΡΕΘΥΜΝΟΥ	24,92	ΠΡΕΒΕΖΑΣ	23,43
ΒΟΗΩΤΙΑΣ	29,35	ΤΡΙΚΑΛΩΝ	36,16	ΚΥΚΛΑΔΩΝ	24,67	ΑΙΤΩΛΟΑΚΑΡΝΑΝΙΑΣ	22,98
ΚΥΚΛΑΔΩΝ	29,19	ΡΕΘΥΜΝΟΥ	35,82	ΦΘΑΚΙΑΣ	23,81	ΚΙΑΚΙΣ	22,74
ΦΘΑΚΙΑΣ	28,67	ΚΑΡΑΓΙΣΑΣ	35,72	ΣΕΡΡΩΝ	23,77	ΤΡΙΚΑΛΩΝ	22,46
ΛΑΡΙΣΑΣ	28,14	ΑΡΓΟΛΙΑΣ	35,56	ΒΟΗΩΤΙΑΣ	23,77	ΚΟΖΑΝΗΣ	22,08
ΔΩΔΕΚΑΝΗΣΟΥ	28,08	ΔΩΔΕΚΑΝΗΣΟΥ	35,29	ΚΑΣΤΟΡΙΑΣ	23,36	ΠΕΛΛΑΣ	21,29
ΣΕΡΡΩΝ	27,69	ΑΧΑΪΑΣ	34,66	ΔΩΔΕΚΑΝΗΣΟΥ	23,22	ΑΡΓΟΛΙΑΣ	20,97
ΚΑΒΑΛΑΣ	27,42	ΚΟΡΙΝΘΙΑΣ	34,21	ΕΥΒΟΙΑΣ	22,86	ΠΙΕΡΙΑΣ	20,94
ΗΡΑΚΛΕΙΟΥ	26,79	Β' ΑΘΗΝΑΣ	34,16	ΛΑΡΙΣΑΣ	22,71	ΡΕΘΥΜΝΟΥ	20,56
ΑΧΑΪΑΣ	26,77	ΕΥΒΟΙΑΣ	33,08	Β' ΠΕΙΡΑΙΑΣ	22,25	ΚΟΡΙΝΘΙΑΣ	20,52
ΖΑΚΥΝΘΟΥ	26,43	ΚΑΒΑΛΑΣ	32,68	ΜΑΓΝΗΣΙΑΣ	21,34	ΚΑΡΑΓΙΣΑΣ	20,51
ΜΑΓΝΗΣΙΑΣ	26,26	ΛΑΣΙΘΙΟΥ	31,67	ΗΡΑΚΛΕΙΟΥ	21,05	ΑΡΤΑΣ	20,17
ΚΑΣΤΟΡΙΑΣ	25,68	ΜΑΓΝΗΣΙΑΣ	31,34	ΠΙΕΡΙΑΣ	21,00	ΑΧΑΪΑΣ	19,37
Β' ΠΕΙΡΑΙΑΣ	25,24	ΒΟΗΩΤΙΑΣ	30,91	ΚΟΖΑΝΗΣ	20,88	ΕΥΒΟΙΑΣ	19,14
ΦΘΙΩΤΙΑΣ	25,08	ΑΤΤΙΚΗΣ (VII)	30,71	ΖΑΚΥΝΘΟΥ	20,42	ΜΑΓΝΗΣΙΑΣ	19,13
ΚΟΖΑΝΗΣ	24,39	ΠΙΕΡΙΑΣ	30,63	ΠΕΛΛΑΣ	20,10	ΛΑΣΙΘΙΟΥ	19,10
ΠΕΛΛΑΣ	24,02	ΚΙΑΚΙΣ	30,63	ΑΧΑΪΑΣ	20,00	Β' ΑΘΗΝΑΣ	17,53
ΠΙΕΡΙΑΣ	23,88	ΛΑΡΙΣΑΣ	30,52	ΦΘΙΩΤΙΑΣ	19,40	ΛΑΡΙΣΑΣ	17,44
ΚΟΡΙΝΘΙΑΣ	23,45	ΗΡΑΚΛΕΙΟΥ	30,49	Β' ΑΘΗΝΑΣ	19,33	ΗΜΑΘΙΑΣ	17,42
ΑΡΓΟΛΙΑΣ	23,21	ΚΟΖΑΝΗΣ	30,42	ΗΜΑΘΙΑΣ	19,26	ΦΘΙΩΤΙΑΣ	17,25
Β' ΑΘΗΝΑΣ	22,08	ΦΘΙΩΤΙΑΣ	30,33	ΧΑΚΙΑΚΗΣ	18,43	Α' ΘΕΣΣΑΛΟΝΙΚΗΣ	16,67
ΗΜΑΘΙΑΣ	20,99	ΠΕΛΛΑΣ	29,78	ΚΟΡΙΝΘΙΑΣ	18,31	ΒΟΗΩΤΙΑΣ	16,06
Α' ΘΕΣΣΑΛΟΝΙΚΗΣ	20,13	Α' ΘΕΣΣΑΛΟΝΙΚΗΣ	28,42	Α' ΘΕΣΣΑΛΟΝΙΚΗΣ	17,99	ΧΑΚΙΑΚΗΣ	15,87
ΧΑΚΙΑΚΗΣ	20,06	ΗΜΑΘΙΑΣ	27,09	ΑΡΓΟΛΙΑΣ	17,99	ΗΡΑΚΛΕΙΟΥ	15,17
ΑΤΤΙΚΗΣ (VII)	18,11	ΧΑΚΙΑΚΗΣ	24,76	ΑΤΤΙΚΗΣ (VII)	15,00	ΑΤΤΙΚΗΣ (VII)	12,92
Β' ΘΕΣΣΑΛΟΝΙΚΗΣ	16,34	Β' ΘΕΣΣΑΛΟΝΙΚΗΣ	21,37	Β' ΘΕΣΣΑΛΟΝΙΚΗΣ	11,98	Β' ΘΕΣΣΑΛΟΝΙΚΗΣ	12,45
ΣΥΝΟΛΟ ΧΩΡΑΣ	28,55	ΣΥΝΟΛΟ ΧΩΡΑΣ	36,69	ΣΥΝΟΛΟ ΧΩΡΑΣ	24,26	ΣΥΝΟΛΟ ΧΩΡΑΣ	23,38

ΠΕΡΙΦΕΡΕΙΑ	Ε.99	ΠΕΡΙΦΕΡΕΙΑ	Ε.04	ΠΕΡΙΦΕΡΕΙΑ	Β.00	ΠΕΡΙΦΕΡΕΙΑ	Β.04
ΑΥΤΙΚΗΣ ΕΛΛΑΔΑΣ	35,62	ΒΟΡΕΙΟΥ ΑΙΓΑΙΟΥ	51,50	ΒΟΡΕΙΟΥ ΑΙΓΑΙΟΥ	31,33	ΒΟΡΕΙΟΥ ΑΙΓΑΙΟΥ	41,49
ΒΟΡΕΙΟΥ ΑΙΓΑΙΟΥ	34,98	ΙΟΝΙΝ ΝΗΣΙΩΝ	48,59	ΗΠΕΙΡΟΥ	30,24	ΙΟΝΙΝ ΝΗΣΙΩΝ	34,96
ΗΠΕΙΡΟΥ	34,87	ΠΕΛΟΠΟΝΝΗΣΟΥ	45,61	ΙΟΝΙΝ ΝΗΣΙΩΝ	29,46	ΠΕΛΟΠΟΝΝΗΣΟΥ	33,21
ΙΟΝΙΝ ΝΗΣΙΩΝ	34,65	ΗΠΕΙΡΟΥ	40,47	ΑΥΤΙΚΗΣ ΕΛΛΑΔΑΣ	28,53	ΑΥΤΙΚΗΣ ΜΑΚΕΔΟΝΙΑΣ	31,34
ΑΝ.ΜΑΚΕΔΟΝΙΑΣ & ΘΡΑΚΙΑΣ	32,36	ΑΥΤΙΚΗΣ ΕΛΛΑΔΑΣ	39,84	ΑΝ.ΜΑΚΕΔΟΝΙΑΣ & ΘΡΑΚΙΑΣ	28,40	ΝΟΤΙΟΥ ΑΓΑΙΟΥ	29,35
ΠΕΛΟΠΟΝΝΗΣΟΥ	32,16	ΑΥΤΙΚΗΣ ΜΑΚΕΔΟΝΙΑΣ	38,89	ΘΕΣΣΑΛΙΑΣ	26,74	ΑΝ.ΜΑΚΕΔΟΝΙΑΣ & ΘΡΑΚΙΑΣ	27,54
ΘΕΣΣΑΛΙΑΣ	31,43	ΝΟΤΙΟΥ ΑΓΑΙΟΥ	38,31	ΠΕΛΟΠΟΝΝΗΣΟΥ	25,53	ΗΠΕΙΡΟΥ	26,12
ΚΡΗΤΗΣ	29,85	ΑΤΤΙΚΗΣ	36,95	ΚΡΗΤΗΣ	23,94	ΑΥΤΙΚΗΣ ΕΛΛΑΔΑΣ	21,92
ΣΤΕΡΕΑΣ ΕΛΛΑΔΑΣ	29,43	ΑΝ.ΜΑΚΕΔΟΝΙΑΣ & ΘΡΑΚΙΑΣ	36,79	ΝΟΤΙΟΥ ΑΓΑΙΟΥ	23,85	ΑΤΤΙΚΗΣ	20,61
ΝΟΤΙΟΥ ΑΓΑΙΟΥ	28,55	ΚΡΗΤΗΣ	34,00	ΑΥΤΙΚΗΣ ΜΑΚΕΔΟΝΙΑΣ	23,22	ΣΤΕΡΕΑΣ ΕΛΛΑΔΑΣ	19,88
ΑΥΤΙΚΗΣ ΜΑΚΕΔΟΝΙΑΣ	28,15	ΣΤΕΡΕΑΣ ΕΛΛΑΔΑΣ	33,69	ΣΤΕΡΕΑΣ ΕΛΛΑΔΑΣ	22,56	ΘΕΣΣΑΛΙΑΣ	19,55
ΑΤΤΙΚΗΣ	25,54	ΘΕΣΣΑΛΙΑΣ	32,94	ΑΤΤΙΚΗΣ	22,47	ΚΕΝΤΡΙΚΗΣ ΜΑΚΕΔΟΝΙΑΣ	18,86
ΚΕΝΤΡΙΚΗΣ ΜΑΚΕΔΟΝΙΑΣ	22,28	ΚΕΝΤΡΙΚΗΣ ΜΑΚΕΔΟΝΙΑΣ	28,65	ΚΕΝΤΡΙΚΗΣ ΜΑΚΕΔΟΝΙΑΣ	19,26	ΚΡΗΤΗΣ	18,69

ΠΙΝΑΚΑΣ 1.Σ.Π.ΑΚΥ-ΛΕΥ

Εκλογικές περιφέρειες και Περιφέρειες κατά ύψος ποσοστού άκρων+λευκών στις Ε.99, Ε.04, Β.00 και Β.04

ΕΚΛΟΓ.ΠΕΡΙΦΕΡΕΙΑ	Ε.99	ΕΚΛΟΓ.ΠΕΡΙΦΕΡΕΙΑ	Ε.04	ΕΚΛΟΓ.ΠΕΡΙΦΕΡΕΙΑ	Β.00	ΕΚΛΟΓ.ΠΕΡΙΦΕΡΕΙΑ	Β.04
ΗΡΑΚΛΕΙΟΥ	8,02	ΞΑΝΘΗΣ	6,65	Α' ΘΕΣΣΑΛΟΝΙΚΗΣ	3,12	Α' ΘΕΣΣΑΛΟΝΙΚΗΣ	3,07
ΡΟΔΟΠΗΣ	5,67	ΡΟΔΟΠΗΣ	6,38	Β' ΑΘΗΝΑΣ	2,92	Β' ΠΕΙΡΑΙΑ	2,78
ΚΕΦΑΛΛΗΝΙΑΣ	5,21	ΛΕΥΚΑΔΑΣ	3,44	Β' ΠΕΙΡΑΙΑ	2,85	ΑΤΤΙΚΗΣ (ΥΠ.)	2,74
Α' ΘΕΣΣΑΛΟΝΙΚΗΣ	4,97	ΚΕΦΑΛΛΗΝΙΑΣ	3,25	Α' ΑΘΗΝΑΣ	2,83	ΞΑΝΘΗΣ	2,71
ΞΑΝΘΗΣ	4,91	ΣΑΜΟΥ	3,13	Α' ΠΕΙΡΑΙΑ	2,69	Α' ΑΘΗΝΑΣ	2,65
ΑΔΑΡΚΑΝΗΣΟΥ	4,82	Α' ΘΕΣΣΑΛΟΝΙΚΗΣ	2,98	ΑΤΤΙΚΗΣ (ΥΠ.)	2,59	Β' ΑΘΗΝΑΣ	2,59
ΔΕΥΚΑΛΑΣ	4,80	ΑΔΑΡΚΑΝΗΣΟΥ	2,98	ΞΑΝΘΗΣ	2,57	Α' ΠΕΙΡΑΙΑ	2,50
Β' ΑΘΗΝΑΣ	4,79	ΛΕΣΒΟΥ	2,89	ΣΑΜΟΥ	2,57	ΡΟΔΟΠΗΣ	2,45
ΖΑΚΥΝΘΟΥ	4,75	ΧΙΟΥ	2,83	ΚΕΦΑΛΛΗΝΙΑΣ	2,54	ΚΕΦΑΛΛΗΝΙΑΣ	2,44
Β' ΠΕΙΡΑΙΑ	4,63	ΚΑΒΑΛΑΣ	2,81	ΚΑΒΑΛΑΣ	2,49	ΖΑΚΥΝΘΟΥ	2,37
ΚΕΡΚΥΡΑΣ	4,59	Β' ΠΕΙΡΑΙΑ	2,77	ΧΙΟΥ	2,45	ΚΑΒΑΛΑΣ	2,37
Α' ΠΕΙΡΑΙΑ	4,56	ΚΕΡΚΥΡΑΣ	2,76	ΡΟΔΟΠΗΣ	2,40	ΜΑΓΝΗΣΙΑΣ	2,35
ΗΛΕΙΑΣ	4,52	Β' ΑΘΗΝΑΣ	2,71	ΜΑΓΝΗΣΙΑΣ	2,38	ΚΕΡΚΥΡΑΣ	2,31
Α' ΑΘΗΝΑΣ	4,48	ΧΑΛΚΙΑΔΙΚΗΣ	2,68	ΛΕΣΒΟΥ	2,33	ΕΒΡΟΥ	2,26
ΣΑΜΟΥ	4,43	ΕΒΡΟΥ	2,67	ΖΑΚΥΝΘΟΥ	2,30	ΣΕΡΡΩΝ	2,24
ΧΙΟΥ	4,43	ΖΑΚΥΝΘΟΥ	2,65	ΚΕΡΚΥΡΑΣ	2,28	ΛΕΣΒΟΥ	2,20
ΚΥΚΛΑΔΩΝ	4,36	ΦΘΙΩΝΑΣ	2,64	ΚΥΚΛΑΔΩΝ	2,24	ΣΑΜΟΥ	2,15
ΑΧΑΪΑΣ	4,35	ΚΑΣΤΟΡΙΑΣ	2,62	ΕΒΡΟΥ	2,24	ΔΕΥΚΑΛΑΣ	2,14
ΧΑΝΙΩΝ	4,30	ΑΤΤΙΚΗΣ (ΥΠ.)	2,61	ΑΔΑΡΚΑΝΗΣΟΥ	2,22	ΧΙΟΥ	2,12
ΜΑΓΝΗΣΙΑΣ	4,27	ΚΥΚΛΑΔΩΝ	2,61	ΣΕΡΡΩΝ	2,22	Β' ΘΕΣΣΑΛΟΝΙΚΗΣ	2,10
ΡΕΘΥΜΝΟΥ	4,24	ΣΕΡΡΩΝ	2,56	ΔΕΥΚΑΛΑΣ	2,17	ΑΣΙΘΙΟΥ	2,09
ΑΤΤΙΚΗΣ (ΥΠ.)	4,22	ΜΑΓΝΗΣΙΑΣ	2,55	ΚΟΡΙΝΘΙΑΣ	2,15	ΧΑΛΚΙΑΔΙΚΗΣ	2,04
ΑΣΙΘΙΟΥ	4,20	ΑΧΑΪΑΣ	2,52	Β' ΘΕΣΣΑΛΟΝΙΚΗΣ	2,12	ΚΥΚΛΑΔΩΝ	1,99
ΕΥΒΟΙΑΣ	4,18	Α' ΑΘΗΝΑΣ	2,52	ΕΥΡΥΤΑΝΙΑΣ	2,08	ΑΔΑΡΚΑΝΗΣΟΥ	1,96
ΒΟΙΩΤΙΑΣ	4,15	ΗΜΑΘΙΑΣ	2,49	ΕΥΒΟΙΑΣ	2,07	ΗΜΑΘΙΑΣ	1,96
ΛΕΣΒΟΥ	4,12	ΦΘΙΩΝΑΣ	2,48	ΧΑΛΚΙΑΔΙΚΗΣ	2,06	ΕΥΒΟΙΑΣ	1,96
ΨΑΝΝΙΝΩΝ	4,02	ΨΑΝΝΙΝΩΝ	2,48	ΑΡΓΟΛΙΑΣ	2,04	ΑΧΑΪΑΣ	1,95
ΚΟΡΙΝΘΙΑΣ	3,99	ΕΥΒΟΙΑΣ	2,45	ΒΟΙΩΤΙΑΣ	2,03	ΧΑΝΙΩΝ	1,94
ΚΑΒΑΛΑΣ	3,96	ΑΣΙΘΙΟΥ	2,45	ΑΣΙΘΙΟΥ	2,01	ΚΟΡΙΝΘΙΑΣ	1,94
ΚΑΣΤΟΡΙΑΣ	3,94	Α' ΠΕΙΡΑΙΑ	2,44	ΗΡΕΒΕΖΑΣ	1,94	ΗΡΕΒΕΖΑΣ	1,94
ΕΒΡΟΥ	3,92	Β' ΘΕΣΣΑΛΟΝΙΚΗΣ	2,40	ΗΜΑΘΙΑΣ	1,94	ΒΟΙΩΤΙΑΣ	1,93
ΑΡΓΟΛΙΑΣ	3,76	ΚΟΖΑΝΗΣ	2,39	ΑΧΑΪΑΣ	1,94	ΘΕΣΠΡΩΤΙΑΣ	1,89
ΦΘΙΩΝΑΣ	3,75	ΒΟΙΩΤΙΑΣ	2,39	ΧΑΝΙΩΝ	1,90	ΕΥΡΥΤΑΝΙΑΣ	1,89
ΑΙΤΩΛΟΑΚΑΡΝΑΝΙΑΣ	3,74	ΗΛΕΙΑΣ	2,36	ΑΡΑΜΑΣ	1,88	ΑΡΑΜΑΣ	1,88
ΑΡΚΑΔΙΑΣ	3,71	ΗΕΛΑΑΣ	2,29	ΦΘΙΩΝΑΣ	1,85	ΦΘΙΩΝΑΣ	1,87
Β' ΘΕΣΣΑΛΟΝΙΚΗΣ	3,66	ΑΡΑΜΑΣ	2,27	ΦΘΙΩΝΑΣ	1,85	ΨΑΝΝΙΝΩΝ	1,83
ΧΑΛΚΙΑΔΙΚΗΣ	3,63	ΧΑΝΙΩΝ	2,24	ΗΛΕΙΑΣ	1,84	ΚΙΑΚΗΣ	1,82
ΑΡΑΜΑΣ	3,63	ΗΡΑΚΛΕΙΟΥ	2,19	ΗΡΑΚΛΕΙΟΥ	1,83	ΦΘΙΩΝΑΣ	1,80
ΚΟΖΑΝΗΣ	3,57	ΚΟΡΙΝΘΙΑΣ	2,19	ΨΑΝΝΙΝΩΝ	1,82	ΗΕΛΑΑΣ	1,80
ΣΕΡΡΩΝ	3,55	ΤΡΙΚΑΛΩΝ	2,11	ΓΡΕΒΕΝΩΝ	1,80	ΑΡΓΟΛΙΑΣ	1,79
ΦΘΙΩΤΙΑΣ	3,53	ΑΡΚΑΔΙΑΣ	2,09	ΚΑΣΤΟΡΙΑΣ	1,78	ΛΑΚΩΝΙΑΣ	1,78
ΗΜΑΘΙΑΣ	3,49	ΑΡΤΑΣ	2,09	ΜΕΣΣΗΝΙΑΣ	1,77	ΜΕΣΣΗΝΙΑΣ	1,78
ΗΕΛΑΑΣ	3,45	ΜΕΣΣΗΝΙΑΣ	2,09	ΘΕΣΠΡΩΤΙΑΣ	1,77	ΚΑΣΤΟΡΙΑΣ	1,78
ΕΥΡΥΤΑΝΙΑΣ	3,43	ΚΑΡΑΓΕΑΣ	2,06	ΗΕΛΑΑΣ	1,76	ΗΡΑΚΛΕΙΟΥ	1,77
ΜΕΣΣΗΝΙΑΣ	3,42	ΑΙΤΩΛΟΑΚΑΡΝΑΝΙΑΣ	2,06	ΦΘΙΩΤΙΑΣ	1,76	ΓΡΕΒΕΝΩΝ	1,77
ΦΘΙΩΤΙΑΣ	3,41	ΦΘΙΩΤΙΑΣ	2,05	ΚΙΑΚΗΣ	1,75	ΑΡΤΑΣ	1,76
ΑΑΡΓΕΑΣ	3,41	ΗΡΕΒΕΖΑΣ	2,04	ΑΡΤΑΣ	1,75	ΗΛΕΙΑΣ	1,73
ΗΡΕΒΕΖΑΣ	3,37	ΓΡΕΒΕΝΩΝ	2,02	ΑΑΡΓΕΑΣ	1,72	ΤΡΙΚΑΛΩΝ	1,72
ΑΡΤΑΣ	3,30	ΕΥΡΥΤΑΝΙΑΣ	2,01	ΛΑΚΩΝΙΑΣ	1,71	ΑΑΡΓΕΑΣ	1,71
ΘΕΣΠΡΩΤΙΑΣ	3,30	ΑΑΡΓΕΑΣ	1,97	ΗΠΕΡΙΑΣ	1,71	ΦΘΙΩΤΙΑΣ	1,71
ΓΡΕΒΕΝΩΝ	3,27	ΚΙΑΚΗΣ	1,94	ΤΡΙΚΑΛΩΝ	1,70	ΗΠΕΡΙΑΣ	1,71
ΗΠΕΡΙΑΣ	3,19	ΑΡΓΟΛΙΑΣ	1,93	ΡΕΘΥΜΝΟΥ	1,69	ΚΟΖΑΝΗΣ	1,71
ΤΡΙΚΑΛΩΝ	2,97	ΗΠΕΡΙΑΣ	1,88	ΚΟΖΑΝΗΣ	1,68	ΑΙΤΩΛΟΑΚΑΡΝΑΝΙΑΣ	1,68
ΚΙΑΚΗΣ	2,93	ΡΕΘΥΜΝΟΥ	1,87	ΑΡΚΑΔΙΑΣ	1,61	ΑΡΚΑΔΙΑΣ	1,66
ΚΑΡΑΓΕΑΣ	2,82	ΘΕΣΠΡΩΤΙΑΣ	1,85	ΑΙΤΩΛΟΑΚΑΡΝΑΝΙΑΣ	1,50	ΚΑΡΑΓΕΑΣ	1,61
ΛΑΚΩΝΙΑΣ	2,70	ΛΑΚΩΝΙΑΣ	1,74	ΚΑΡΑΓΕΑΣ	1,49	ΡΕΘΥΜΝΟΥ	1,51
ΣΥΝΟΛΟ ΧΩΡΑΣ	4,25	ΣΥΝΟΛΟ ΧΩΡΑΣ	2,56	ΣΥΝΟΛΟ ΧΩΡΑΣ	2,26	ΣΥΝΟΛΟ ΧΩΡΑΣ	2,20

ΠΕΡΙΦΕΡΕΙΑ	Ε.99	ΠΕΡΙΦΕΡΕΙΑ	Ε.04	ΠΕΡΙΦΕΡΕΙΑ	Β.00	ΠΕΡΙΦΕΡΕΙΑ	Β.04
ΚΡΗΤΗΣ	6,05	ΑΝΜΑΚΕΔΟΝΙΑΣ & ΘΡΑΚΗΣ	3,90	ΑΤΤΙΚΗΣ	2,83	ΑΤΤΙΚΗΣ	2,64
ΙΟΝΙΩΝ ΝΗΣΩΝ	4,76	ΒΟΡΕΙΟΥ ΑΙΓΑΙΟΥ	2,93	ΒΟΡΕΙΟΥ ΑΙΓΑΙΟΥ	2,41	ΚΕΝΤΡΙΚΗΣ ΜΑΚΕΔΟΝΙΑΣ	2,33
ΝΟΤΙΟΥ ΑΙΓΑΙΟΥ	4,62	ΙΟΝΙΩΝ ΝΗΣΩΝ	2,91	ΙΟΝΙΩΝ ΝΗΣΩΝ	2,32	ΑΝΜΑΚΕΔΟΝΙΑΣ & ΘΡΑΚΗΣ	2,33
ΑΤΤΙΚΗΣ	4,62	ΝΟΤΙΟΥ ΑΙΓΑΙΟΥ	2,83	ΑΝΜΑΚΕΔΟΝΙΑΣ & ΘΡΑΚΗΣ	2,31	ΙΟΝΙΩΝ ΝΗΣΩΝ	2,33
ΑΝΜΑΚΕΔΟΝΙΑΣ & ΘΡΑΚΗΣ	4,33	ΑΤΤΙΚΗΣ	2,65	ΚΕΝΤΡΙΚΗΣ ΜΑΚΕΔΟΝΙΑΣ	2,31	ΒΟΡΕΙΟΥ ΑΙΓΑΙΟΥ	2,17
ΒΟΡΕΙΟΥ ΑΙΓΑΙΟΥ	4,27	ΚΕΝΤΡΙΚΗΣ ΜΑΚΕΔΟΝΙΑΣ	2,55	ΝΟΤΙΟΥ ΑΙΓΑΙΟΥ	2,23	ΝΟΤΙΟΥ ΑΙΓΑΙΟΥ	1,97
ΑΥΤΙΚΗΣ ΕΛΛΑΔΑΣ	4,19	ΑΥΤΙΚΗΣ ΜΑΚΕΔΟΝΙΑΣ	2,43	ΣΤΕΡΕΑΣ ΕΛΛΑΔΑΣ	1,95	ΣΤΕΡΕΑΣ ΕΛΛΑΔΑΣ	1,87
ΚΕΝΤΡΙΚΗΣ ΜΑΚΕΔΟΝΙΑΣ	3,93	ΑΥΤΙΚΗΣ ΕΛΛΑΔΑΣ	2,32	ΠΕΛΟΠΟΝΝΗΣΟΥ	1,86	ΘΕΣΣΑΛΙΑΣ	1,85
ΣΤΕΡΕΑΣ ΕΛΛΑΔΑΣ	3,88	ΣΤΕΡΕΑΣ ΕΛΛΑΔΑΣ	2,30	ΚΡΗΤΗΣ	1,85	ΗΠΕΡΟΥ	1,84
ΗΠΕΡΟΥ	3,64	ΗΠΕΡΟΥ	2,23	ΘΕΣΣΑΛΙΑΣ	1,82	ΚΡΗΤΗΣ	1,82
ΑΥΤΙΚΗΣ ΜΑΚΕΔΟΝΙΑΣ	3,61	ΚΡΗΤΗΣ	2,20	ΗΠΕΡΟΥ	1,82	ΑΥΤΙΚΗΣ ΕΛΛΑΔΑΣ	1,80
ΠΕΛΟΠΟΝΝΗΣΟΥ	3,55	ΘΕΣΣΑΛΙΑΣ	2,16	ΑΥΤΙΚΗΣ ΕΛΛΑΔΑΣ	1,76	ΠΕΛΟΠΟΝΝΗΣΟΥ	1,80
ΘΕΣΣΑΛΙΑΣ	3,41	ΠΕΛΟΠΟΝΝΗΣΟΥ	2,04	ΑΥΤΙΚΗΣ ΜΑΚΕΔΟΝΙΑΣ	1,75	ΑΥΤΙΚΗΣ ΜΑΚΕΔΟΝΙΑΣ	1,74

ΠΙΝΑΚΑΣ 2.Ψ.Ε.99

Έγκυρα ψηφοδέλτια και ψήφοι που πήραν τα κόμματα στις Ευρωεκλογές της 13.6.1999 κατά εκλογική περιφέρεια, στο εξωτερικό και στο Σύνολο Χώρας και κατά Περιφέρεια και έδρες που πήραν τα κόμματα

ΕΚΛΟΓ.ΠΕΡΙΦΕΡΕΙΑ	ΕΓΚΥΡΑ	ΠΑΣΟΚ	ΝΔ	ΚΚΕ	ΣΥΝ	ΔΗΚΚΙ	ΠΟΑΝ	ΛΟΗΠΑ
ΕΒΡΟΥ	104.721	36.001	44.898	4.618	2.503	6.847	2.680	7.174
ΡΟΔΙΟΝ	68.002	24.292	22.732	2.778	4.971	3.859	1.541	7.829
ΕΛΛΑΔΗΣ	62.717	19.228	26.962	2.349	2.793	2.673	1.631	7.081
ΑΡΜΑΣ	73.834	25.076	33.375	3.103	2.196	4.472	986	4.626
ΚΑΒΑΛΑΣ	98.820	32.089	40.911	6.692	3.897	5.670	1.869	7.692
Α' ΘΕΣΣΑΛΟΝΙΚΗΣ	350.279	106.203	119.810	37.464	20.661	23.442	8.020	34.679
Β' ΘΕΣΣΑΛΟΝΙΚΗΣ	181.706	53.471	75.507	15.480	7.416	13.868	3.621	12.343
ΣΕΡΡΩΝ	160.741	47.436	76.086	9.226	4.917	10.656	3.914	8.506
ΧΑΛΚΙΔΙΚΗΣ	72.872	23.561	32.464	4.053	2.876	4.898	1.114	3.906
ΚΙΛΙΚΗΣ	76.515	21.840	32.849	6.889	2.749	4.490	3.235	4.463
ΠΕΛΛΑΣ	106.799	34.587	44.426	6.209	3.364	9.041	2.196	6.976
ΗΜΑΘΙΑΣ	101.275	33.120	38.455	8.476	3.898	9.646	1.751	5.929
ΠΕΡΙΑΣ	86.855	28.042	36.236	5.967	2.897	6.403	1.594	5.716
ΦΘΙΩΝ	39.517	12.544	17.327	1.888	1.276	2.441	581	3.460
ΚΟΖΑΝΗΣ	109.648	36.444	45.647	7.585	4.295	8.401	1.876	5.400
ΚΑΣΤΟΡΙΑΣ	35.620	11.083	17.333	1.310	1.251	1.849	897	1.897
ΓΡΕΒΕΝΩΝ	30.021	10.238	11.072	2.941	1.025	2.324	698	1.723
ΙΩΑΝΝΙΝΩΝ	104.269	34.695	38.837	9.407	4.947	8.090	1.939	6.354
ΑΡΤΑΣ	53.920	14.295	23.036	4.042	2.100	6.814	633	3.000
ΘΕΣΠΡΩΤΙΑΣ	29.401	10.720	11.203	1.477	1.349	2.493	671	1.488
ΠΡΕΒΕΖΑΣ	39.467	12.954	15.797	3.145	1.727	3.078	636	2.130
ΛΑΡΙΣΣΑΣ	173.683	55.373	63.577	21.458	6.847	11.104	4.055	11.269
ΜΑΙΝΗΣΙΑΣ	119.639	39.079	44.524	12.198	5.586	7.295	2.219	8.738
ΤΡΙΚΑΛΩΝ	100.280	34.668	37.398	10.748	3.164	7.611	1.642	5.049
ΚΑΡΑΓΕΩΣ	96.466	30.258	39.223	10.421	3.189	6.283	2.238	4.854
ΚΕΡΚΥΡΑΣ	65.701	20.469	22.348	7.565	4.152	4.886	1.017	5.264
ΛΕΥΚΑΔΑΣ	15.540	4.752	4.733	2.069	876	738	1.501	871
ΚΕΦΑΛΛΗΝΙΑΣ	23.113	6.922	7.344	3.783	1.196	1.499	307	2.062
ΖΑΚΥΝΘΟΥ	23.163	7.242	8.533	3.153	1.059	1.248	244	1.684
ΑΙΓΩΟΑΚΑΡΝΑΝΙΑΣ	147.386	49.500	58.656	12.017	4.632	11.493	2.350	8.738
ΑΧΑΪΑΣ	178.909	64.614	58.359	15.051	7.919	16.562	3.531	12.873
ΗΛΕΙΑΣ	110.083	38.611	41.863	5.826	6.471	7.644	2.431	7.237
ΦΘΙΩΤΙΑΣ	114.851	38.694	49.497	6.682	3.736	7.226	1.613	7.403
ΕΥΡΥΤΑΝΙΑΣ	17.946	6.603	7.828	717	470	1.057	164	1.107
ΦΩΚΙΑΣ	32.047	10.433	13.743	2.256	1.019	1.895	735	1.966
ΒΟΙΩΤΙΑΣ	82.486	27.585	29.952	6.976	3.831	6.608	1.423	6.111
ΕΥΒΟΙΑΣ	141.736	49.015	51.797	9.733	6.321	11.765	2.499	10.606
Α' ΑΘΗΝΑΣ	400.184	119.444	131.227	38.870	31.097	21.037	11.192	47.317
Β' ΑΘΗΝΑΣ	935.285	297.348	267.299	111.288	72.838	61.283	22.739	102.490
Α' ΠΕΙΡΑΙΑΣ	149.603	45.318	52.783	12.430	9.567	9.484	3.140	16.881
Β' ΠΕΙΡΑΙΑΣ	183.535	58.596	48.874	26.011	12.795	14.198	3.324	19.737
ΑΥΤΙΚΗΣ (VII)	247.680	76.844	83.812	21.609	13.084	19.437	5.170	27.724
ΚΟΡΙΝΘΙΑΣ	93.034	32.344	35.840	4.278	3.736	7.322	1.960	7.554
ΑΡΓΟΛΙΑΣ	65.340	20.822	28.009	3.105	2.495	3.996	1.679	5.234
ΑΡΚΑΔΙΑΣ	72.524	25.164	28.692	4.149	2.920	4.204	2.088	5.307
ΜΕΣΣΗΝΙΑΣ	113.669	34.033	41.638	7.557	4.247	5.149	13.925	7.120
ΑΑΚΩΝΙΑΣ	61.099	15.795	30.227	3.121	1.809	4.110	1.866	4.171
ΑΕΣΒΟΥ	69.211	21.093	21.985	12.709	3.517	5.053	829	4.025
ΧΙΟΥ	32.872	12.864	11.829	2.124	1.603	1.632	633	2.187
ΣΑΜΟΥ	28.346	8.562	9.423	4.936	1.640	1.315	436	2.034
ΚΥΚΛΑΔΩΝ	74.996	24.623	29.446	3.432	4.403	5.258	1.482	6.352
ΔΩΔΕΚΑΝΗΣΟΥ	103.855	44.458	35.837	4.235	4.409	6.599	1.996	6.321
ΧΑΝΙΩΝ	83.420	32.918	25.126	6.752	5.069	6.438	961	6.156
ΡΕΘΥΜΝΙΟΥ	45.413	19.826	15.905	2.018	2.000	2.548	545	2.571
ΗΡΑΚΛΕΙΟΥ	154.875	75.183	43.199	8.626	7.793	11.064	1.681	7.329
ΛΑΣΙΘΙΟΥ	48.695	24.463	14.821	1.673	2.188	2.804	405	2.341
ΣΥΝΟΛΟ ΧΩΡΑΣ	6,393,664	2,101,435	2,300,310	554,675	330,786	439,300	146,103	521,055
ΕΞΩΓΕΓΡΗΚΟΥ	33,984	15,072	12,955	2,459	1,330	779	657	732
ΓΕΝΙΚΟ ΣΥΝΟΛΟ	6,427,648	2,116,507	2,313,265	557,134	332,116	440,079	146,760	521,787
ΕΛΠΕΣ	25	9	9	3	2	2		

ΠΕΡΙΦΕΡΕΙΑ	ΕΓΚΥΡΑ	ΠΑΣΟΚ	ΝΔ	ΚΚΕ	ΣΥΝ	ΔΗΚΚΙ	ΠΟΑΝ	ΛΟΗΠΑ
ΑΝ.ΜΑΚΕΔΟΝΙΑΣ & ΘΡΑΚΙΑΣ	408.094	136.686	168.878	19.540	16.360	23.521	8.707	34.402
ΚΕΝΤΡΙΚΗΣ ΜΑΚΕΔΟΝΙΑΣ	1,137,042	348,260	455,833	93,764	48,778	82,444	25,445	82,518
ΑΥΤΙΚΗΣ ΜΑΚΕΔΟΝΙΑΣ	214.806	70.309	91.379	13.724	7.847	15.015	4.052	12.480
ΗΠΕΙΡΟΥ	227,057	72,664	88,873	18,071	10,123	20,475	3,879	12,972
ΘΕΣΣΑΛΙΑΣ	490,068	159,378	184,722	54,825	18,786	32,293	10,154	29,910
ΙΟΝΙΩΝ ΝΗΣΩΝ	127,517	39,385	42,958	16,570	7,283	8,371	3,069	9,881
ΑΥΤΙΚΗΣ ΕΛΛΑΔΑΣ	436,378	152,725	158,878	32,894	19,022	35,699	8,312	28,848
ΣΤΕΡΕΑΣ ΕΛΛΑΔΑΣ	389,066	132,330	152,817	26,364	15,377	28,551	6,434	27,193
ΑΤΤΙΚΗΣ	1,916,287	597,550	583,995	210,208	139,381	125,439	45,565	214,149
ΠΕΛΟΠΟΝΝΗΣΟΥ	405,666	128,158	164,406	22,210	15,207	24,781	21,518	29,386
ΒΟΡΕΙΟΥ ΑΙΓΑΙΟΥ	130,429	42,519	43,237	19,769	6,760	8,000	1,898	8,246
ΝΟΤΙΟΥ ΑΙΓΑΙΟΥ	178,851	69,081	65,283	7,667	8,812	11,857	3,478	12,673
ΚΡΗΤΗΣ	332,403	152,390	99,051	19,069	17,050	22,854	3,592	18,397

ΠΙΝΑΚΑΣ 3.Π.Ε.99

Ποσοστά των έγκυρων ψηφοδελτίων που πήραν τα κόμματα στις Ευρωεκλογές της 13.6.1999 κατά εκλογική περιφέρεια, στο εξωτερικό και στο Σύνολο Χώρας και κατά Περιφέρεια και έδρες που πήραν τα κόμματα

ΕΚΛΟΓ. ΠΕΡΙΦΕΡΕΙΑ	ΣΥΝΟΛΟ	ΠΑΣΟΚ	ΝΑ	ΚΚΕ	ΣΥΝ	ΔΗΚΚΙ	ΠΟΑΣ	ΔΟΗΑ
ΕΒΡΟΥ	100,00	34,38	42,87	4,41	2,39	6,54	2,56	6,85
ΡΟΔΙΩΝ	100,00	35,72	33,43	4,09	7,31	5,67	2,27	11,51
ΕΛΛΑΔΗΣ	100,00	30,66	42,99	3,75	4,45	4,26	2,60	11,29
ΑΡΑΜΑΣ	100,00	33,96	45,20	4,20	2,97	6,06	1,34	6,27
ΚΑΒΑΛΑΣ	100,00	32,47	41,40	6,77	3,94	5,74	1,89	7,78
Α' ΘΕΣΣΑΛΟΝΙΚΗΣ	100,00	30,32	34,20	10,70	5,90	6,69	2,29	9,90
Β' ΘΕΣΣΑΛΟΝΙΚΗΣ	100,00	29,43	41,55	8,52	4,08	7,63	1,99	6,79
ΣΕΡΡΩΝ	100,00	29,51	47,33	5,74	3,06	6,63	2,43	5,29
ΧΑΛΚΙΔΙΚΗΣ	100,00	32,33	44,55	5,56	3,95	6,72	1,53	5,36
ΚΙΛΙΚΗΣ	100,00	28,54	42,93	9,00	3,59	5,87	4,23	5,83
ΠΕΛΛΑΣ	100,00	32,39	41,60	5,81	3,15	8,47	2,06	6,53
ΗΜΑΘΙΑΣ	100,00	32,70	37,97	8,37	3,85	9,52	1,73	5,85
ΘΕΣΣΑΛΙΑΣ	100,00	32,29	41,72	6,87	3,34	7,37	1,84	6,58
ΦΛΩΡΙΝΑΣ	100,00	31,74	43,85	4,78	3,23	6,18	1,47	8,76
ΚΟΖΑΝΗΣ	100,00	33,24	41,63	6,92	3,92	7,66	1,71	4,92
ΚΑΣΤΟΡΙΑΣ	100,00	31,11	48,66	3,68	3,51	5,19	2,52	5,33
ΓΡΕΒΕΝΩΝ	100,00	34,10	36,88	9,80	3,41	7,74	2,33	5,74
ΙΩΑΝΝΙΝΩΝ	100,00	33,27	37,25	9,02	4,74	7,76	1,86	6,09
ΑΡΤΑΣ	100,00	26,51	42,72	7,50	3,89	12,64	1,17	5,56
ΘΕΣΠΡΩΠΙΑΣ	100,00	36,46	38,10	5,02	4,59	8,48	2,28	5,06
ΠΡΕΒΕΖΑΣ	100,00	32,82	40,03	7,97	4,38	7,80	1,61	5,40
ΛΑΡΙΣΑΣ	100,00	31,88	36,61	12,35	3,94	6,39	2,33	6,49
ΜΑΓΝΗΣΙΑΣ	100,00	32,66	37,22	10,20	4,67	6,10	1,85	7,30
ΤΡΙΚΑΛΩΝ	100,00	34,57	37,29	10,72	3,16	7,59	1,64	5,03
ΚΑΡΑΓΙΑΣ	100,00	31,37	40,66	10,80	3,31	6,51	2,32	5,03
ΚΕΡΚΥΡΑΣ	100,00	31,15	34,01	11,51	6,32	7,44	1,55	8,01
ΔΕΥΚΑΛΑΣ	100,00	30,58	30,46	13,31	5,64	4,75	9,66	5,60
ΚΕΦΑΛΛΗΝΙΑΣ	100,00	29,95	31,77	16,37	5,17	6,49	1,33	8,92
ΖΑΚΥΝΘΟΥ	100,00	31,27	36,84	13,61	4,57	5,39	1,05	7,27
ΑΙΤΩΛΟΑΚΑΡΝΑΝΙΑΣ	100,00	33,59	39,80	8,15	3,14	7,80	1,59	5,93
ΑΧΑΪΑΣ	100,00	36,12	32,62	8,41	4,43	9,26	1,97	7,20
ΗΛΕΙΑΣ	100,00	35,07	38,03	5,29	5,88	6,94	2,21	6,57
ΦΘΙΩΤΙΑΣ	100,00	33,69	43,10	5,82	3,25	6,29	1,40	6,45
ΕΥΡΥΤΑΝΙΑΣ	100,00	36,79	43,62	4,00	2,62	5,89	0,91	6,17
ΦΩΚΙΑΣ	100,00	32,56	42,88	7,04	3,18	5,91	2,29	6,13
ΒΟΪΩΤΙΑΣ	100,00	33,44	36,31	8,46	4,64	8,01	1,73	7,41
ΕΥΒΟΙΑΣ	100,00	34,58	36,54	6,87	4,46	8,30	1,76	7,48
Α' ΑΘΗΝΑΣ	100,00	29,85	32,79	9,71	7,77	5,26	2,80	11,82
Β' ΑΘΗΝΑΣ	100,00	31,79	28,58	11,90	7,79	6,55	2,43	10,96
Α' ΠΕΙΡΑΙΑ	100,00	30,29	35,28	8,31	6,39	6,34	2,10	11,28
Β' ΠΕΙΡΑΙΑ	100,00	31,93	26,63	14,17	6,97	7,74	1,81	10,75
ΑΤΤΙΚΗΣ (VII)	100,00	31,03	33,84	8,72	5,28	7,85	2,09	11,19
ΚΟΡΙΝΘΙΑΣ	100,00	34,77	38,52	4,60	4,02	7,87	2,11	8,12
ΑΡΓΟΛΙΑΣ	100,00	31,87	42,87	4,75	3,82	6,12	2,57	8,01
ΑΡΚΑΔΙΑΣ	100,00	34,70	39,56	5,72	4,03	5,80	2,88	7,32
ΜΕΣΣΗΝΙΑΣ	100,00	29,94	36,63	6,65	3,74	4,53	12,25	6,26
ΛΑΚΩΝΙΑΣ	100,00	25,85	49,47	5,11	2,96	6,73	3,05	6,83
ΑΕΣΒΟΥ	100,00	30,48	31,77	18,36	5,08	7,30	1,20	5,82
ΧΙΟΥ	100,00	39,13	35,99	6,46	4,88	4,96	1,93	6,65
ΣΑΜΟΥ	100,00	30,21	33,24	17,41	5,79	4,64	1,54	7,18
ΚΥΚΛΑΔΩΝ	100,00	32,83	39,26	4,58	5,87	7,01	1,98	8,47
ΔΩΔΕΚΑΝΗΣΟΥ	100,00	42,81	34,51	4,08	4,25	6,35	1,92	6,09
ΧΑΝΙΩΝ	100,00	39,46	30,12	8,09	6,08	7,72	1,15	7,38
ΡΕΘΥΜΝΟΥ	100,00	43,66	35,02	4,44	4,40	5,61	1,20	5,66
ΗΡΑΚΛΕΙΟΥ	100,00	48,54	27,89	5,57	5,03	7,14	1,09	4,73
ΛΑΣΙΘΙΟΥ	100,00	50,24	30,44	3,44	4,49	5,76	0,83	4,81
ΣΥΝΟΛΟ ΧΩΡΑΣ	100,00	32,87	35,98	8,68	5,17	6,87	2,29	8,15
ΕΞΩΤΕΡΙΚΟΥ	100,00	44,35	38,12	7,24	3,91	2,29	1,93	2,15
ΓΕΝΙΚΟ ΣΥΝΟΛΟ	100,00	32,93	35,99	8,67	5,17	6,85	2,28	8,12
ΕΛΠΕΣ	25	9	9	3	2	2		

ΠΕΡΙΦΕΡΕΙΑ	ΣΥΝΟΛΟ	ΠΑΣΟΚ	ΝΑ	ΚΚΕ	ΣΥΝ	ΔΗΚΚΙ	ΠΟΑΣ	ΔΟΗΑ
ΑΝ.ΜΑΚΕΔΟΝΙΑΣ & ΘΡΑΚΙΑΣ	100,00	33,49	41,38	4,79	4,01	5,76	2,13	8,43
ΚΕΝΤΡΙΚΗΣ ΜΑΚΕΔΟΝΙΑΣ	100,00	30,63	40,09	8,25	4,29	7,25	2,24	7,26
ΑΥΤΙΚΗΣ ΜΑΚΕΔΟΝΙΑΣ	100,00	32,73	42,54	6,39	3,65	6,99	1,89	5,81
ΗΠΕΙΡΟΥ	100,00	32,00	39,14	7,96	4,46	9,02	1,71	5,71
ΘΕΣΣΑΛΙΑΣ	100,00	32,52	37,69	11,19	3,83	6,59	2,07	6,10
ΙΟΝΙΩΝ ΝΗΣΩΝ	100,00	30,89	33,69	12,99	5,71	6,56	2,41	7,75
ΑΥΤΙΚΗΣ ΕΛΛΑΔΑΣ	100,00	35,00	36,41	7,54	4,36	8,18	1,90	6,61
ΣΤΕΡΕΑΣ ΕΛΛΑΔΑΣ	100,00	34,01	39,28	6,78	3,95	7,34	1,65	6,99
ΑΤΤΙΚΗΣ	100,00	31,18	30,48	10,97	7,27	6,55	2,38	11,18
ΠΕΛΟΠΟΝΝΗΣΟΥ	100,00	31,59	40,53	5,47	3,75	6,11	5,30	7,24
ΒΟΡΕΙΟΥ ΑΙΓΑΙΟΥ	100,00	32,60	33,15	15,16	5,18	6,13	1,46	6,32
ΝΟΤΙΟΥ ΑΙΓΑΙΟΥ	100,00	38,62	36,50	4,29	4,93	6,63	1,94	7,09
ΚΡΗΤΗΣ	100,00	45,84	29,80	5,74	5,13	6,88	1,08	5,53

ΠΙΝΑΚΑΣ 2.Ψ.Ε.04

Έγκυρα ψηφοδέλτια και ψήφοι που πήραν τα κόμματα στις Ευρωεκλογές της 13.6.2004 κατά εκλογική περιφέρεια, στο εξωτερικό και στο Σύνολο Χώρας και κατά Περιφέρεια και έδρες που πήραν τα κόμματα

ΕΚΔΟΧ.ΠΕΡΙΦΕΡΕΙΑ	ΕΓΚΥΡΑ	ΠΑΣΟΚ	ΝΔ	ΚΚΕ	ΣΥΝ	ΛΑΟΣ	ΛΟΗΝΑ
ΕΒΡΟΥ	102.378	34.601	49.071	5.359	2.144	3.948	7.255
ΡΟΔΟΠΗΣ	65.142	20.255	29.508	3.791	3.647	1.610	6.331
ΞΑΝΘΗΣ	63.194	20.174	28.827	4.624	2.219	1.927	5.423
ΔΡΑΜΑΣ	72.404	23.763	35.425	3.540	2.027	3.158	4.491
ΚΑΒΑΛΑΣ	96.089	32.624	44.932	7.286	3.220	3.260	4.767
Α' ΘΕΣΣΑΛΟΝΙΚΗΣ	350.507	104.702	137.675	39.777	16.508	26.918	24.927
Β' ΘΕΣΣΑΛΟΝΙΚΗΣ	189.039	56.410	86.198	17.583	6.343	12.315	10.190
ΣΕΡΡΩΝ	150.865	44.659	79.583	9.262	3.811	6.641	6.909
ΧΑΛΚΙΔΙΚΗΣ	72.607	23.543	35.822	4.555	2.560	2.877	3.250
ΚΙΑΚΟΣ	73.622	21.561	34.275	6.863	1.796	4.937	4.190
ΠΕΛΛΑΣ	104.387	35.337	47.982	6.367	2.302	5.689	6.710
ΗΜΑΘΙΑΣ	98.288	32.541	42.196	8.748	2.874	6.002	5.927
ΠΙΕΡΙΑΣ	85.970	28.470	40.404	6.323	2.432	4.279	4.062
ΦΛΩΡΙΝΑΣ	38.484	12.249	18.384	2.249	958	1.352	3.292
ΚΟΖΑΝΗΣ	109.597	37.342	50.731	8.367	3.147	2.944	7.066
ΚΑΣΤΟΡΙΑΣ	35.399	10.131	19.395	1.677	946	1.196	2.054
ΓΡΕΒΕΝΩΝ	27.993	9.843	12.240	2.731	779	923	1.477
ΙΩΑΝΝΙΝΩΝ	100.899	35.117	44.067	9.607	4.397	2.421	5.290
ΑΡΤΑΣ	50.270	16.275	24.892	4.249	1.802	909	2.143
ΘΕΣΠΡΩΤΙΑΣ	29.300	11.080	13.411	1.932	1.001	684	1.192
ΠΡΕΒΕΖΑΣ	39.133	13.655	18.157	3.575	1.472	726	1.548
ΛΑΡΙΣΑΣ	169.168	55.490	74.132	20.691	5.699	6.513	6.643
ΜΑΓΝΗΣΙΑΣ	118.706	39.792	51.303	12.390	4.383	4.734	6.104
ΤΡΙΚΑΛΩΝ	95.884	32.780	42.797	10.887	2.715	2.587	4.118
ΚΑΡΑΓΙΩΣ	88.956	29.183	42.875	8.926	2.284	2.293	3.395
ΚΕΡΚΥΡΑΣ	59.857	20.251	24.285	7.668	3.069	1.208	3.376
ΔΕΥΚΑΛΑΣ	14.387	4.672	5.816	2.095	807	370	627
ΚΕΦΑΛΛΗΝΙΑΣ	22.217	6.909	8.829	3.713	905	594	1.267
ΖΑΚΥΝΘΟΥ	22.293	8.330	9.252	2.876	709	344	782
ΑΙΤΩΛΟΑΚΑΡΝΑΝΙΑΣ	137.717	51.272	64.336	11.049	3.402	2.845	4.813
ΑΧΑΪΑΣ	173.224	71.339	68.604	14.990	6.590	3.894	1.349
ΗΛΕΙΑΣ	101.736	41.478	45.280	6.003	3.314	2.120	3.541
ΦΘΙΩΤΙΑΣ	107.746	37.032	52.076	7.277	2.802	4.094	4.465
ΕΥΡΥΤΑΝΙΑΣ	15.429	5.825	7.520	692	370	444	578
ΦΩΚΙΑΣ	28.917	9.175	14.347	2.370	905	983	1.137
ΒΟΙΩΤΙΑΣ	75.441	27.193	31.829	7.131	2.679	3.094	3.515
ΕΥΒΟΙΑΣ	133.603	51.107	56.792	10.757	4.563	4.609	5.775
Α' ΑΘΗΝΑΣ	309.422	89.313	131.047	34.237	20.569	17.081	17.175
Β' ΑΘΗΝΑΣ	910.403	294.876	339.870	119.987	59.660	44.605	51.405
Α' ΠΕΙΡΑΙΑ	124.381	38.607	54.027	12.276	5.833	6.773	6.865
Β' ΠΕΙΡΑΙΑ	168.252	59.031	56.145	26.461	8.181	8.575	9.859
ΑΤΤΙΚΗΣ (ΥΠ.)	257.716	82.524	107.834	26.227	11.517	13.181	16.433
ΚΟΡΙΝΘΙΑΣ	88.498	32.716	40.449	4.586	3.085	3.850	3.812
ΑΡΓΟΛΙΑΣ	61.651	20.825	30.890	3.629	1.964	1.827	2.516
ΑΡΚΑΔΙΑΣ	66.674	22.967	31.943	4.461	2.464	2.109	2.730
ΜΕΣΣΗΝΙΑΣ	107.718	32.437	55.178	8.079	3.856	3.819	4.349
ΔΑΚΥΛΙΑΣ	57.990	15.508	33.197	3.579	1.501	2.274	1.931
ΔΕΣΦΥΟΥ	64.589	21.207	25.400	10.600	2.820	1.798	2.764
ΧΙΟΥ	31.872	12.866	14.037	2.167	1.231	411	1.160
ΣΑΜΟΥ	26.029	7.961	10.094	4.916	1.245	606	1.207
ΚΥΚΛΑΔΩΝ	67.584	23.705	33.185	3.746	2.803	1.235	2.910
ΔΩΔΕΚΑΝΗΣΟΥ	101.162	42.051	43.528	5.200	3.362	2.585	4.436
ΧΑΝΙΩΝ	80.456	33.393	31.706	6.578	3.486	1.859	3.434
ΡΕΘΥΜΝΟΥ	43.593	18.977	18.814	2.083	1.657	734	1.328
ΗΡΑΚΛΕΙΟΥ	162.079	85.363	55.510	8.974	5.133	2.009	5.090
ΛΑΣΙΘΙΟΥ	46.565	23.338	17.518	2.055	1.707	506	1.441
ΣΥΝΟΛΟ ΧΩΡΑΣ	6.097.482	2.073.825	2.623.620	577.821	253.655	251.279	317.282
ΕΞΩΤΕΡΙΚΟΥ	25.066	9.435	9.789	2.619	905	1.364	954
ΓΕΝΙΚΟ ΣΥΝΟΛΟ	6.122.548	2.083.260	2.633.409	580.440	254.560	252.643	318.236
ΕΛΡΕΣ	24	8	11	3	1	1	
ΠΕΡΙΦΕΡΕΙΑ	ΕΓΚΥΡΑ	ΠΑΣΟΚ	ΝΔ	ΚΚΕ	ΣΥΝ	ΛΑΟΣ	ΛΟΗΝΑ
ΑΝ.ΜΑΚΕΔΟΝΙΑΣ & ΘΡΑΚΗΣ	399.207	131.417	187.763	24.600	13.257	13.903	28.267
ΚΕΝΤΡΙΚΗΣ ΜΑΚΕΔΟΝΙΑΣ	1.125.285	347.223	504.135	99.478	38.626	69.658	66.165
ΔΥΤΙΚΗΣ ΜΑΚΕΔΟΝΙΑΣ	211.473	69.565	100.750	15.024	5.830	6.415	13.889
ΘΕΣΣΑΛΙΑΣ	472.714	157.245	211.107	52.894	15.081	16.127	20.260
ΙΟΝΙΩΝ ΝΗΣΩΝ	118.754	40.162	48.182	16.352	5.490	2.516	6.052
ΔΥΤΙΚΗΣ ΕΛΛΑΔΑΣ	412.677	164.089	178.220	32.042	13.306	8.859	9.703
ΕΤΡΕΑΣ ΕΛΛΑΔΑΣ	361.136	130.332	162.564	28.227	11.319	13.224	15.470
ΑΤΤΙΚΗΣ	1.770.174	564.351	688.923	219.188	105.760	90.215	101.737
ΠΕΛΟΠΟΝΝΗΣΟΥ	382.531	124.453	191.657	24.334	12.870	13.879	15.338
ΒΟΡΕΙΟΥ ΑΙΓΑΙΟΥ	122.490	42.034	49.531	17.683	5.296	2.815	5.131
ΝΟΤΙΟΥ ΑΙΓΑΙΟΥ	168.746	65.756	76.713	8.946	6.165	3.820	7.346
ΚΡΗΤΗΣ	332.693	161.071	123.548	19.690	11.983	5.108	11.293

ΠΙΝΑΚΑΣ 3.Π.Ε.04

Ποσοστά των έγκυρων ψηφοδελτίων που πήραν τα κόμματα στις Ευρωεκλογές της 13.6.2004 κατά εκλογική περιφέρεια, στο εξωτερικό και στο Σύνολο Χώρας και κατά Περιφέρεια και έδρες που πήραν τα κόμματα

ΕΚΔΟΧ.ΠΕΡΙΦΕΡΕΙΑ	ΣΥΝΟΛΟ	ΠΑΣΟΚ	ΝΔ	ΚΚΕ	ΣΥΝ	ΛΑΟΣ	ΛΟΗΠΑ
ΕΒΡΟΥ	100,00	33,80	47,93	5,23	2,09	3,86	7,09
ΡΟΔΩΝΗΣ	100,00	31,09	45,30	5,82	5,60	2,47	9,72
ΞΑΝΘΗΣ	100,00	31,92	45,62	7,32	3,51	3,05	8,58
ΔΡΑΜΑΣ	100,00	32,82	48,93	4,89	2,80	4,36	6,20
ΚΑΒΑΛΑΣ	100,00	33,95	46,76	7,58	3,35	3,39	4,96
Α' ΘΕΣΣΑΛΟΝΙΚΗΣ	100,00	29,87	39,28	11,35	4,71	7,68	7,11
Β' ΘΕΣΣΑΛΟΝΙΚΗΣ	100,00	29,84	45,60	9,30	3,36	6,51	5,39
ΣΕΡΡΩΝ	100,00	29,60	52,75	6,14	2,53	4,40	4,58
ΧΑΛΚΙΔΙΚΗΣ	100,00	32,43	49,34	6,27	3,53	3,96	4,48
ΚΙΑΚΙΣ	100,00	29,29	46,56	9,32	2,44	6,71	5,69
ΠΕΛΛΑΣ	100,00	33,85	45,97	6,10	2,21	5,45	6,43
ΗΜΑΘΙΑΣ	100,00	33,11	42,93	8,90	2,92	6,11	6,03
ΠΙΕΡΙΑΣ	100,00	33,12	47,00	7,35	2,83	4,98	4,72
ΦΛΩΡΙΝΑΣ	100,00	31,83	47,77	5,84	2,49	3,51	8,55
ΚΟΖΑΝΗΣ	100,00	34,07	46,29	7,63	2,87	2,69	6,45
ΚΑΣΤΟΡΙΑΣ	100,00	28,62	54,79	4,74	2,67	3,38	5,80
ΓΡΕΒΕΝΩΝ	100,00	35,16	43,73	9,76	2,78	3,30	5,28
ΙΩΑΝΝΙΝΩΝ	100,00	34,80	43,67	9,52	4,36	2,40	5,24
ΑΡΤΑΣ	100,00	32,38	49,52	8,45	3,58	1,81	4,26
ΘΕΣΠΡΟΤΙΑΣ	100,00	37,82	45,77	6,59	3,42	2,33	4,07
ΠΡΕΒΕΖΑΣ	100,00	34,89	46,40	9,14	3,76	1,86	3,96
ΛΑΡΙΣΑΣ	100,00	32,80	43,82	12,23	3,37	3,85	3,93
ΜΑΓΝΗΣΙΑΣ	100,00	33,52	43,22	10,44	3,69	3,99	5,14
ΤΡΙΚΑΛΩΝ	100,00	34,19	44,63	11,35	2,83	2,70	4,29
ΚΑΡΔΙΤΣΑΣ	100,00	32,81	48,20	10,03	2,57	2,58	3,82
ΚΕΡΚΥΡΑΣ	100,00	33,83	40,57	12,81	5,13	2,02	5,64
ΔΕΥΚΑΛΑΣ	100,00	32,47	40,43	14,56	5,61	2,57	4,36
ΚΕΦΑΛΛΗΝΙΑΣ	100,00	31,10	39,74	16,71	4,07	2,67	5,70
ΖΑΚΥΝΘΟΥ	100,00	37,37	41,50	12,90	3,18	1,54	3,51
ΑΙΤΩΛΟΑΚΑΡΝΑΝΙΑΣ	100,00	37,23	46,72	8,02	2,47	2,07	3,49
ΑΧΑΪΑΣ	100,00	41,18	39,60	8,65	3,80	2,25	0,78
ΗΛΕΙΑΣ	100,00	40,77	44,51	5,90	3,26	2,08	3,48
ΦΘΙΩΤΙΑΣ	100,00	34,37	48,33	6,75	2,60	3,80	4,14
ΕΥΡΥΤΑΝΙΑΣ	100,00	37,75	48,74	4,49	2,40	2,88	3,75
ΦΩΚΙΑΣ	100,00	31,73	49,61	8,20	3,13	3,40	3,93
ΒΟΙΩΤΙΑΣ	100,00	36,05	42,19	9,45	3,55	4,10	4,66
ΕΥΒΟΙΑΣ	100,00	38,25	42,51	8,05	3,42	3,45	4,32
Α' ΑΘΗΝΑΣ	100,00	28,86	42,35	11,06	6,65	5,52	5,55
Β' ΑΘΗΝΑΣ	100,00	32,39	37,33	13,18	6,55	4,90	5,65
Α' ΠΕΙΡΑΙΑ	100,00	31,04	43,44	9,87	4,69	5,45	5,52
Β' ΠΕΙΡΑΙΑ	100,00	35,08	33,37	15,73	4,86	5,10	5,86
ΑΤΤΙΚΗΣ (ΥΠ.)	100,00	32,02	41,84	10,18	4,47	5,11	6,38
ΚΟΡΙΝΘΙΑΣ	100,00	36,97	45,71	5,18	3,49	4,35	4,31
ΑΡΓΟΛΙΑΣ	100,00	33,78	50,10	5,89	3,19	2,96	4,08
ΑΡΚΑΔΙΑΣ	100,00	34,45	47,91	6,69	3,70	3,16	4,09
ΜΕΣΣΗΝΙΑΣ	100,00	30,11	51,22	7,50	3,58	3,55	4,04
ΔΑΚΩΝΙΑΣ	100,00	26,74	57,25	6,17	2,59	3,92	3,33
ΛΕΣΒΟΥ	100,00	32,83	39,33	16,41	4,37	2,78	4,28
ΧΙΟΥ	100,00	40,37	44,04	6,80	3,86	1,29	3,64
ΣΑΜΟΥ	100,00	30,59	38,78	18,89	4,78	2,33	4,64
ΚΥΚΛΑΔΩΝ	100,00	35,07	49,10	5,54	4,15	1,83	4,31
ΔΩΔΕΚΑΝΗΣΟΥ	100,00	41,57	43,03	5,14	3,32	2,56	4,39
ΧΑΝΙΩΝ	100,00	41,50	39,41	8,18	4,33	2,31	4,27
ΡΕΘΥΜΝΟΥ	100,00	43,53	43,16	4,78	3,80	1,68	3,05
ΗΡΑΚΛΕΙΟΥ	100,00	52,67	34,25	5,54	3,17	1,24	3,14
ΛΑΣΙΘΙΟΥ	100,00	50,12	37,62	4,41	3,67	1,09	3,09
ΣΥΝΟΛΟ ΧΩΡΑΣ	100,00	34,01	43,03	9,48	4,16	4,12	5,20
ΕΞΩΤΕΡΙΚΟΥ	100,00	37,64	39,05	10,45	3,61	5,44	3,81
ΓΕΝΙΚΟ ΣΥΝΟΛΟ	100,00	34,03	43,01	9,48	4,16	4,13	5,20
ΕΑΡΕΣ	24	8	11	3	1	1	1

ΠΕΡΙΦΕΡΕΙΑ	ΣΥΝΟΛΟ	ΠΑΣΟΚ	ΝΔ	ΚΚΕ	ΣΥΝ	ΛΑΟΣ	ΛΟΗΠΑ
ΑΝ.ΜΑΚΕΔΟΝΙΑΣ & ΘΡΑΚΗΣ	100,00	32,92	47,03	6,16	3,32	3,48	7,08
ΚΕΝΤΡΙΚΗΣ ΜΑΚΕΔΟΝΙΑΣ	100,00	30,86	44,80	8,84	3,43	6,19	5,88
ΔΥΤΙΚΗΣ ΜΑΚΕΔΟΝΙΑΣ	100,00	32,90	47,64	7,10	2,76	3,03	6,57
ΗΠΕΙΡΟΥ	100,00	34,67	45,78	8,82	3,95	2,16	4,63
ΘΕΣΣΑΛΙΑΣ	100,00	33,26	44,66	11,19	3,19	3,41	4,29
ΙΟΝΙΝ ΝΗΣΩΝ	100,00	33,82	40,57	13,77	4,62	2,12	5,10
ΔΥΤΙΚΗΣ ΕΛΛΑΔΑΣ	100,00	39,76	43,19	7,76	3,22	2,15	2,35
ΣΤΕΡΕΑΣ ΕΛΛΑΔΑΣ	100,00	36,09	45,01	7,82	3,13	3,66	4,28
ΑΤΤΙΚΗΣ	100,00	31,88	38,92	12,38	5,97	5,10	5,75
ΠΕΛΟΠΟΝΝΗΣΟΥ	100,00	32,53	50,10	6,36	3,36	3,63	4,01
ΒΟΡΕΙΟΥ ΑΙΓΑΙΟΥ	100,00	34,32	40,44	14,44	4,32	2,30	4,19
ΝΟΤΙΟΥ ΑΙΓΑΙΟΥ	100,00	38,97	45,46	5,30	3,65	2,26	4,35
ΚΡΗΤΗΣ	100,00	48,41	37,14	5,92	3,60	1,54	3,39

ΠΙΝΑΚΑΣ 2.Ψ.Β.00
Έγκυρα ψηφοδέλτια και ψήφοι και έδρες που πήραν τα κόμματα στις Βουλευτικές εκλογές της 9.4.2000
κατά εκλογική περιφερειακά στο Σύνολο Χώρας και κατά Περιφέρεια

ΕΚΛΟΓ.ΠΕΡΙΦΕΡΕΙΑ	ΕΓΚΥΡΑ	ΕΔΡΕΣ	Ψ.ΑΝΑ ΕΔΡ.	ΠΑΣΟΚ	ΝΑ	ΚΚΕ	ΣΥΝ	ΔΗΚΚΙ	ΛΟΗΠΑ
ΕΒΡΟΥ	112.237	4	28.059	49.621	52.732	2.943	1.220	1.743	3.978
ΡΟΔΙΗΣ	74.981	3	24.994	37.267	27.347	1.897	5.237	1.719	1.514
ΞΑΝΘΗΣ	67.818	3	22.606	30.185	32.232	1.204	1.225	1.434	1.538
ΑΡΜΑΣ	83.004	3	27.668	34.145	41.915	2.023	1.252	1.704	1.965
ΚΑΒΑΛΑΣ	106.680	4	26.670	44.824	49.546	4.586	2.499	3.361	1.864
Α' ΘΕΣΣΑΛΟΝΙΚΗΣ	336.426	14	24.030	140.822	139.993	22.577	12.292	10.270	10.472
Β' ΘΕΣΣΑΛΟΝΙΚΗΣ	187.615	7	26.802	74.793	89.411	9.638	4.465	5.648	3.660
ΣΕΡΡΩΝ	180.531	7	25.790	66.844	96.921	6.505	3.353	4.161	2.747
ΧΑΛΚΙΔΙΚΗΣ	77.190	3	25.730	31.286	38.630	2.229	1.752	2.082	1.211
ΚΙΑΚΗΣ	82.580	3	27.527	30.978	41.465	5.061	1.530	1.906	1.640
ΠΕΛΛΑΣ	115.488	5	23.098	47.441	56.051	3.763	1.624	3.913	2.696
ΗΜΑΘΙΑΣ	108.042	4	27.011	47.570	47.427	5.432	2.293	3.330	1.990
ΠΕΡΙΑΣ	92.649	4	23.162	38.406	44.719	3.767	1.942	2.263	1.552
ΦΛΩΡΙΝΑΣ	43.181	2	21.591	17.388	22.109	1.376	628	978	702
ΚΟΖΑΝΗΣ	121.761	5	24.352	52.212	57.013	5.123	2.531	2.735	2.147
ΚΑΣΤΟΡΙΑΣ	38.077	2	19.039	13.779	21.131	976	674	733	784
ΓΡΕΒΕΝΩΝ	35.146	1	35.146	16.239	14.878	2.171	600	681	577
ΙΩΑΝΝΙΝΩΝ	122.176	5	24.435	54.420	52.679	6.776	3.306	2.921	2.074
ΑΡΤΑΣ	66.995	3	22.332	25.776	32.176	3.294	1.906	2.979	864
ΘΕΣΠΡΩΤΙΑΣ	35.951	2	17.976	16.829	15.433	1.077	920	1.052	640
ΠΡΕΒΕΖΑΣ	47.525	2	23.763	20.256	21.912	2.529	1.317	958	553
ΛΑΡΙΣΑΣ	190.927	8	23.866	77.919	84.384	16.174	4.858	4.928	2.664
ΜΑΓΝΗΣΙΑΣ	129.947	6	21.658	55.182	56.701	8.827	4.233	2.954	2.050
ΤΡΙΚΑΛΩΝ	117.358	5	23.472	51.209	51.684	8.217	2.096	2.931	1.221
ΚΑΡΔΙΤΣΑΣ	117.644	5	23.529	47.441	56.179	8.282	2.214	2.253	1.275
ΚΕΡΚΥΡΑΣ	71.788	3	23.929	31.285	29.716	5.524	2.387	1.715	1.161
ΛΕΥΚΑΔΑΣ	19.057	1	19.057	8.098	7.330	2.111	765	395	358
ΚΕΦΑΛΛΗΝΙΑΣ	27.595	1	27.595	11.978	10.366	3.290	709	590	662
ΖΑΚΥΝΘΟΥ	26.061	1	26.061	11.245	10.934	2.434	749	415	284
ΑΙΤΩΛΟΑΚΑΡΝΑΝΙΑΣ	185.178	8	23.147	84.312	81.049	8.672	3.049	6.184	1.912
ΑΧΑΪΑΣ	199.100	9	22.122	99.581	76.208	10.185	4.717	5.593	2.816
ΗΛΕΙΑΣ	135.271	6	22.545	66.569	57.102	3.753	3.975	2.331	1.541
ΦΘΙΩΤΙΑΣ	130.354	6	21.726	56.785	63.099	4.526	2.291	2.264	1.389
ΕΥΡΥΤΑΝΙΑΣ	25.509	1	25.509	11.715	12.373	491	336	345	249
ΦΩΚΙΑΣ	37.137	2	18.569	15.269	17.959	1.708	740	911	550
ΒΟΙΩΤΙΑΣ	91.026	4	22.757	41.689	38.165	4.753	2.420	2.432	1.567
ΕΥΒΟΙΑΣ	154.896	6	25.816	72.819	63.995	6.583	4.680	4.388	2.431
Α' ΑΘΗΝΑΣ	391.920	19	20.627	155.994	165.981	25.532	22.120	10.604	11.689
Β' ΑΘΗΝΑΣ	896.959	38	23.604	393.572	325.575	73.585	49.586	26.862	27.779
Α' ΠΕΙΡΑΙΑ	156.593	8	19.574	65.591	67.666	8.466	6.276	4.192	4.402
Β' ΠΕΙΡΑΙΑ	189.402	7	27.057	87.007	63.155	18.493	8.576	6.384	5.787
ΑΤΤΙΚΗΣ (ΥΠ)	251.468	9	27.941	104.817	106.698	13.320	8.957	10.768	6.908
ΚΟΡΙΝΘΙΑΣ	101.901	4	25.475	46.601	46.406	2.536	2.370	2.272	1.716
ΑΡΓΟΛΙΑΣ	71.832	3	23.944	29.468	35.724	2.170	1.699	1.442	1.329
ΑΡΚΑΔΙΑΣ	88.972	4	22.243	40.092	40.756	3.109	2.033	1.623	1.359
ΜΕΣΣΗΝΙΑΣ	135.816	6	22.636	55.922	66.380	5.698	3.088	2.373	2.355
ΛΑΚΩΝΙΑΣ	70.831	3	23.610	24.985	40.126	2.163	1.179	1.259	1.119
ΑΕΖΩΒΟΥ	77.670	3	25.890	32.584	29.323	9.975	2.784	2.043	961
ΧΙΟΥ	37.121	2	18.561	18.430	15.066	1.435	1.110	596	484
ΣΑΜΟΥ	31.054	1	31.054	12.183	11.835	4.365	1.458	586	627
ΚΥΚΛΑΔΩΝ	81.049	3	27.016	35.205	37.118	2.131	2.340	3.028	1.227
ΔΩΔΕΚΑΝΗΣΟΥ	108.747	4	27.187	57.108	43.163	2.531	2.397	2.292	1.256
ΧΑΝΙΩΝ	95.066	4	23.767	49.711	33.136	4.717	2.966	2.712	1.824
ΡΕΘΥΜΝΟΥ	53.878	2	26.939	27.917	21.323	1.511	1.408	1.067	652
ΗΡΑΚΛΕΙΟΥ	178.405	8	22.301	104.186	54.608	6.006	5.354	6.358	1.893
ΛΑΣΙΘΙΟΥ	54.548	2	27.274	32.531	17.945	1.060	1.502	987	523
ΣΥΝΟΛΟ ΧΩΡΑΣ	6.868.133			3.008.081	2.934.948	379.280	219.988	184.648	141.188
ΕΔΡΕΣ	300			158	125	11	6		
ΨΗΦΟΙ ΑΝΑ ΕΔΡΑ	22.894			19.038	23.480	34.480	36.665		

ΠΕΡΙΦΕΡΕΙΑ	ΕΓΚΥΡΑ	ΕΔΡΕΣ	Ψ.ΑΝΑ ΕΔΡ.	ΠΑΣΟΚ	ΝΑ	ΚΚΕ	ΣΥΝ	ΔΗΚΚΙ	ΛΟΗΠΑ
ΑΝ.ΜΑΚΕΔΟΝΙΑΣ & ΘΡΑΚΗΣ	444.720	17	26.160	196.042	203.772	12.653	11.433	9.961	10.859
ΚΕΝΤΡΙΚΗΣ ΜΑΚΕΔΟΝΙΑΣ	1.180.521	47	25.117	478.140	554.617	58.972	29.251	33.573	25.968
ΔΥΤΙΚΗΣ ΜΑΚΕΔΟΝΙΑΣ	238.165	10	23.817	99.618	115.131	9.646	4.433	5.127	4.210
ΗΠΕΙΡΟΥ	272.647	12	22.721	117.281	122.200	13.676	7.449	7.910	4.131
ΘΕΣΣΑΛΙΑΣ	555.876	24	23.162	231.751	248.948	41.500	13.401	13.066	7.210
ΙΟΝΙΩΝ ΝΗΣΩΝ	144.501	6	24.084	62.606	58.346	13.359	4.610	3.115	2.465
ΔΥΤΙΚΗΣ ΕΛΛΑΔΑΣ	519.549	23	22.589	250.462	214.359	22.610	11.741	14.108	6.269
ΕΣΤΡΙΑΣ ΕΛΛΑΔΑΣ	438.922	19	23.101	198.277	195.591	18.061	10.467	10.340	6.186
ΑΤΤΙΚΗΣ	1.886.342	81	23.288	806.981	729.075	139.396	95.515	58.810	56.565
ΠΕΛΟΠΟΝΝΗΣΟΥ	469.352	20	23.468	197.068	229.392	15.676	10.369	8.969	7.878
ΒΟΡΕΙΟΥ ΑΙΓΑΙΟΥ	145.845	6	24.308	63.197	56.224	15.775	5.352	3.225	2.072
ΝΟΤΙΟΥ ΑΙΓΑΙΟΥ	189.796	7	27.114	92.313	80.281	4.662	4.737	5.320	2.483
ΚΡΗΤΗΣ	381.897	16	23.869	214.345	127.012	13.294	11.230	11.124	4.892

ΠΙΝΑΚΑΣ 3.Π.Β.00

Ποσοστά των έγκυρων ψηφοδελτίων και έδρες που πήραν τα κόμματα στις Βουλευτικές εκλογές της 9.4.2000 κατά εκλογική περιφέρεια και στο Σύνολο Χώρας και κατά Περιφέρεια

ΕΚΛΟΓΙΚΕΣ ΠΕΡΙΦΕΡΕΙΕΣ	ΣΥΝΟΛΟ	ΠΑΣΟΚ		ΝΑ		ΚΚΕ		ΣΥΝ		ΔΗΚΚΙ	ΔΟΠΗ
		ΕΔΡΩΝ	ΠΟΣΟΣΤΑ	ΕΔΡΕΣ	ΠΟΣΟΣΤΑ	ΕΔΡΕΣ	ΠΟΣΟΣΤΑ	ΕΔΡΕΣ	ΠΟΣΟΣΤΑ		
ΕΒΡΟΥ	4	44,21	2	46,98	2	2,62		1,09		1,55	3,54
ΡΟΔΩΠΗΣ	3	49,70	2	36,47	1	2,53		6,98		2,29	2,02
ΞΑΝΘΗΣ	3	44,51	2	47,53	1	1,78		1,81		2,11	2,27
ΔΡΑΜΑΣ	3	41,14	1	50,50	2	2,44		1,51		2,05	2,37
ΚΑΒΑΛΑΣ	4	42,02	2	46,44	2	4,30		2,34		3,15	1,75
Α΄ ΘΕΣΣΑΛ.	14	41,86	7	41,61	5	6,71	1	3,65	1	3,05	3,11
Β΄ ΘΕΣΣΑΛ.	7	39,87	4	47,66	2	5,14	1	2,38		3,01	1,95
ΣΕΡΡΩΝ	7	37,03	2	53,69	5	3,60		1,86		2,3	1,52
ΧΑΛΚΙΔΙΚΗΣ	3	40,53	1	50,05	2	2,89		2,27		2,7	1,57
ΚΙΛΙΚΙΑΣ	3	37,51	1	50,21	2	6,13		1,85		2,31	1,99
ΠΕΛΛΑΣ	5	41,08	2	48,53	3	3,26		1,41		3,39	2,33
ΗΜΑΘΙΑΣ	4	44,03	2	43,90	2	5,03		2,12		3,08	1,84
ΠΕΡΙΑΣ	4	41,45	2	48,27	2	4,07		2,10		2,44	1,68
ΦΛΩΡΙΝΑΣ	2	40,27	1	51,20	1	3,19		1,45		2,26	1,63
ΚΟΖΑΝΗΣ	5	42,88	2	46,82	3	4,21		2,08		2,25	1,76
ΚΑΣΤΟΡΙΑΣ	2	36,19	1	55,50	1	2,56		1,77		1,93	2,06
ΓΡΕΒΕΝΩΝ	1	46,20	1	42,33		6,18		1,71		1,94	1,64
ΪΩΑΝΝΙΝΩΝ	5	44,54	3	43,12	2	5,55		2,71		2,39	1,7
ΑΡΤΑΣ	3	38,47	2	48,03	1	4,92		2,84		4,45	1,29
ΘΕΣΠΡΟΤΙΑΣ	2	46,81	1	42,93	1	3,00		2,56		2,93	1,78
ΠΡΕΒΕΖΑΣ	2	42,62	1	46,11	1	5,32		2,77		2,02	1,16
ΛΑΡΙΣΣΑΣ	8	40,81	4	44,20	3	8,47	1	2,54		2,58	1,4
ΜΑΓΝΗΣΙΑΣ	6	42,47	3	43,63	2	6,79	1	3,26		2,27	1,58
ΤΡΙΚΑΛΩΝ	5	43,63	2	44,04	3	7,00		1,79		2,5	1,04
ΚΑΡΑΪΣΣΑΣ	5	40,33	2	47,75	3	7,04		1,88		1,92	1,08
ΚΕΡΚΥΡΑΣ	3	43,58	2	41,39	1	7,69		3,33		2,39	1,62
ΔΕΥΚΑΛΙΑΣ	1	42,49	1	38,46		11,08		4,01		2,07	1,88
ΚΕΦΑΛΛΗΝΙΑΣ	1	43,41	1	37,56		11,92		2,57		2,14	2,4
ΖΑΚΥΝΘΟΥ	1	43,15	1	41,96		9,34		2,87		1,59	1,09
ΑΓΙΟΥ ΝΙΚΑΙΑΣ	8	45,53	5	43,77	2	4,68	1	1,65		3,34	1,03
ΑΧΑΪΑΣ	9	50,02	5	38,28	3	5,12	1	2,37		2,81	1,41
ΗΛΕΙΑΣ	6	49,21	4	42,21	2	2,77		2,94		1,72	1,14
ΦΘΙΩΤΙΑΣ	6	43,56	3	48,41	3	3,47		1,76		1,74	1,07
ΕΥΡΥΤΑΝΙΑΣ	1	45,92		48,50	1	1,92		1,32		1,35	0,98
ΦΩΚΙΑΣ	2	41,12	1	48,36	1	4,60		1,99		2,45	1,48
ΒΟΙΩΤΙΑΣ	4	45,80	2	41,93	2	5,22		2,66		2,67	1,72
ΕΥΒΟΙΑΣ	6	47,01	4	41,31	2	4,25		3,02		2,83	1,57
Α΄ ΑΘΗΝΑΣ	19	39,80	8	42,35	9	6,51	1	5,64	1	2,71	2,98
Β΄ ΑΘΗΝΑΣ	38	43,88	18	36,30	15	8,20	3	5,53	2	2,99	3,1
Α΄ ΠΕΙΡΑΙΑΣ	8	41,89	5	43,21	2	5,41		4,01	1	2,68	2,81
Β΄ ΠΕΙΡΑΙΑΣ	7	45,94	4	33,34	3	9,76		4,53		3,37	3,06
ΑΤΤ.(ΥΠ.)	9	41,68	5	42,43	3	5,30		3,56	1	4,28	2,75
ΚΟΡΙΝΘΙΑΣ	4	45,73	2	45,54	2	2,49		2,33		2,23	1,68
ΑΡΓΟΛΙΑΣ	3	41,02	1	49,73	2	3,02		2,37		2,01	1,85
ΑΡΚΑΔΙΑΣ	4	45,06	2	45,81	2	3,49		2,28		1,82	1,53
ΜΕΣΣΗΝΙΑΣ	6	41,17	3	48,87	3	4,20		2,27		1,75	1,73
ΛΑΚΩΝΙΑΣ	3	35,27	1	56,65	2	3,05		1,66		1,78	1,58
ΔΕΣΦΟΥ	3	41,95	2	37,75		12,84	1	3,58		2,63	1,24
ΧΙΟΥ	2	49,65	1	40,59	1	3,87		2,99		1,61	1,3
ΣΑΜΟΥ	1	39,23	1	38,11		14,06		4,70		1,89	2,02
ΚΥΚΛΑΔΩΝ	3	43,44	2	45,80	1	2,63		2,89		3,74	1,51
ΔΩΔΕΚΑΝΗΣΟΥ	4	52,51	3	39,69	1	2,33		2,20		2,11	1,15
ΧΑΝΙΩΝ	4	52,29	3	34,86	1	4,96		3,12		2,85	1,92
ΡΕΘΥΜΝΟΥ	2	51,82	1	39,58	1	2,80		2,61		1,98	1,21
ΗΡΑΚΛΕΙΟΥ	8	58,40	6	30,61	2	3,37		3,00		3,56	1,06
ΛΑΣΙΘΙΟΥ	2	59,64	2	32,90		1,94		2,75		1,81	0,96
ΕΛΛΗΝΙΚΗΣ ΠΡΟΣΤΑΣΙΑΣ	12		6		6						
ΣΥΝΟΛΟ ΧΩΡΑΣ	300	43,80	158	42,73	125	5,52	11	3,20	6	2,69	2,06
ΠΟΣΟΣΤΟ ΕΛΛΗΝΙΚΗΣ ΠΡΟΣΤΑΣΙΑΣ		52,67		41,67		3,67		2,00			
ΣΥΣΤΗΜΑ ΕΛΛΗΝΙΚΗΣ ΠΡΟΣΤΑΣΙΑΣ		1,20		0,98		0,66		0,63			

ΠΕΡΙΦΕΡΕΙΕΣ	ΣΥΝΟΛΟ	ΠΑΣΟΚ		ΝΑ		ΚΚΕ		ΣΥΝ		ΔΗΚΚΙ	ΔΟΠΗ
		ΕΔΡΩΝ	ΠΟΣΟΣΤΑ	ΕΔΡΕΣ	ΠΟΣΟΣΤΑ	ΕΔΡΕΣ	ΠΟΣΟΣΤΑ	ΕΔΡΕΣ	ΠΟΣΟΣΤΑ		
ΑΝ.ΜΑΚ. & ΘΡΑΚΗ	17	44,08	9	45,82	8	2,85		2,57		2,24	2,44
ΚΕΝΤΡΙΚΗ ΜΑΚΕΔ.	47	40,50	21	46,98	23	5,00	2	2,48	1	2,84	2,20
ΔΥΤ. ΜΑΚΕΔΟΝΙΑ	10	41,83	5	48,34	5	4,05		1,86		2,15	1,77
ΗΠΕΙΡΟΣ	12	43,02	7	44,82	5	5,02		2,73		2,90	1,52
ΘΕΣΣΑΛΙΑ	24	41,69	11	44,78	11	7,47	2	2,41		2,35	1,30
ΙΟΝΙΑ ΝΗΣΙΑ	6	43,33	5	40,38	1	9,24		3,19		2,16	1,71
ΔΥΤΙΚΗ ΕΛΛΑΔΑ	23	48,21	14	41,26	7	4,35	2	2,26		2,72	1,21
ΕΣΤΕΡΑ ΕΛΛΑΔΑ	19	45,17	10	44,56	9	4,11		2,38		2,36	1,41
ΑΤΤΙΚΗ	81	42,78	40	38,65	32	7,39	4	5,06	5	3,12	3,00
ΠΕΛΟΠΟΝΝΗΣΟΣ	20	41,99	9	48,87	11	3,34		2,21		1,91	1,68
ΒΟΡΕΙΟ ΑΙΓΑΙΟ	6	43,33	4	38,55	1	10,82	1	3,67		2,21	1,42
ΝΟΤΙΟ ΑΙΓΑΙΟ	7	48,64	5	42,30	2	2,46		2,50		2,80	1,31
ΚΡΗΤΗ	16	56,13	12	33,26	4	3,48		2,94		2,91	1,28

ΠΙΝΑΚΑΣ 2.ΜΨ.1

Ποσοστιαία μεταβολή της δύναμης σε ψήφους του ΠΑΣΟΚ και της ΝΔ στις Ε.04 σε σχέση με τις Ε.99 και του ΠΑΣΟΚ, της ΝΔ και του ΔΗΚΚΙ στις Β.04 σε σχέση με τις Β.00 κατά εκλογική περιφέρεια, στο Σύνολο Χώρας και κατά Περιφέρεια

ΕΚΛΟΓ.ΠΕΡΙΦΕΡΕΙΑ	ΠΟΣΟΣΤΙΑΙΑ ΜΕΤΑΒΟΛΗ Ε.04/Ε.99		ΠΟΣΟΣΤΙΑΙΑ ΜΕΤΑΒΟΛΗ Β.04/Β.00		ΔΗΚΚΙ
	ΠΑΣΟΚ	ΝΔ	ΠΑΣΟΚ	ΝΔ	
ΕΒΡΟΥ	-3,9	9,3	0,2	12,7	-25,0
ΡΟΔΗΣ	-16,6	29,8	-3,9	41,2	-34,2
ΕΛΛΑΔΗΣ	4,9	6,9	9,8	13,5	-32,0
ΑΡΑΜΑΣ	-5,2	6,1	-4,8	5,6	-18,4
ΚΑΒΑΛΑΣ	1,7	9,8	-4,0	9,7	-49,0
Α' ΘΕΣΣΑΛΟΝΙΚΗΣ	-1,4	14,9	5,5	23,9	0,3
Β' ΘΕΣΣΑΛΟΝΙΚΗΣ	5,5	14,2	0,7	16,8	-25,0
ΣΕΡΡΩΝ	-5,9	4,6	-9,6	3,5	-34,8
ΧΑΛΚΙΔΙΚΗΣ	-0,1	10,3	-0,6	10,9	-28,8
ΚΙΛΙΚΙΑΣ	-1,3	4,3	-2,1	2,4	-49,0
ΠΕΛΛΑΣ	2,2	8,0	-0,6	4,8	-60,3
ΗΜΑΘΙΑΣ	-1,7	9,7	-4,9	9,9	-44,3
ΠΙΕΡΙΑΣ	1,5	11,5	-0,2	10,5	-41,6
ΦΛΩΡΙΝΑΣ	-2,4	6,1	-0,4	-0,6	-47,2
ΚΟΖΑΝΗΣ	2,5	11,1	-0,3	7,4	-40,3
ΚΑΣΤΟΡΙΑΣ	-8,6	11,9	0,5	9,6	-20,2
ΓΡΕΒΕΝΩΝ	-3,9	10,5	-9,8	6,0	-35,1
ΙΩΑΝΝΙΝΩΝ	1,2	13,5	-3,4	12,1	-22,9
ΑΡΤΑΣ	13,9	8,1	0,4	7,0	-38,8
ΘΕΣΠΡΟΤΙΑΣ	3,4	19,7	0,7	20,9	-37,1
ΠΙΡΕΕΖΑΣ	5,4	14,9	4,3	9,7	-21,6
ΛΑΡΙΣΑΣ	0,2	16,6	1,9	11,2	-46,4
ΜΑΓΝΗΣΙΑΣ	1,8	15,2	0,5	13,4	-22,5
ΤΡΙΚΑΛΩΝ	-5,4	14,4	-6,6	11,1	-42,6
ΚΑΡΑΤΣΑΣ	-3,6	9,3	-7,4	3,4	-50,3
ΚΕΡΚΥΡΑΣ	-1,1	8,7	1,2	14,0	-31,5
ΔΕΥΚΑΛΑΣ	-1,7	22,9	-1,8	15,8	-37,2
ΚΕΦΑΛΛΗΝΙΑΣ	-0,2	20,2	-1,2	22,6	-14,1
ΖΑΚΥΝΘΟΥ	15,0	8,4	6,6	9,2	-35,4
ΑΙΤΩΛΟΑΚΑΡΝΑΝΙΑΣ	3,6	9,7	-2,4	12,2	-60,8
ΑΧΑΪΑΣ	10,4	17,6	4,1	15,2	-35,5
ΗΑΪΑΣ	7,4	8,2	-2,4	6,4	-43,5
ΦΘΙΩΤΙΑΣ	-4,3	5,2	-8,0	5,2	-29,7
ΕΥΡΥΤΑΝΙΑΣ	-11,8	-3,9	-15,3	-6,7	-24,1
ΦΩΚΙΑΣ	-12,1	4,4	-14,7	2,4	-30,3
ΒΟΙΩΤΙΑΣ	-1,4	6,3	-6,0	7,2	-40,8
ΕΥΒΟΙΑΣ	4,3	9,6	-1,0	12,0	-37,4
Α' ΑΘΗΝΑΣ	-25,2	-0,1	-14,9	2,1	-18,2
Β' ΑΘΗΝΑΣ	-0,8	27,1	8,6	33,8	3,7
Α' ΠΕΙΡΑΙΑ	-14,8	2,4	-11,0	7,2	-19,7
Β' ΠΕΙΡΑΙΑ	0,7	14,9	1,0	17,6	-14,4
ΑΤΤΙΚΗΣ (VII)	7,4	28,7	18,3	32,7	-31,0
ΚΟΡΙΝΘΙΑΣ	1,2	12,9	-0,9	8,7	-33,5
ΑΡΓΟΛΙΑΣ	0,0	10,3	1,1	10,4	-37,4
ΑΡΚΑΔΙΑΣ	-8,7	11,3	-12,5	4,9	-33,8
ΜΕΣΣΗΝΙΑΣ	-4,7	32,5	-8,5	7,6	-36,5
ΛΑΚΩΝΙΑΣ	-1,8	9,8	-2,8	4,5	-32,6
ΑΕΣΒΟΥ	0,5	15,5	-2,4	13,7	-28,8
ΧΙΟΥ	0,0	18,7	1,5	15,2	-26,0
ΕΛΜΟΥ	-7,0	7,1	-2,1	11,6	-17,9
ΚΥΚΛΑΔΩΝ	-3,7	12,7	-2,1	9,2	-45,4
ΔΩΔΕΚΑΝΗΣΟΥ	-5,4	21,5	2,9	23,8	-41,4
ΧΑΝΙΩΝ	1,4	26,2	1,8	23,3	-47,5
ΡΕΘΥΜΝΟΥ	-4,3	18,3	-6,0	16,4	-29,7
ΗΡΑΚΛΕΙΟΥ	13,5	28,5	6,1	32,7	-59,0
ΛΑΣΙΘΙΟΥ	-4,6	18,2	-3,3	15,4	-38,5
ΣΥΝΟΛΟ ΧΩΡΑΣ	-1,3	14,1	-0,1	14,5	-28,0

ΠΕΡΙΦΕΡΕΙΑ	ΠΑΣΟΚ	ΝΔ	ΠΑΣΟΚ	ΝΔ	ΔΗΚΚΙ
ΑΝ.ΜΑΚΕΔΟΝΙΑΣ & ΘΡΑΚΙΑΣ	-3,9	11,2	-0,9	14,5	-34,6
ΚΕΝΤΡΙΚΗΣ ΜΑΚΕΔΟΝΙΑΣ	-0,3	10,6	-0,4	12,5	-27,2
ΔΥΤΙΚΗΣ ΜΑΚΕΔΟΝΙΑΣ	-1,1	10,3	-1,7	6,1	-38,1
ΠΙΕΡΟΥ	4,8	13,1	-0,7	11,4	-30,6
ΘΕΣΣΑΛΙΑΣ	-1,3	14,3	-2,2	9,9	-40,8
ΙΟΝΙΩΝ ΝΗΣΩΝ	2,0	12,2	1,3	14,8	-29,4
ΔΥΤΙΚΗΣ ΕΛΛΑΔΑΣ	7,4	12,2	0,2	11,7	-47,9
ΣΤΕΡΕΑΣ ΕΛΛΑΔΑΣ	-1,5	6,4	-5,9	6,8	-35,4
ΑΤΤΙΚΗΣ	-5,6	18,0	2,9	22,5	-10,2
ΠΕΛΟΠΟΝΝΗΣΟΥ	-2,9	16,6	-5,4	7,2	-34,9
ΒΟΡΕΙΟΥ ΑΙΓΑΙΟΥ	-1,1	14,6	-1,2	13,7	-26,3
ΝΟΤΙΟΥ ΑΙΓΑΙΟΥ	-4,8	17,5	1,0	17,0	-43,7
ΚΡΗΤΗΣ	5,7	24,7	2,1	25,0	-51,6

ΠΙΝΑΚΑΣ 3.ΜΠ.1

Ποσοστιαία μεταβολή της δύναμης σε ποσοστά των έγκυρων ψηφοδελτίων του ΠΑΣΟΚ και της ΝΔ στις Ε.04 σε σχέση με τις Ε.99 και του ΠΑΣΟΚ, της ΝΔ και του ΔΗΚΚΙ στις Β.04 σε σχέση με τις Β.00 κατά εκλογική περιφέρεια, στο Σύνολο Χώρας και κατά Περιφέρεια

ΕΚΛΟΓ.ΠΕΡΙΦΕΡΕΙΑ	ΠΟΣΟΣΤΙΑΙΑ ΜΕΤΑΒΟΛΗ Ε.04/Ε.99			ΠΟΣΟΣΤΙΑΙΑ ΜΕΤΑΒΟΛΗ Β.04/Β.00		
	ΠΑΣΟΚ	ΝΔ	ΔΗΚΚΙ	ΠΑΣΟΚ	ΝΔ	ΔΗΚΚΙ
ΕΒΡΟΥ	-1,7	11,8	-4,8	7,0	-28,7	
ΡΟΔΩΠΗΣ	-13,0	35,5	-11,8	29,7	-39,6	
ΞΑΝΘΗΣ	4,1	6,1	-2,7	0,7	-39,7	
ΑΡΑΜΑΣ	-3,4	8,2	-6,3	3,9	-19,8	
ΚΑΒΑΛΑΣ	4,6	13,0	-6,5	6,9	-50,3	
Α' ΘΕΣΣΑΛΟΝΙΚΗΣ	-1,5	14,8	-10,6	5,1	-15,0	
Β' ΘΕΣΣΑΛΟΝΙΚΗΣ	1,4	9,7	-9,9	4,4	-33,0	
ΣΕΡΡΩΝ	0,3	11,4	-8,2	5,1	-33,8	
ΧΑΛΚΙΔΙΚΗΣ	0,3	10,7	-6,8	4,0	-33,2	
ΚΙΛΙΚΙΣ	2,6	8,4	-2,8	1,7	-49,4	
ΠΕΛΛΑΣ	4,5	10,5	-2,5	2,8	-61,1	
ΗΜΑΘΙΑΣ	1,2	13,1	-8,4	5,9	-46,4	
ΠΙΕΡΙΑΣ	2,6	12,7	-5,8	4,3	-44,9	
ΦΛΩΡΙΝΑΣ	0,3	8,9	-0,4	-0,5	-47,2	
ΚΟΖΑΝΗΣ	2,5	11,2	-2,9	4,6	-41,9	
ΚΑΣΤΟΡΙΑΣ	-8,0	12,6	-4,6	4,0	-24,3	
ΓΡΕΒΕΝΩΝ	3,1	18,6	-7,6	8,5	-33,5	
ΙΩΑΝΝΙΝΩΝ	4,6	17,3	-7,9	6,9	-26,5	
ΑΡΤΑΣ	22,1	15,9	-2,4	4,0	-40,5	
ΘΕΣΠΡΟΤΙΑΣ	3,7	20,1	-7,9	10,7	-42,4	
ΠΙΕΡΕΖΑΣ	6,3	15,9	-2,7	2,3	-26,9	
ΛΑΡΙΣΑΣ	2,9	19,7	-3,7	5,0	-49,3	
ΜΑΓΝΗΣΙΑΣ	2,6	16,1	-6,9	5,1	-28,3	
ΤΡΙΚΑΛΩΝ	-1,1	19,7	-8,3	9,0	-43,7	
ΚΑΡΑΓΙΑΣ	4,6	18,5	-4,9	6,2	-49,0	
ΚΕΡΚΥΡΑΣ	8,6	19,3	-5,5	6,4	-36,0	
ΛΕΥΚΑΔΑΣ	6,2	32,7	-5,1	11,8	-39,4	
ΚΕΦΑΛΛΗΝΙΑΣ	3,8	25,1	-8,7	13,3	-20,6	
ΖΑΚΥΝΘΟΥ	19,5	12,7	0,2	2,6	-39,3	
ΑΙΤΩΛΟΑΚΑΡΝΑΝΙΑΣ	10,9	17,4	-5,4	8,9	-62,0	
ΑΧΑΪΑΣ	14,0	21,4	-4,4	5,8	-40,7	
ΠΑΙΔΙΑΣ	16,2	17,0	-3,1	5,6	-43,9	
ΦΘΙΩΤΙΑΣ	2,0	12,1	-8,2	4,9	-29,9	
ΕΥΡΥΤΑΝΙΑΣ	2,6	11,7	-5,6	3,8	-15,4	
ΦΩΚΙΑΣ	-2,5	15,7	-11,7	5,9	-27,9	
ΒΟΗΩΤΙΑΣ	7,8	16,2	-7,1	5,9	-41,5	
ΕΥΒΟΙΑΣ	10,6	16,3	-5,8	6,6	-40,4	
Α' ΑΘΗΝΑΣ	-3,3	29,2	-12,1	5,5	-15,5	
Β' ΑΘΗΝΑΣ	1,9	30,6	-11,0	9,6	-15,1	
Α' ΠΕΙΡΑΙΑΣ	2,5	23,1	-11,0	7,2	-19,7	
Β' ΠΕΙΡΑΙΑΣ	9,9	25,3	-8,4	6,7	-22,4	
ΑΤΤΙΚΗΣ (ΥΠ.)	3,2	23,7	-6,5	4,9	-45,4	
ΚΟΡΙΝΘΙΑΣ	6,3	18,6	-6,0	3,1	-37,0	
ΑΡΓΟΛΙΑΣ	6,0	16,9	-4,5	4,3	-40,9	
ΑΡΚΑΔΙΑΣ	-0,7	21,1	-9,2	8,9	-31,2	
ΜΕΣΣΗΝΙΑΣ	0,6	39,8	-9,6	6,3	-37,3	
ΛΑΚΩΝΙΑΣ	3,4	15,7	-5,5	1,7	-34,5	
ΑΕΣΧΟΥ	7,7	23,8	-5,6	10,0	-31,2	
ΧΙΟΥ	3,2	22,4	-5,0	7,8	-30,8	
ΣΑΜΟΥ	1,3	16,7	-6,1	7,0	-21,3	
ΚΥΚΛΑΔΩΝ	6,8	25,1	-5,2	5,7	-47,2	
ΔΩΔΕΚΑΝΗΣΟΥ	-2,9	24,7	-8,0	10,7	-47,6	
ΧΑΝΙΩΝ	5,2	30,8	-6,6	13,0	-51,8	
ΡΕΘΥΜΝΟΥ	-0,3	23,2	-9,2	12,5	-32,1	
ΗΡΑΚΛΕΙΟΥ	8,5	22,8	-5,4	18,3	-63,5	
ΛΑΣΙΘΙΟΥ	-0,2	23,6	-6,2	11,9	-40,3	
ΣΥΝΟΛΟ ΧΩΡΑΣ	3,5	19,6	-7,4	6,1	-33,2	

ΠΕΡΙΦΕΡΕΙΑ	ΠΑΣΟΚ	ΝΔ	ΠΑΣΟΚ	ΝΔ	ΔΗΚΚΙ
ΑΝ.ΜΑΚΕΔΟΝΙΑΣ & ΘΡΑΚΗΣ	-1,7	13,7	-6,3	8,3	-38,1
ΚΕΝΤΡΙΚΗΣ ΜΑΚΕΔΟΝΙΑΣ	0,7	11,8	-8,0	3,9	-32,8
ΑΥΤΙΚΗΣ ΜΑΚΕΔΟΝΙΑΣ	0,5	12,0	-3,6	4,1	-39,2
ΗΠΕΙΡΟΥ	8,3	17,0	-5,7	5,7	-34,2
ΘΕΣΣΑΛΙΑΣ	2,3	18,5	-5,7	6,0	-43,0
ΙΟΝΙΩΝ ΝΗΣΩΝ	9,5	20,4	-5,0	7,6	-33,9
ΑΥΤΙΚΗΣ ΕΛΛΑΔΑΣ	13,6	18,6	-4,3	6,7	-50,2
ΣΤΕΡΕΑΣ ΕΛΛΑΔΑΣ	6,1	14,6	-7,1	5,5	-36,2
ΑΤΤΙΚΗΣ	2,2	27,7	-10,0	7,1	-21,5
ΠΕΛΟΠΟΝΝΗΣΟΥ	3,0	23,6	-7,4	5,0	-36,2
ΒΟΡΕΙΟΥ ΑΙΓΑΙΟΥ	5,3	22,0	-5,4	8,8	-29,5
ΝΟΤΙΟΥ ΑΙΓΑΙΟΥ	0,9	24,5	-6,7	8,2	-47,9
ΚΡΗΤΗΣ	5,6	24,6	-6,2	14,9	-55,5

ΠΙΝΑΚΑΣ 2.ΜΨ.2

Ποσοστιαία μεταβολή της δύναμης σε ψήφους του ΚΚΕ, του ΣΥΝ και των ΛΟΙΠΩΝ κομμάτων στις Ε.04 σε σχέση με τις Ε.99 και στις Β.04 σε σχέση με τις Β.00 κατά εκλογική περιφέρεια και στο Σύνολο

Χώρας και κατά Περιφέρεια

ΕΚΛΟΓ.ΠΕΡΙΦΕΡΕΙΑ	ΠΟΣΟΣΤΙΑΙΑ ΜΕΤΑΒΟΛΗ Ε.04/Ε.99			ΠΟΣΟΣΤΙΑΙΑ ΜΕΤΑΒΟΛΗ Β.04/Β.00		
	ΚΚΕ	ΣΥΝ	ΛΟΙΠΑ	ΚΚΕ	ΣΥΝ	ΛΟΙΠΑ
ΕΒΡΟΥ	16,0	-14,3	1,1	10,2	30,5	-82,8
ΡΟΔΙΠΗΣ	36,5	-26,6	-19,1	-11,7	-37,5	-63,9
ΞΑΝΘΗΣ	96,8	-20,6	-23,4	144,3	-22,0	-48,2
ΑΡΑΜΑΣ	14,1	-7,7	-2,9	12,4	24,7	-75,3
ΚΑΒΑΛΑΣ	8,9	-17,4	-38,0	9,4	4,8	-57,0
Α' ΘΕΣΣΑΛΟΝΙΚΗΣ	6,2	-20,1	-28,1	17,2	28,2	-54,5
Β' ΘΕΣΣΑΛΟΝΙΚΗΣ	13,6	-14,5	-17,4	20,5	8,4	-56,7
ΣΕΡΡΩΝ	0,4	-22,5	-18,8	-0,4	-15,2	-57,6
ΧΑΛΚΙΔΙΚΗΣ	12,4	-11,0	-16,8	19,5	10,8	-50,6
ΚΙΛΙΚΗΣ	-0,4	-34,7	-6,1	-4,3	-0,5	-68,7
ΠΕΛΛΑΣ	2,5	-31,6	-3,8	0,0	-3,5	-67,0
ΗΜΑΘΙΑΣ	3,2	-26,3	0,0	10,5	-7,6	-58,4
ΠΕΡΙΑΣ	6,0	-16,1	-28,9	6,4	-9,4	-64,1
ΦΛΩΡΙΝΑΣ	19,1	-24,9	-4,9	12,4	30,7	-51,6
ΚΟΖΑΝΗΣ	10,3	-26,7	30,9	6,4	-2,5	-62,3
ΚΑΣΤΟΡΙΑΣ	28,0	-24,4	8,3	9,4	11,3	-73,3
ΓΡΕΒΕΝΩΝ	-7,1	-24,0	-14,3	-1,8	-3,7	-54,6
ΙΩΑΝΝΙΝΩΝ	2,1	-11,1	-16,7	10,0	22,0	-33,0
ΑΡΤΑΣ	5,1	-14,2	-28,6	8,2	5,5	-27,5
ΘΕΣΠΡΩΤΙΑΣ	30,8	-25,8	-19,9	26,3	-0,8	-32,8
ΠΙΡΕΒΕΖΑΣ	13,7	-14,8	-27,3	14,3	6,5	-32,2
ΛΑΡΙΣΑΣ	-3,6	-16,8	-41,1	-0,2	-7,1	-47,4
ΜΑΓΝΗΣΙΑΣ	1,6	-21,5	-30,1	12,3	-4,9	-41,8
ΤΡΙΚΑΛΩΝ	1,3	-14,2	-18,4	0,1	12,3	-38,2
ΚΑΡΑΓΕΩΣ	-14,3	-28,4	-30,1	-13,8	-0,2	-26,5
ΚΕΡΚΥΡΑΣ	1,4	-26,1	-35,9	13,6	5,3	-35,2
ΑΕΚΚΑΛΑΣ	1,3	-7,9	-28,0	-8,4	6,4	-56,4
ΚΕΦΑΛΛΗΝΙΑΣ	-1,9	-24,3	-38,6	-3,0	21,3	-41,4
ΖΑΚΥΝΘΟΥ	-8,8	-33,1	-53,6	-2,3	-4,0	-18,3
ΑΙΤΩΛΟΑΚΑΡΝΑΝΙΑΣ	-8,1	-26,6	-44,9	5,7	11,2	-41,2
ΑΧΑΪΑΣ	-0,4	-16,8	-89,5	16,2	27,7	-42,7
ΗΛΕΙΑΣ	3,0	-48,8	-51,1	11,2	-22,0	-50,4
ΦΘΙΩΤΙΑΣ	8,9	-25,0	-39,7	8,1	7,3	-39,0
ΕΥΡΥΤΑΝΙΑΣ	-3,5	-21,3	-47,8	-6,5	-4,2	-47,8
ΦΩΚΙΑΣ	5,1	-11,2	-42,2	10,1	59,7	-41,8
ΒΟΙΩΤΙΑΣ	2,2	-30,1	-42,5	13,2	3,4	-47,0
ΕΥΒΟΙΑΣ	10,5	-27,8	-45,5	16,0	-10,9	-46,7
Α' ΑΘΗΝΑΣ	-11,9	-33,9	-63,7	7,3	8,4	-54,5
Β' ΑΘΗΝΑΣ	7,8	-18,1	-49,8	30,8	24,0	-44,3
Α' ΗΠΕΙΡΑΣ	-1,2	-39,0	-59,3	9,4	-0,6	-53,0
Β' ΗΠΕΙΡΑΣ	1,7	-36,1	-50,0	24,9	-3,3	-47,9
ΑΤΤΙΚΗΣ (ΥΠ.)	21,4	-12,0	-40,7	50,2	22,8	-46,0
ΚΟΡΙΝΘΙΑΣ	7,2	-17,4	-49,5	17,6	12,7	-50,6
ΑΡΓΟΛΙΔΑΣ	16,9	-21,3	-51,9	14,8	-4,6	-60,0
ΑΡΚΑΔΙΑΣ	7,5	-15,6	-48,6	0,4	-0,9	-59,1
ΜΕΣΣΗΝΙΑΣ	6,9	-9,2	-38,9	7,2	26,7	-57,8
ΑΑΚΩΝΙΑΣ	14,7	-17,0	-53,7	21,8	11,1	-61,3
ΛΕΣΒΟΥ	-16,6	-19,8	-31,3	-7,2	1,8	-35,1
ΧΙΟΥ	2,0	-23,2	-47,0	12,8	-4,9	-45,7
ΣΑΜΟΥ	-0,4	-24,1	-40,7	7,5	-9,6	-32,5
ΚΥΚΛΑΔΩΝ	9,1	-36,3	-54,2	29,3	12,1	-35,9
ΔΩΔΕΚΑΝΗΣΟΥ	22,8	-23,7	-29,8	29,3	8,9	-49,8
ΧΑΝΙΩΝ	-2,6	-31,2	-44,2	5,5	15,8	-24,9
ΡΕΘΥΜΝΟΥ	3,2	-17,2	-48,3	7,5	15,3	-57,2
ΗΡΑΚΛΕΙΟΥ	4,0	-34,1	-30,5	15,2	5,0	-51,2
ΛΑΣΙΘΙΟΥ	22,8	-22,0	-38,4	25,8	4,0	-43,4
ΣΥΝΟΛΟ ΧΩΡΑΣ	4,2	-23,3	-39,1	15,2	9,9	-50,4

ΠΕΡΙΦΕΡΕΙΑ	ΚΚΕ	ΣΥΝ	ΛΟΙΠΑ	ΚΚΕ	ΣΥΝ	ΛΟΙΠΑ
ΑΝ.ΜΑΚΕΔΟΝΙΑΣ & ΘΡΑΚΗΣ	25,9	-19,0	-17,8	19,8	-12,5	-69,5
ΚΕΝΤΡΙΚΗΣ ΜΑΚΕΔΟΝΙΑΣ	6,1	-20,8	-19,8	11,6	10,6	-58,0
ΑΥΤΙΚΗΣ ΜΑΚΕΔΟΝΙΑΣ	9,5	-25,7	11,3	5,7	4,1	-61,5
ΗΠΕΙΡΟΥ	7,1	-14,3	-21,6	11,6	12,2	-31,7
ΘΕΣΣΑΛΙΑΣ	-3,5	-19,7	-32,3	-0,2	-2,2	-40,5
ΙΟΝΙΩΝ ΝΗΣΙΩΝ	-1,3	-24,6	-38,8	3,1	6,4	-38,0
ΑΥΤΙΚΗΣ ΕΛΛΑΔΑΣ	-2,6	-30,0	-66,4	11,4	6,6	-44,1
ΣΤΕΡΕΑΣ ΕΛΛΑΔΑΣ	7,1	-26,4	-43,1	12,1	1,6	-44,6
ΑΤΤΙΚΗΣ	4,3	-24,1	-52,5	26,2	16,2	-47,6
ΠΕΛΟΠΟΝΝΗΣΟΥ	9,6	-15,4	-47,8	10,6	11,2	-57,3
ΒΟΡΕΙΟΥ ΑΙΓΑΙΟΥ	-10,6	-21,7	-37,8	-1,3	-2,7	-36,8
ΝΟΤΙΟΥ ΑΙΓΑΙΟΥ	16,7	-30,0	-42,0	29,3	10,5	-42,9
ΚΡΗΤΗΣ	3,3	-29,7	-38,6	11,7	9,0	-41,4

ΠΙΝΑΚΑΣ 3.ΜΠ.2

Ποσοστιαία μεταβολή της δύναμης σε ποσοστά των έγκυρων ψηφοδελτίων του ΚΚΕ, του ΣΥΝ και των ΛΟΙΠΩΝ κομμάτων στις Ε.04 σε σχέση με τις Ε.99 και στις Β.04 σε σχέση με τις Β.00 κατά εκλογική περιφέρεια και στο Σύνολο Χώρας και κατά Περιφέρεια

ΕΚΛΟΓ.ΠΕΡΙΦΕΡΕΙΑ	ΠΟΣΟΣΤΙΑΙΑ ΜΕΤΑΒΟΛΗ Ε.04/Ε.99			ΠΟΣΟΣΤΙΑΙΑ ΜΕΤΑΒΟΛΗ Β.04/Β.00		
	ΚΚΕ	ΣΥΝ	ΛΟΙΠΑ	ΚΚΕ	ΣΥΝ	ΛΟΙΠΑ
ΕΒΡΟΥ	18,7	-12,4	3,4	4,7	24,0	-83,7
ΡΟΔΩΠΗΣ	42,5	-23,4	-15,6	-18,9	-42,6	-66,8
ΞΑΝΘΗΣ	95,4	-21,2	-24,0	116,6	-30,9	-54,1
ΑΡΑΜΑΣ	16,3	-5,9	-1,0	10,6	22,6	-75,7
ΚΑΒΑΛΑΣ	12,0	-15,0	-36,3	6,6	2,1	-58,1
Α' ΘΕΣΣΑΛΟΝΙΚΗΣ	6,1	-20,2	-28,2	-0,6	8,7	-61,4
Β' ΘΕΣΣΑΛΟΝΙΚΗΣ	9,2	-17,8	-20,6	7,8	-3,1	-61,3
ΣΕΡΡΩΝ	7,0	-17,4	-13,5	1,2	-13,9	-57,0
ΧΑΛΚΙΔΙΚΗΣ	12,8	-10,7	-16,5	12,1	3,9	-53,7
ΚΙΑΚΗΣ	3,5	-32,1	-2,4	-5,0	-1,2	-68,9
ΠΕΛΛΑΣ	4,9	-30,0	-1,6	-1,9	-5,4	-67,6
ΗΜΑΘΙΑΣ	6,3	-24,0	3,0	6,4	-11,0	-59,9
ΠΙΕΡΙΑΣ	7,1	-15,2	-28,2	0,4	-14,5	-66,1
ΦΘΙΩΝΙΑΣ	22,3	-22,9	-2,3	12,5	30,8	-51,6
ΚΟΖΑΝΗΣ	10,4	-26,7	30,9	3,6	-5,1	-63,3
ΚΑΣΤΟΡΙΑΣ	28,8	-23,9	9,0	3,8	5,5	-74,7
ΓΡΕΒΕΝΩΝ	-0,4	-18,5	-8,1	0,5	-1,3	-53,5
ΙΩΑΝΝΙΝΩΝ	5,5	-8,1	-14,0	4,9	16,3	-36,1
ΑΡΤΑΣ	12,8	-8,0	-23,4	5,1	2,5	-29,6
ΘΕΣΠΡΩΤΙΑΣ	31,3	-25,5	-19,6	15,6	-9,2	-38,5
ΠΙΡΕΒΕΖΑΣ	14,6	-14,0	-26,7	6,6	-0,6	-36,8
ΛΑΡΙΣΑΣ	-1,0	-14,5	-39,5	-5,7	-12,2	-50,3
ΜΑΓΝΗΣΙΑΣ	2,4	-20,9	-29,6	4,1	-11,9	-46,0
ΤΡΙΚΑΛΩΝ	5,9	-10,3	-14,7	-1,8	10,2	-39,4
ΚΑΡΔΙΤΣΑΣ	-7,1	-22,3	-24,2	-11,5	2,4	-24,6
ΚΕΡΚΥΡΑΣ	11,3	-18,9	-29,6	6,1	-1,7	-39,5
ΑΕΚΚΑΛΑΣ	9,4	-0,5	-22,2	-11,5	2,8	-57,9
ΚΕΦΑΛΛΗΝΙΑΣ	2,1	-21,3	-36,1	-10,3	12,1	-45,8
ΖΑΚΥΝΘΟΥ	-5,2	-30,4	-51,8	-8,3	-9,8	-23,3
ΑΙΤΩΛΟΑΚΑΡΝΑΝΙΑΣ	-1,6	-21,4	-41,1	2,5	7,9	-42,9
ΑΧΑΪΑΣ	2,9	-14,1	-89,2	6,8	17,3	-47,4
ΗΛΕΙΑΣ	11,5	-44,6	-47,1	10,4	-22,6	-50,8
ΦΘΙΩΤΙΑΣ	16,1	-20,1	-35,7	7,7	7,0	-39,2
ΕΥΡΥΤΑΝΙΑΣ	12,3	-8,4	-39,3	4,1	6,7	-41,9
ΦΩΚΙΑΣ	16,4	-1,6	-35,9	13,8	65,2	-39,8
ΒΟΗΩΤΙΑΣ	11,8	-23,5	-37,1	11,8	2,2	-47,6
ΕΥΒΟΙΑΣ	17,2	-23,4	-42,2	10,4	-15,2	-49,2
Α' ΑΘΗΝΑΣ	13,9	-14,5	-53,1	10,8	11,9	-53,0
Β' ΑΘΗΝΑΣ	10,8	-15,9	-48,5	7,1	1,6	-54,4
Α' ΠΕΙΡΑΙΑ	18,8	-26,7	-51,1	9,4	-0,6	-53,0
Β' ΠΕΙΡΑΙΑ	11,0	-30,3	-45,5	13,2	-12,3	-52,7
ΑΤΤΙΚΗΣ (VII)	16,6	-15,4	-43,0	18,7	-2,9	-57,3
ΚΟΡΙΝΘΙΑΣ	12,7	-13,2	-47,0	11,5	6,9	-53,1
ΑΡΓΟΛΙΑΣ	23,9	-16,6	-49,1	8,4	-9,9	-62,3
ΑΡΚΑΔΙΑΣ	17,0	-8,2	-44,0	4,2	2,9	-57,5
ΜΕΣΣΗΝΙΑΣ	12,8	-4,2	-35,5	5,8	25,1	-58,4
ΛΑΚΩΝΙΑΣ	20,8	-12,6	-51,2	18,5	8,1	-62,3
ΛΕΣΒΟΥ	-10,6	-14,1	-26,4	-10,3	-1,6	-37,2
ΧΙΟΥ	5,2	-20,8	-45,3	5,6	-11,0	-49,2
ΣΑΜΟΥ	8,5	-17,3	-35,4	3,1	-13,3	-35,3
ΚΥΚΛΑΔΩΝ	21,1	-29,4	-49,2	25,2	8,5	-38,0
ΔΩΔΕΚΑΝΗΣΟΥ	26,1	-21,7	-28,0	15,6	-2,6	-55,1
ΧΑΝΙΩΝ	1,0	-28,7	-42,2	-3,2	6,2	-31,1
ΡΕΘΥΜΝΟΥ	7,5	-13,7	-46,2	3,9	11,5	-58,6
ΗΡΑΚΛΕΙΟΥ	-0,6	-37,1	-33,6	2,7	-6,4	-56,5
ΛΑΣΙΘΙΟΥ	28,5	-18,4	-35,6	22,1	0,9	-45,1
ΣΥΝΟΛΟ ΧΩΡΑΣ	9,2	-19,6	-36,1	6,8	1,9	-54,1

ΠΕΡΙΦΕΡΕΙΑ	ΚΚΕ	ΣΥΝ	ΛΟΙΠΑ	ΚΚΕ	ΣΥΝ	ΛΟΙΠΑ
ΑΝ.ΜΑΚΕΔΟΝΙΑΣ & ΘΡΑΚΗΣ	28,7	-17,2	-16,0	13,3	-17,3	-71,1
ΚΕΝΤΡΙΚΗΣ ΜΑΚΕΔΟΝΙΑΣ	7,2	-20,0	-19,0	3,1	2,2	-61,2
ΔΥΤΙΚΗΣ ΜΑΚΕΔΟΝΙΑΣ	11,2	-24,5	13,0	3,7	2,2	-62,2
ΗΠΕΙΡΟΥ	10,8	-11,4	-18,9	5,9	6,5	-35,2
ΘΕΣΣΑΛΙΑΣ	0,0	-16,8	-29,8	-3,8	-5,7	-42,7
ΙΟΝΙΩΝ ΝΗΣΩΝ	6,0	-19,1	-34,2	-3,4	-0,3	-41,9
ΔΥΤΙΚΗΣ ΕΛΛΑΔΑΣ	3,0	-26,0	-64,4	6,4	1,8	-46,6
ΕΣΤΡΕΑΣ ΕΛΛΑΔΑΣ	15,3	-20,7	-38,7	10,7	0,3	-45,3
ΑΤΤΙΚΗΣ	12,9	-17,9	-48,6	10,3	1,6	-54,2
ΠΕΛΟΠΟΝΝΗΣΟΥ	16,2	-10,2	-44,6	8,2	8,8	-58,2
ΒΟΡΕΙΟΥ ΑΙΓΑΙΟΥ	-4,8	-16,6	-33,7	-5,6	-6,9	-39,5
ΝΟΤΙΟΥ ΑΙΓΑΙΟΥ	23,7	-25,8	-38,6	19,5	2,1	-47,3
ΚΡΗΤΗΣ	3,2	-29,8	-38,7	2,6	0,2	-46,1

ΠΙΝΑΚΑΣ 4.ΣΥ.ΠΑΣΟΚ
 Εκλογικές περιφέρειες και Περιφέρειες κατά σειρά της δύναμης του ΠΑΣΟΚ σε ψήφους
 στις Ε.99, Ε.04, Β.00 και Β.04

ΕΚΛΟΓ. ΠΕΡΙΦΕΡΕΙΑ	Ε.99	ΕΚΛΟΓ. ΠΕΡΙΦΕΡΕΙΑ	Ε.04	ΕΚΛΟΓ. ΠΕΡΙΦΕΡΕΙΑ	Β.00	ΕΚΛΟΓ. ΠΕΡΙΦΕΡΕΙΑ	Β.04
Β' ΑΘΗΝΑΣ	297.348	Β' ΑΘΗΝΑΣ	294.876	Β' ΑΘΗΝΑΣ	393.572	Β' ΑΘΗΝΑΣ	427.462
Α' ΑΘΗΝΑΣ	119.444	Α' ΘΕΣΣΑΛΟΝΙΚΗΣ	104.702	Α' ΑΘΗΝΑΣ	155.994	Α' ΘΕΣΣΑΛΟΝΙΚΗΣ	148.507
Α' ΘΕΣΣΑΛΟΝΙΚΗΣ	106.203	Α' ΑΘΗΝΑΣ	89.313	Α' ΘΕΣΣΑΛΟΝΙΚΗΣ	140.822	Α' ΑΘΗΝΑΣ	132.791
ΑΤΤΙΚΗΣ (VII.)	76.844	ΗΡΑΚΛΕΙΟΥ	85.363	ΑΤΤΙΚΗΣ (VII.)	104.817	ΑΤΤΙΚΗΣ (VII.)	123.976
ΗΡΑΚΛΕΙΟΥ	75.183	ΑΤΤΙΚΗΣ (VII.)	82.524	ΗΡΑΚΛΕΙΟΥ	104.186	ΗΡΑΚΛΕΙΟΥ	110.528
ΑΧΑΪΑΣ	64.614	ΑΧΑΪΑΣ	71.339	ΑΧΑΪΑΣ	99.581	ΑΧΑΪΑΣ	103.650
Β' ΠΕΙΡΑΙΑ	58.596	Β' ΠΕΙΡΑΙΑ	59.031	Β' ΠΕΙΡΑΙΑ	87.007	Β' ΠΕΙΡΑΙΑ	87.874
ΛΑΡΙΣΑΣ	55.373	Β' ΘΕΣΣΑΛΟΝΙΚΗΣ	56.410	ΑΙΤΩΛΟΑΚΑΡΝΑΝΙΑΣ	84.312	ΑΙΤΩΛΟΑΚΑΡΝΑΝΙΑΣ	82.250
Β' ΘΕΣΣΑΛΟΝΙΚΗΣ	53.471	ΛΑΡΙΣΑΣ	55.490	ΛΑΡΙΣΑΣ	77.919	ΛΑΡΙΣΑΣ	79.384
ΑΙΤΩΛΟΑΚΑΡΝΑΝΙΑΣ	49.500	ΑΙΤΩΛΟΑΚΑΡΝΑΝΙΑΣ	51.272	Β' ΘΕΣΣΑΛΟΝΙΚΗΣ	74.793	Β' ΘΕΣΣΑΛΟΝΙΚΗΣ	75.336
ΕΥΒΟΙΑΣ	49.015	ΕΥΒΟΙΑΣ	51.107	ΕΥΒΟΙΑΣ	72.819	ΕΥΒΟΙΑΣ	72.067
ΣΕΡΡΩΝ	47.436	ΣΕΡΡΩΝ	44.659	ΣΕΡΡΩΝ	66.844	ΗΛΕΙΑΣ	64.993
Α' ΠΕΙΡΑΙΑ	45.318	ΑΔΑΚΑΝΗΣΟΥ	42.051	ΗΛΕΙΑΣ	66.569	ΣΕΡΡΩΝ	60.431
ΑΔΑΚΑΝΗΣΟΥ	44.458	ΗΛΕΙΑΣ	41.478	Α' ΠΕΙΡΑΙΑ	65.591	ΑΔΑΚΑΝΗΣΟΥ	58.755
ΜΑΓΝΗΣΙΑΣ	39.079	ΜΑΓΝΗΣΙΑΣ	39.792	ΑΔΑΚΑΝΗΣΟΥ	57.108	Α' ΠΕΙΡΑΙΑ	58.357
ΦΘΙΩΤΙΑΣ	38.694	Α' ΠΕΙΡΑΙΑ	38.607	ΦΘΙΩΤΙΑΣ	56.785	ΜΑΓΝΗΣΙΑΣ	55.435
ΗΛΕΙΑΣ	38.611	ΚΟΖΑΝΗΣ	37.342	ΜΕΣΣΗΝΙΑΣ	55.922	ΙΩΑΝΝΙΝΩΝ	52.551
ΚΟΖΑΝΗΣ	36.444	ΦΘΙΩΤΙΑΣ	37.032	ΜΑΓΝΗΣΙΑΣ	55.182	ΦΘΙΩΤΙΑΣ	52.265
ΕΒΡΟΥ	36.001	ΠΕΛΛΑΣ	35.337	ΙΩΑΝΝΙΝΩΝ	54.420	ΚΟΖΑΝΗΣ	52.075
ΙΩΑΝΝΙΝΩΝ	34.695	ΙΩΑΝΝΙΝΩΝ	35.117	ΚΟΖΑΝΗΣ	52.212	ΜΕΣΣΗΝΙΑΣ	51.181
ΤΡΙΚΑΛΩΝ	34.668	ΕΒΡΟΥ	34.601	ΤΡΙΚΑΛΩΝ	51.209	ΧΑΝΙΩΝ	50.624
ΠΕΛΛΑΣ	34.587	ΧΑΝΙΩΝ	33.393	ΧΑΝΙΩΝ	49.711	ΕΒΡΟΥ	49.743
ΜΕΣΣΗΝΙΑΣ	34.033	ΤΡΙΚΑΛΩΝ	32.780	ΕΒΡΟΥ	49.621	ΤΡΙΚΑΛΩΝ	47.843
ΗΜΑΘΙΑΣ	33.120	ΚΟΡΙΝΘΙΑΣ	32.716	ΗΜΑΘΙΑΣ	47.570	ΠΕΛΛΑΣ	47.178
ΧΑΝΙΩΝ	32.918	ΚΑΒΑΛΑΣ	32.624	ΠΕΛΛΑΣ	47.441	ΚΟΡΙΝΘΙΑΣ	46.182
ΚΟΡΙΝΘΙΑΣ	32.344	ΗΜΑΘΙΑΣ	32.541	ΚΑΡΑΓΕΑΣ	47.441	ΗΜΑΘΙΑΣ	45.227
ΚΑΒΑΛΑΣ	32.089	ΜΕΣΣΗΝΙΑΣ	32.437	ΚΟΡΙΝΘΙΑΣ	46.601	ΚΑΡΑΓΕΑΣ	43.935
ΚΑΡΑΓΕΑΣ	30.258	ΚΑΡΑΓΕΑΣ	29.183	ΚΑΒΑΛΑΣ	44.824	ΚΑΒΑΛΑΣ	43.042
ΠΙΕΡΙΑΣ	28.042	ΠΙΕΡΙΑΣ	28.470	ΒΟΙΩΤΙΑΣ	41.689	ΒΟΙΩΤΙΑΣ	39.204
ΒΟΙΩΤΙΑΣ	27.585	ΒΟΙΩΤΙΑΣ	27.193	ΑΡΚΑΔΙΑΣ	40.092	ΠΙΕΡΙΑΣ	38.342
ΑΡΚΑΔΙΑΣ	25.164	ΑΡΑΜΑΣ	23.763	ΠΙΕΡΙΑΣ	38.406	ΡΟΔΙΟΥ	35.802
ΑΡΑΜΑΣ	25.076	ΚΥΚΛΑΔΩΝ	23.705	ΡΟΔΙΟΥ	37.267	ΑΡΚΑΔΙΑΣ	35.066
ΚΥΚΛΑΔΩΝ	24.623	ΧΑΚΙΑΚΗΣ	23.543	ΚΥΚΛΑΔΩΝ	35.205	ΚΥΚΛΑΔΩΝ	34.463
ΛΑΣΙΘΙΟΥ	24.463	ΛΑΣΙΘΙΟΥ	23.338	ΑΡΑΜΑΣ	34.145	ΕΞΑΝΘΗΣ	33.134
ΡΟΔΙΟΥ	24.292	ΑΡΚΑΔΙΑΣ	22.967	ΑΕΣΒΟΥ	32.584	ΑΡΑΜΑΣ	32.510
ΧΑΚΙΑΚΗΣ	23.561	ΚΙΑΚΗΣ	21.561	ΛΑΣΙΘΙΟΥ	32.531	ΑΕΣΒΟΥ	31.808
ΚΙΑΚΗΣ	21.840	ΑΕΣΒΟΥ	21.207	ΧΑΚΙΑΚΗΣ	31.286	ΚΕΡΚΥΡΑΣ	31.673
ΑΕΣΒΟΥ	21.093	ΑΡΓΟΛΙΑΣ	20.825	ΚΕΡΚΥΡΑΣ	31.285	ΛΑΣΙΘΙΟΥ	31.459
ΑΡΓΟΛΙΑΣ	20.822	ΡΟΔΙΟΥ	20.255	ΚΙΑΚΗΣ	30.978	ΧΑΚΙΑΚΗΣ	31.100
ΚΕΡΚΥΡΑΣ	20.469	ΚΕΡΚΥΡΑΣ	20.251	ΕΞΑΝΘΗΣ	30.185	ΚΙΑΚΗΣ	30.324
ΡΕΘΥΜΝΟΥ	19.826	ΕΞΑΝΘΗΣ	20.174	ΑΡΓΟΛΙΑΣ	29.468	ΑΡΓΟΛΙΑΣ	29.797
ΕΞΑΝΘΗΣ	19.228	ΡΕΘΥΜΝΟΥ	18.977	ΡΕΘΥΜΝΟΥ	27.917	ΡΕΘΥΜΝΟΥ	26.242
ΛΑΚΩΝΙΑΣ	15.795	ΑΡΤΑΣ	16.275	ΑΡΤΑΣ	25.776	ΑΡΤΑΣ	25.888
ΑΡΤΑΣ	14.295	ΛΑΚΩΝΙΑΣ	15.508	ΛΑΚΩΝΙΑΣ	24.985	ΛΑΚΩΝΙΑΣ	24.273
ΗΡΕΒΕΖΑΣ	12.954	ΗΡΕΒΕΖΑΣ	13.655	ΗΡΕΒΕΖΑΣ	20.256	ΗΡΕΒΕΖΑΣ	21.135
ΧΙΟΥ	12.864	ΧΙΟΥ	12.866	ΧΙΟΥ	18.430	ΧΙΟΥ	18.708
ΦΛΩΡΙΝΑΣ	12.544	ΦΛΩΡΙΝΑΣ	12.249	ΦΛΩΡΙΝΑΣ	17.388	ΦΛΩΡΙΝΑΣ	17.317
ΚΑΣΤΟΡΙΑΣ	11.083	ΘΕΣΣΠΡΩΤΙΑΣ	11.080	ΘΕΣΣΠΡΩΤΙΑΣ	16.829	ΘΕΣΣΠΡΩΤΙΑΣ	16.939
ΘΕΣΣΠΡΩΤΙΑΣ	10.720	ΚΑΣΤΟΡΙΑΣ	10.131	ΓΡΕΒΕΝΩΝ	16.239	ΓΡΕΒΕΝΩΝ	14.646
ΦΩΚΙΑΣ	10.433	ΓΡΕΒΕΝΩΝ	9.843	ΦΩΚΙΑΣ	15.269	ΚΑΣΤΟΡΙΑΣ	13.854
ΓΡΕΒΕΝΩΝ	10.238	ΦΩΚΙΑΣ	9.175	ΚΑΣΤΟΡΙΑΣ	13.779	ΦΩΚΙΑΣ	13.029
ΣΑΜΟΥ	8.562	ΖΑΚΥΝΘΟΥ	8.330	ΣΑΜΟΥ	12.183	ΖΑΚΥΝΘΟΥ	11.989
ΖΑΚΥΝΘΟΥ	7.242	ΣΑΜΟΥ	7.961	ΚΕΦΑΛΛΗΝΙΑΣ	11.978	ΣΑΜΟΥ	11.932
ΚΕΦΑΛΛΗΝΙΑΣ	6.922	ΚΕΦΑΛΛΗΝΙΑΣ	6.909	ΕΥΡΥΤΑΝΙΑΣ	11.715	ΚΕΦΑΛΛΗΝΙΑΣ	11.831
ΕΥΡΥΤΑΝΙΑΣ	6.603	ΕΥΡΥΤΑΝΙΑΣ	5.825	ΖΑΚΥΝΘΟΥ	11.245	ΕΥΡΥΤΑΝΙΑΣ	9.927
ΑΕΥΚΑΑΣ	4.752	ΑΕΥΚΑΑΣ	4.672	ΑΕΥΚΑΑΣ	8.098	ΑΕΥΚΑΑΣ	7.954
ΣΥΝΟΛΟ ΧΩΡΑΣ	2.101.435	ΣΥΝΟΛΟ ΧΩΡΑΣ	2.073.825	ΣΥΝΟΛΟ ΧΩΡΑΣ	3.008.081	ΣΥΝΟΛΟ ΧΩΡΑΣ	3.003.988

ΠΕΡΙΦΕΡΕΙΑ	Ε.99	ΠΕΡΙΦΕΡΕΙΑ	Ε.04	ΠΕΡΙΦΕΡΕΙΑ	Β.00	ΠΕΡΙΦΕΡΕΙΑ	Β.04
ΑΤΤΙΚΗΣ	597.550	ΑΤΤΙΚΗΣ	564.351	ΑΤΤΙΚΗΣ	806.981	ΑΤΤΙΚΗΣ	830.460
ΚΕΝΤΡΙΚΗΣ ΜΑΚΕΔΟΝΙΑΣ	348.260	ΚΕΝΤΡΙΚΗΣ ΜΑΚΕΔΟΝΙΑΣ	347.223	ΚΕΝΤΡΙΚΗΣ ΜΑΚΕΔΟΝΙΑΣ	478.140	ΚΕΝΤΡΙΚΗΣ ΜΑΚΕΔΟΝΙΑΣ	476.445
ΘΕΣΣΑΛΙΑΣ	159.378	ΑΥΤΙΚΗΣ ΕΛΛΑΔΑΣ	164.089	ΑΥΤΙΚΗΣ ΕΛΛΑΔΑΣ	250.462	ΑΥΤΙΚΗΣ ΕΛΛΑΔΑΣ	250.893
ΑΥΤΙΚΗΣ ΕΛΛΑΔΑΣ	152.725	ΚΡΗΤΗΣ	161.071	ΘΕΣΣΑΛΙΑΣ	231.751	ΘΕΣΣΑΛΙΑΣ	226.597
ΚΡΗΤΗΣ	152.390	ΘΕΣΣΑΛΙΑΣ	157.245	ΚΡΗΤΗΣ	214.345	ΚΡΗΤΗΣ	218.853
ΑΝ.ΜΑΚΕΔΟΝΙΑΣ & ΘΡΑΚΗΣ	136.686	ΑΝ.ΜΑΚΕΔΟΝΙΑΣ & ΘΡΑΚΗΣ	131.417	ΕΤΕΡΕΣ ΕΛΛΑΔΑΣ	198.277	ΑΝ.ΜΑΚΕΔΟΝΙΑΣ & ΘΡΑΚΗΣ	194.231
ΕΤΕΡΕΣ ΕΛΛΑΔΑΣ	132.330	ΕΤΕΡΕΣ ΕΛΛΑΔΑΣ	130.332	ΠΕΛΟΠΟΝΝΗΣΟΥ	197.068	ΠΕΛΟΠΟΝΝΗΣΟΥ	186.499
ΠΕΛΟΠΟΝΝΗΣΟΥ	128.158	ΠΕΛΟΠΟΝΝΗΣΟΥ	124.453	ΑΝ.ΜΑΚΕΔΟΝΙΑΣ & ΘΡΑΚΗΣ	196.042	ΕΤΕΡΕΣ ΕΛΛΑΔΑΣ	186.492
ΗΠΕΙΡΟΥ	72.664	ΗΠΕΙΡΟΥ	76.127	ΗΠΕΙΡΟΥ	117.281	ΗΠΕΙΡΟΥ	116.513
ΑΥΤΙΚΗΣ ΜΑΚΕΔΟΝΙΑΣ	70.309	ΑΥΤΙΚΗΣ ΜΑΚΕΔΟΝΙΑΣ	69.565	ΑΥΤΙΚΗΣ ΜΑΚΕΔΟΝΙΑΣ	99.618	ΑΥΤΙΚΗΣ ΜΑΚΕΔΟΝΙΑΣ	97.892
ΝΟΤΙΟΥ ΑΙΓΑΙΟΥ	69.081	ΝΟΤΙΟΥ ΑΙΓΑΙΟΥ	65.756	ΝΟΤΙΟΥ ΑΙΓΑΙΟΥ	92.313	ΝΟΤΙΟΥ ΑΙΓΑΙΟΥ	93.218
ΒΟΡΕΙΟΥ ΑΙΓΑΙΟΥ	42.519	ΒΟΡΕΙΟΥ ΑΙΓΑΙΟΥ	42.034	ΒΟΡΕΙΟΥ ΑΙΓΑΙΟΥ	63.197	ΙΟΝΙΝ ΝΗΣΙΩΝ	63.447
ΙΟΝΙΝ ΝΗΣΙΩΝ	39.385	ΙΟΝΙΝ ΝΗΣΙΩΝ	40.162	ΙΟΝΙΝ ΝΗΣΙΩΝ	62.606	ΒΟΡΕΙΟΥ ΑΙΓΑΙΟΥ	62.448

ΠΙΝΑΚΑΣ 5.ΣΠ.ΠΑΣΟΚ
Εκλογικές περιφέρειες και Περιφέρειες κατά σειρά της δύναμης του ΠΑΣΟΚ σε ποσοστά των έγκυρων
ψηφοδελτίων στις Ε.99, Ε.04, Β.00 και Β.04

ΕΚΛΟΓ.ΠΕΡΙΦΕΡΕΙΑ	Ε.99	ΕΚΛΟΓ.ΠΕΡΙΦΕΡΕΙΑ	Ε.04	ΕΚΛΟΓ.ΠΕΡΙΦΕΡΕΙΑ	Β.00	ΕΚΛΟΓ.ΠΕΡΙΦΕΡΕΙΑ	Β.04
ΛΑΣΙΘΙΟΥ	50,24	ΗΡΑΚΛΕΙΟΥ	52,67	ΛΑΣΙΘΙΟΥ	59,64	ΛΑΣΙΘΙΟΥ	55,94
ΗΡΑΚΛΕΙΟΥ	48,54	ΛΑΣΙΘΙΟΥ	50,12	ΗΡΑΚΛΕΙΟΥ	58,40	ΗΡΑΚΛΕΙΟΥ	55,24
ΡΕΘΥΜΝΟΥ	43,66	ΡΕΘΥΜΝΟΥ	43,53	ΔΙΑΚΕΚΑΝΗΣΟΥ	52,51	ΧΑΝΙΩΝ	48,83
ΔΙΑΚΕΚΑΝΗΣΟΥ	42,81	ΔΙΑΚΕΚΑΝΗΣΟΥ	41,57	ΧΑΝΙΩΝ	52,29	ΔΙΑΚΕΚΑΝΗΣΟΥ	48,31
ΧΑΝΙΩΝ	39,46	ΧΑΝΙΩΝ	41,50	ΡΕΘΥΜΝΟΥ	51,82	ΑΧΑΪΑΣ	47,82
ΧΙΟΥ	39,13	ΑΧΑΪΑΣ	41,18	ΑΧΑΪΑΣ	50,02	ΗΛΕΪΑΣ	47,69
ΕΥΡΥΤΑΝΙΑΣ	36,79	ΗΛΕΪΑΣ	40,77	ΡΟΔΟΠΗΣ	49,70	ΧΙΟΥ	47,15
ΘΕΣΠΡΩΤΙΑΣ	36,46	ΧΙΟΥ	40,37	ΧΙΟΥ	49,65	ΡΕΘΥΜΝΟΥ	47,07
ΑΧΑΪΑΣ	36,12	ΕΥΒΟΙΑΣ	38,25	ΗΛΕΪΑΣ	49,21	ΕΥΒΟΙΑΣ	44,30
ΡΟΔΟΠΗΣ	35,72	ΘΕΣΠΡΩΤΙΑΣ	37,82	ΕΥΒΟΙΑΣ	47,01	ΡΟΔΟΠΗΣ	43,85
ΗΛΕΪΑΣ	35,07	ΕΥΡΥΤΑΝΙΑΣ	37,75	ΘΕΣΠΡΩΤΙΑΣ	46,81	ΕΥΡΥΤΑΝΙΑΣ	43,33
ΚΟΡΙΝΘΙΑΣ	34,77	ΖΑΚΥΝΘΟΥ	37,37	ΓΡΕΒΕΝΩΝ	46,20	ΞΑΝΘΗΣ	43,33
ΑΡΚΑΔΙΑΣ	34,70	ΑΙΤΩΛΟΑΚΑΡΝΑΝΙΑΣ	37,23	Β' ΠΕΙΡΑΙΑ	45,94	ΖΑΚΥΝΘΟΥ	43,21
ΕΥΒΟΙΑΣ	34,58	ΚΟΡΙΝΘΙΑΣ	36,97	ΕΥΡΥΤΑΝΙΑΣ	45,92	ΘΕΣΠΡΩΤΙΑΣ	43,13
ΤΡΙΚΑΛΩΝ	34,57	ΒΟΙΩΤΙΑΣ	36,05	ΒΟΙΩΤΙΑΣ	45,80	ΑΙΤΩΛΟΑΚΑΡΝΑΝΙΑΣ	43,09
ΕΒΡΟΥ	34,38	ΓΡΕΒΕΝΩΝ	35,16	ΚΟΡΙΝΘΙΑΣ	45,73	ΚΟΡΙΝΘΙΑΣ	42,98
ΓΡΕΒΕΝΩΝ	34,10	Β' ΠΕΙΡΑΙΑ	35,08	ΑΙΤΩΛΟΑΚΑΡΝΑΝΙΑΣ	45,53	ΓΡΕΒΕΝΩΝ	42,68
ΔΡΑΜΑΣ	33,96	ΚΥΚΛΑΔΩΝ	35,07	ΑΡΚΑΔΙΑΣ	45,06	ΒΟΙΩΤΙΑΣ	42,54
ΦΘΙΩΤΙΑΣ	33,69	ΠΡΕΒΕΖΑΣ	34,89	ΙΩΑΝΝΙΝΩΝ	44,54	ΕΒΡΟΥ	42,11
ΑΙΤΩΛΟΑΚΑΡΝΑΝΙΑΣ	33,59	ΙΩΑΝΝΙΝΩΝ	34,80	ΞΑΝΘΗΣ	44,51	Β' ΠΕΙΡΑΙΑ	42,07
ΒΟΙΩΤΙΑΣ	33,44	ΑΡΚΑΔΙΑΣ	34,45	ΕΒΡΟΥ	44,21	ΚΟΖΑΝΗΣ	41,62
ΙΩΑΝΝΙΝΩΝ	33,27	ΦΘΙΩΤΙΑΣ	34,37	ΗΜΑΘΙΑΣ	44,03	ΠΡΕΒΕΖΑΣ	41,48
ΚΟΖΑΝΗΣ	33,24	ΤΡΙΚΑΛΩΝ	34,19	Β' ΑΘΗΝΑΣ	43,88	ΚΕΡΚΥΡΑΣ	41,19
ΚΥΚΛΑΔΩΝ	32,83	ΚΟΖΑΝΗΣ	34,07	ΤΡΙΚΑΛΩΝ	43,63	ΚΥΚΛΑΔΩΝ	41,16
ΠΡΕΒΕΖΑΣ	32,82	ΚΑΒΑΛΑΣ	33,95	ΚΕΡΚΥΡΑΣ	43,58	ΙΩΑΝΝΙΝΩΝ	41,02
ΗΜΑΘΙΑΣ	32,70	ΠΕΛΛΑΣ	33,85	ΦΘΙΩΤΙΑΣ	43,56	ΑΡΚΑΔΙΑΣ	40,92
ΜΑΓΝΗΣΙΑΣ	32,66	ΚΕΡΚΥΡΑΣ	33,83	ΚΥΚΛΑΔΩΝ	43,44	ΔΕΥΚΑΛΑΣ	40,32
ΦΘΚΙΑΣ	32,56	ΕΒΡΟΥ	33,80	ΚΕΦΑΛΛΗΝΙΑΣ	43,41	ΗΜΑΘΙΑΣ	40,32
ΚΑΒΑΛΑΣ	32,47	ΑΡΓΟΛΙΑΣ	33,78	ΖΑΚΥΝΘΟΥ	43,15	ΦΛΩΡΙΝΑΣ	40,11
ΠΕΛΛΑΣ	32,39	ΜΑΓΝΗΣΙΑΣ	33,52	ΚΟΖΑΝΗΣ	42,88	ΠΕΛΛΑΣ	40,06
ΧΑΚΙΑΚΗΣ	32,33	ΠΙΕΡΙΑΣ	33,12	ΠΡΕΒΕΖΑΣ	42,62	ΤΡΙΚΑΛΩΝ	40,01
ΠΙΕΡΙΑΣ	32,29	ΗΜΑΘΙΑΣ	33,11	ΔΕΥΚΑΛΑΣ	42,49	ΦΘΙΩΤΙΑΣ	39,97
Β' ΠΕΙΡΑΙΑ	31,93	ΔΕΣΦΥΟΥ	32,83	ΜΑΓΝΗΣΙΑΣ	42,47	ΚΕΦΑΛΛΗΝΙΑΣ	39,63
ΔΑΡΦΕΑΣ	31,88	ΔΡΑΜΑΣ	32,82	ΚΑΒΑΛΑΣ	42,02	ΔΕΣΦΥΟΥ	39,59
ΑΡΓΟΛΙΑΣ	31,87	ΚΑΡΑΓΕΑΣ	32,81	ΔΕΣΦΥΟΥ	41,95	ΜΑΓΝΗΣΙΑΣ	39,52
Β' ΑΘΗΝΑΣ	31,79	ΔΑΡΦΕΑΣ	32,80	Α' ΠΕΙΡΑΙΑ	41,89	ΚΑΒΑΛΑΣ	39,31
ΦΛΩΡΙΝΑΣ	31,74	ΔΕΥΚΑΛΑΣ	32,47	Α' ΘΕΣΣΑΛΟΝΙΚΗΣ	41,86	ΔΑΡΦΕΑΣ	39,28
ΚΑΡΑΓΕΑΣ	31,37	ΧΑΚΙΑΚΗΣ	32,43	ΑΤΤΙΚΗΣ (ΥΠ.)	41,68	ΑΡΓΟΛΙΑΣ	39,18
ΖΑΚΥΝΘΟΥ	31,27	Β' ΑΘΗΝΑΣ	32,39	ΠΙΕΡΙΑΣ	41,45	ΠΙΕΡΙΑΣ	39,05
ΚΕΡΚΥΡΑΣ	31,15	ΑΡΤΑΣ	32,38	ΜΕΣΣΗΝΙΑΣ	41,17	Β' ΑΘΗΝΑΣ	39,04
ΚΑΣΤΟΡΙΑΣ	31,11	ΑΤΤΙΚΗΣ (ΥΠ.)	32,02	ΔΡΑΜΑΣ	41,14	ΑΤΤΙΚΗΣ (ΥΠ.)	38,99
ΑΤΤΙΚΗΣ (ΥΠ.)		ΞΑΝΘΗΣ	31,92	ΦΘΚΙΑΣ	41,12	ΔΡΑΜΑΣ	38,52
ΞΑΝΘΗΣ	30,66	ΦΛΩΡΙΝΑΣ	31,83	ΠΕΛΛΑΣ	41,08	ΚΑΡΑΓΕΑΣ	38,33
ΔΕΥΚΑΛΑΣ	30,58	ΦΘΚΙΑΣ	31,73	ΑΡΓΟΛΙΑΣ	41,02	ΧΑΚΙΑΚΗΣ	37,79
ΔΕΣΦΥΟΥ	30,48	ΚΕΦΑΛΛΗΝΙΑΣ	31,10	ΔΑΡΦΕΑΣ	40,81	ΑΡΤΑΣ	37,55
Α' ΘΕΣΣΑΛΟΝΙΚΗΣ	30,32	ΡΟΔΟΠΗΣ	31,09	ΧΑΚΙΑΚΗΣ	40,53	Α' ΘΕΣΣΑΛΟΝΙΚΗΣ	37,42
Α' ΠΕΙΡΑΙΑ	30,29	Α' ΠΕΙΡΑΙΑ	31,04	ΚΑΡΑΓΕΑΣ	40,33	Α' ΠΕΙΡΑΙΑ	37,27
ΣΑΜΟΥ	30,21	ΣΑΜΟΥ	30,59	ΦΛΩΡΙΝΑΣ	40,27	ΜΕΣΣΗΝΙΑΣ	37,21
ΚΕΦΑΛΛΗΝΙΑΣ	29,95	ΜΕΣΣΗΝΙΑΣ	30,11	Β' ΘΕΣΣΑΛΟΝΙΚΗΣ	39,87	ΣΑΜΟΥ	36,84
ΜΕΣΣΗΝΙΑΣ	29,94	Α' ΘΕΣΣΑΛΟΝΙΚΗΣ	29,87	Α' ΑΘΗΝΑΣ	39,80	ΚΙΑΚΗΣ	36,47
Α' ΑΘΗΝΑΣ	29,85	Β' ΘΕΣΣΑΛΟΝΙΚΗΣ	29,84	ΣΑΜΟΥ	39,23	ΦΘΚΙΑΣ	36,28
ΣΕΡΡΩΝ	29,51	ΣΕΡΡΩΝ	29,60	ΑΡΤΑΣ	38,47	Β' ΘΕΣΣΑΛΟΝΙΚΗΣ	35,90
Β' ΘΕΣΣΑΛΟΝΙΚΗΣ	29,43	ΚΙΑΚΗΣ	29,29	ΚΙΑΚΗΣ	37,51	Α' ΑΘΗΝΑΣ	34,98
ΚΙΑΚΗΣ	28,54	Α' ΑΘΗΝΑΣ	28,86	ΣΕΡΡΩΝ	37,03	ΚΑΣΤΟΡΙΑΣ	34,51
ΑΡΤΑΣ	26,51	ΚΑΣΤΟΡΙΑΣ	28,62	ΚΑΣΤΟΡΙΑΣ	36,19	ΣΕΡΡΩΝ	34,00
ΛΑΚΩΝΙΑΣ	25,85	ΛΑΚΩΝΙΑΣ	26,74	ΛΑΚΩΝΙΑΣ	35,27	ΛΑΚΩΝΙΑΣ	33,34
ΣΥΝΟΛΟ ΧΩΡΑΣ	32,87	ΣΥΝΟΛΟ ΧΩΡΑΣ	34,01	ΣΥΝΟΛΟ ΧΩΡΑΣ	43,80	ΣΥΝΟΛΟ ΧΩΡΑΣ	40,55
ΠΕΡΙΦΕΡΕΙΑ	Ε.99	ΠΕΡΙΦΕΡΕΙΑ	Ε.04	ΠΕΡΙΦΕΡΕΙΑ	Β.00	ΠΕΡΙΦΕΡΕΙΑ	Β.04
ΚΡΗΤΗΣ	45,84	ΚΡΗΤΗΣ	48,41	ΚΡΗΤΗΣ	56,13	ΚΡΗΤΗΣ	52,64
ΝΟΤΙΟΥ ΑΙΓΑΙΟΥ	38,62	ΑΥΤΙΚΗΣ ΕΛΛΑΔΑΣ	39,76	ΝΟΤΙΟΥ ΑΙΓΑΙΟΥ	48,64	ΑΥΤΙΚΗΣ ΕΛΛΑΔΑΣ	46,13
ΑΥΤΙΚΗΣ ΕΛΛΑΔΑΣ	35,00	ΝΟΤΙΟΥ ΑΙΓΑΙΟΥ	38,97	ΑΥΤΙΚΗΣ ΕΛΛΑΔΑΣ	48,21	ΝΟΤΙΟΥ ΑΙΓΑΙΟΥ	45,40
ΣΤΕΡΕΑΣ ΕΛΛΑΔΑΣ	34,01	ΣΤΕΡΕΑΣ ΕΛΛΑΔΑΣ	36,09	ΣΤΕΡΕΑΣ ΕΛΛΑΔΑΣ	45,17	ΣΤΕΡΕΑΣ ΕΛΛΑΔΑΣ	41,96
ΑΝ.ΜΑΚΕΔΟΝΙΑΣ & ΘΡΑΚΗΣ	33,49	ΗΠΕΙΡΟΥ	34,67	ΑΝ.ΜΑΚΕΔΟΝΙΑΣ & ΘΡΑΚΗΣ	44,08	ΑΝ.ΜΑΚΕΔΟΝΙΑΣ & ΘΡΑΚΗΣ	41,31
ΑΥΤΙΚΗΣ ΜΑΚΕΔΟΝΙΑΣ	32,73	ΒΟΡΕΙΟΥ ΑΙΓΑΙΟΥ	34,32	ΒΟΡΕΙΟΥ ΑΙΓΑΙΟΥ	43,33	ΙΟΝΙΩΝ ΝΗΣΩΝ	41,14
ΒΟΡΕΙΟΥ ΑΙΓΑΙΟΥ	32,60	ΙΟΝΙΩΝ ΝΗΣΩΝ	33,82	ΙΟΝΙΩΝ ΝΗΣΩΝ	43,33	ΒΟΡΕΙΟΥ ΑΙΓΑΙΟΥ	40,97
ΘΕΣΣΑΛΙΑΣ	32,52	ΘΕΣΣΑΛΙΑΣ	33,26	ΗΠΕΙΡΟΥ	43,02	ΗΠΕΙΡΟΥ	40,56
ΗΠΕΙΡΟΥ	32,00	ΑΝ.ΜΑΚΕΔΟΝΙΑΣ & ΘΡΑΚΗΣ	32,92	ΑΤΤΙΚΗΣ	42,78	ΑΥΤΙΚΗΣ ΜΑΚΕΔΟΝΙΑΣ	40,33
ΠΕΛΟΠΟΝΝΗΣΟΥ	31,59	ΑΥΤΙΚΗΣ ΜΑΚΕΔΟΝΙΑΣ	32,90	ΠΕΛΟΠΟΝΝΗΣΟΥ	41,99	ΘΕΣΣΑΛΙΑΣ	39,30
ΑΤΤΙΚΗΣ	31,18	ΠΕΛΟΠΟΝΝΗΣΟΥ	32,53	ΑΥΤΙΚΗΣ ΜΑΚΕΔΟΝΙΑΣ	41,83	ΠΕΛΟΠΟΝΝΗΣΟΥ	38,89
ΙΟΝΙΩΝ ΝΗΣΩΝ	30,89	ΑΤΤΙΚΗΣ	31,88	ΘΕΣΣΑΛΙΑΣ	41,69	ΑΤΤΙΚΗΣ	38,48
ΚΕΝΤΡΙΚΗΣ ΜΑΚΕΔΟΝΙΑΣ	30,63	ΚΕΝΤΡΙΚΗΣ ΜΑΚΕΔΟΝΙΑΣ	30,86	ΚΕΝΤΡΙΚΗΣ ΜΑΚΕΔΟΝΙΑΣ	40,50	ΚΕΝΤΡΙΚΗΣ ΜΑΚΕΔΟΝΙΑΣ	37,28

ΠΙΝΑΚΑΣ 4.ΣΥ.ΝΑ

Εκλογικές περιφέρειες και Περιφέρειες κατά σειρά της δύναμης της ΝΔ σε ψήφους στις Ε.99, Ε.04, Β.00 και Β.04

ΕΚΛΟΓ.ΠΕΡΙΦΕΡΕΙΑ	E.99	ΕΚΛΟΓ.ΠΕΡΙΦΕΡΕΙΑ	E.04	ΕΚΛΟΓ.ΠΕΡΙΦΕΡΕΙΑ	B.00	ΕΚΛΟΓ.ΠΕΡΙΦΕΡΕΙΑ	B.04
B' ΑΘΗΝΑΣ	267.299	B' ΑΘΗΝΑΣ	339.870	B' ΑΘΗΝΑΣ	325.575	B' ΑΘΗΝΑΣ	435.478
A' ΑΘΗΝΑΣ	131.227	A' ΘΕΣΣΑΛΟΝΙΚΗΣ	137.675	A' ΑΘΗΝΑΣ	165.981	A' ΘΕΣΣΑΛΟΝΙΚΗΣ	173.508
A' ΘΕΣΣΑΛΟΝΙΚΗΣ	119.810	A' ΑΘΗΝΑΣ	131.047	A' ΘΕΣΣΑΛΟΝΙΚΗΣ	139.993	A' ΑΘΗΝΑΣ	169.546
ΑΤΤΙΚΗΣ (ΥΠ.)	83.812	ΑΤΤΙΚΗΣ (ΥΠ.)	107.834	ΑΤΤΙΚΗΣ (ΥΠ.)	106.698	ΑΤΤΙΚΗΣ (ΥΠ.)	141.541
ΣΕΡΡΩΝ	76.086	B' ΘΕΣΣΑΛΟΝΙΚΗΣ	86.198	ΣΕΡΡΩΝ	96.921	B' ΘΕΣΣΑΛΟΝΙΚΗΣ	104.439
B' ΘΕΣΣΑΛΟΝΙΚΗΣ	75.507	ΣΕΡΡΩΝ	79.583	B' ΘΕΣΣΑΛΟΝΙΚΗΣ	89.411	ΣΕΡΡΩΝ	100.272
ΛΑΡΙΣΑΣ	63.577	ΛΑΡΙΣΑΣ	74.132	ΛΑΡΙΣΑΣ	84.384	ΛΑΡΙΣΑΣ	93.798
ΑΙΤΩΛΟΑΚΑΡΝΑΝΙΑΣ	58.656	ΑΧΑΪΑΣ	68.604	ΑΙΤΩΛΟΑΚΑΡΝΑΝΙΑΣ	81.049	ΑΙΤΩΛΟΑΚΑΡΝΑΝΙΑΣ	90.940
ΑΧΑΪΑΣ	58.359	ΑΙΤΩΛΟΑΚΑΡΝΑΝΙΑΣ	64.336	ΑΧΑΪΑΣ	76.208	ΑΧΑΪΑΣ	87.754
A' ΠΕΙΡΑΙΑ	52.783	EYΒΟΙΑΣ	56.792	A' ΠΕΙΡΑΙΑ	67.666	B' ΠΕΙΡΑΙΑ	74.300
EYΒΟΙΑΣ	51.797	B' ΠΕΙΡΑΙΑ	56.145	ΜΕΣΣΗΝΙΑΣ	66.380	A' ΠΕΙΡΑΙΑ	72.507
ΦΘΙΩΤΙΑΣ	49.497	ΗΡΑΚΛΕΙΟΥ	55.510	EYΒΟΙΑΣ	63.995	ΗΡΑΚΛΕΙΟΥ	72.448
B' ΠΕΙΡΑΙΑ	48.874	ΜΕΣΣΗΝΙΑΣ	55.178	B' ΠΕΙΡΑΙΑ	63.155	EYΒΟΙΑΣ	71.673
ΚΟΖΑΝΗΣ	45.647	A' ΠΕΙΡΑΙΑ	54.027	ΦΘΙΩΤΙΑΣ	63.099	ΜΕΣΣΗΝΙΑΣ	71.445
ΕΒΡΟΥ	44.898	ΦΘΙΩΤΙΑΣ	52.076	ΗΛΕΙΑΣ	57.102	ΦΘΙΩΤΙΑΣ	66.410
ΜΑΓΝΗΣΙΑΣ	44.524	ΜΑΓΝΗΣΙΑΣ	51.303	ΚΟΖΑΝΗΣ	57.013	ΜΑΓΝΗΣΙΑΣ	64.307
ΠΕΛΛΑΣ	44.426	ΚΟΖΑΝΗΣ	50.731	ΜΑΓΝΗΣΙΑΣ	56.701	ΚΟΖΑΝΗΣ	61.252
ΗΡΑΚΛΕΙΟΥ	43.199	ΕΒΡΟΥ	49.071	ΚΑΡΑΓΙΣΑΣ	56.179	ΗΛΕΙΑΣ	60.766
ΗΛΕΙΑΣ	41.863	ΠΕΛΛΑΣ	47.982	ΠΕΛΛΑΣ	56.051	ΕΒΡΟΥ	59.415
ΜΕΣΣΗΝΙΑΣ	41.638	ΗΛΕΙΑΣ	45.280	ΗΡΑΚΛΕΙΟΥ	54.608	ΙΩΑΝΝΙΝΩΝ	59.035
ΚΑΒΑΛΑΣ	40.911	ΚΑΒΑΛΑΣ	44.932	ΕΒΡΟΥ	52.732	ΠΕΛΛΑΣ	58.765
ΚΑΡΑΓΙΣΑΣ	39.223	ΙΩΑΝΝΙΝΩΝ	44.067	ΙΩΑΝΝΙΝΩΝ	52.679	ΚΑΡΑΓΙΣΑΣ	58.113
ΙΩΑΝΝΙΝΩΝ	38.837	ΑΩΛΕΚΑΝΗΣΟΥ	43.528	ΤΡΙΚΑΛΩΝ	51.684	ΤΡΙΚΑΛΩΝ	57.415
ΗΜΑΘΙΑΣ	38.455	ΚΑΡΑΓΙΣΑΣ	42.875	ΚΑΒΑΛΑΣ	49.546	ΚΑΒΑΛΑΣ	54.347
ΤΡΙΚΑΛΩΝ	37.398	ΤΡΙΚΑΛΩΝ	42.797	ΗΜΑΘΙΑΣ	47.427	ΑΩΛΕΚΑΝΗΣΟΥ	53.418
ΠΙΕΡΙΑΣ	36.236	ΗΜΑΘΙΑΣ	42.196	ΚΟΡΙΝΘΙΑΣ	46.406	ΗΜΑΘΙΑΣ	52.131
ΚΟΡΙΝΘΙΑΣ	35.840	ΚΟΡΙΝΘΙΑΣ	40.449	ΠΙΕΡΙΑΣ	44.719	ΚΟΡΙΝΘΙΑΣ	50.445
ΑΩΛΕΚΑΝΗΣΟΥ	35.837	ΠΙΕΡΙΑΣ	40.404	ΑΩΛΕΚΑΝΗΣΟΥ	43.163	ΠΙΕΡΙΑΣ	49.408
ΑΡΑΜΑΣ	33.375	ΧΑΛΚΙΔΙΚΗΣ	35.822	ΑΡΑΜΑΣ	41.915	ΑΡΑΜΑΣ	44.276
ΚΙΑΚΕΣ	32.849	ΑΡΑΜΑΣ	35.425	ΚΙΑΚΕΣ	41.465	ΧΑΛΚΙΔΙΚΗΣ	42.848
ΧΑΛΚΙΔΙΚΗΣ	32.464	ΚΙΑΚΕΣ	34.275	ΑΡΚΑΔΙΑΣ	40.756	ΑΡΚΑΔΙΑΣ	42.734
ΛΑΚΩΝΙΑΣ	30.227	ΛΑΚΩΝΙΑΣ	33.197	ΛΑΚΩΝΙΑΣ	40.126	ΚΙΑΚΕΣ	42.449
ΒΟΙΩΤΙΑΣ	29.952	ΚΥΚΛΑΔΩΝ	33.185	ΧΑΛΚΙΔΙΚΗΣ	38.630	ΛΑΚΩΝΙΑΣ	41.928
ΚΥΚΛΑΔΩΝ	29.446	ΑΡΚΑΔΙΑΣ	31.943	ΒΟΙΩΤΙΑΣ	38.165	ΒΟΙΩΤΙΑΣ	40.915
ΑΡΚΑΔΙΑΣ	28.692	ΒΟΙΩΤΙΑΣ	31.829	ΚΥΚΛΑΔΩΝ	37.118	ΧΑΝΙΩΝ	40.850
ΑΡΓΟΛΙΔΑΣ	28.009	ΧΑΝΙΩΝ	31.706	ΑΡΓΟΛΙΔΑΣ	35.724	ΚΥΚΛΑΔΩΝ	40.516
ΞΑΝΘΗΣ	26.962	ΑΡΓΟΛΙΔΑΣ	30.890	ΧΑΝΙΩΝ	33.136	ΑΡΓΟΛΙΔΑΣ	39.455
ΧΑΝΙΩΝ	25.126	ΡΟΔΟΠΗΣ	29.508	ΞΑΝΘΗΣ	32.232	ΡΟΔΟΠΗΣ	38.611
ΑΡΤΑΣ	23.036	ΞΑΝΘΗΣ	28.827	ΑΡΤΑΣ	32.176	ΞΑΝΘΗΣ	36.586
ΡΟΔΟΠΗΣ	22.732	ΑΕΣΒΟΥ	25.400	ΚΕΡΚΥΡΑΣ	29.716	ΑΡΤΑΣ	34.420
ΚΕΡΚΥΡΑΣ	22.348	ΑΡΤΑΣ	24.892	ΑΕΣΒΟΥ	29.323	ΚΕΡΚΥΡΑΣ	33.866
ΑΕΣΒΟΥ	21.985	ΚΕΡΚΥΡΑΣ	24.285	ΡΟΔΟΠΗΣ	27.347	ΑΕΣΒΟΥ	33.354
ΚΑΣΤΟΡΙΑΣ	17.333	ΚΑΣΤΟΡΙΑΣ	19.395	ΦΛΩΡΙΝΑΣ	22.109	ΡΕΘΥΜΝΟΥ	24.811
ΦΛΩΡΙΝΑΣ	17.327	ΡΕΘΥΜΝΟΥ	18.814	ΠΡΕΒΕΖΑΣ	21.912	ΠΡΕΒΕΖΑΣ	24.041
ΡΕΘΥΜΝΟΥ	15.905	ΦΛΩΡΙΝΑΣ	18.384	ΡΕΘΥΜΝΟΥ	21.323	ΚΑΣΤΟΡΙΑΣ	23.167
ΠΡΕΒΕΖΑΣ	15.797	ΠΡΕΒΕΖΑΣ	18.157	ΚΑΣΤΟΡΙΑΣ	21.131	ΦΛΩΡΙΝΑΣ	21.983
ΛΑΣΙΘΙΟΥ	14.821	ΛΑΣΙΘΙΟΥ	17.518	ΦΘΚΙΑΣ	17.959	ΛΑΣΙΘΙΟΥ	20.702
ΦΘΚΙΑΣ	13.743	ΦΘΚΙΑΣ	14.347	ΛΑΣΙΘΙΟΥ	17.945	ΘΕΣΠΡΩΤΙΑΣ	18.658
ΧΙΟΥ	11.829	ΧΙΟΥ	14.037	ΘΕΣΠΡΩΤΙΑΣ	15.433	ΦΘΚΙΑΣ	18.386
ΘΕΣΠΡΩΤΙΑΣ	11.203	ΘΕΣΠΡΩΤΙΑΣ	13.411	ΧΙΟΥ	15.066	ΧΙΟΥ	17.354
ΤΡΕΒΕΝΩΝ	11.072	ΤΡΕΒΕΝΩΝ	12.240	ΤΡΕΒΕΝΩΝ	14.878	ΤΡΕΒΕΝΩΝ	15.766
ΣΑΜΟΥ	9.423	ΣΑΜΟΥ	10.094	ΕΥΡΥΤΑΝΙΑΣ	12.373	ΣΑΜΟΥ	13.202
ΖΑΚΥΝΘΟΥ	8.533	ΖΑΚΥΝΘΟΥ	9.252	ΣΑΜΟΥ	11.835	ΚΕΦΑΛΛΗΝΙΑΣ	12.705
ΕΥΡΥΤΑΝΙΑΣ	7.828	ΚΕΦΑΛΛΗΝΙΑΣ	8.829	ΖΑΚΥΝΘΟΥ	10.934	ΖΑΚΥΝΘΟΥ	11.940
ΚΕΦΑΛΛΗΝΙΑΣ	7.344	ΕΥΡΥΤΑΝΙΑΣ	7.520	ΚΕΦΑΛΛΗΝΙΑΣ	10.366	ΕΥΡΥΤΑΝΙΑΣ	11.540
ΔΕΥΚΑΛΑΣ	4.733	ΔΕΥΚΑΛΑΣ	5.816	ΔΕΥΚΑΛΑΣ	7.330	ΔΕΥΚΑΛΑΣ	8.485
ΣΥΝΟΛΟ ΧΩΡΑΣ	2.300.310	ΣΥΝΟΛΟ ΧΩΡΑΣ	2.623.620	ΣΥΝΟΛΟ ΧΩΡΑΣ	2.934.948	ΣΥΝΟΛΟ ΧΩΡΑΣ	3.360.424

ΠΕΡΙΦΕΡΕΙΑ	E.99	ΠΕΡΙΦΕΡΕΙΑ	E.04	ΠΕΡΙΦΕΡΕΙΑ	B.00	ΠΕΡΙΦΕΡΕΙΑ	B.04
ΑΤΤΙΚΗΣ	583.995	ΑΤΤΙΚΗΣ	688.923	ΑΤΤΙΚΗΣ	729.075	ΑΤΤΙΚΗΣ	893.372
ΚΕΝΤΡΙΚΗΣ ΜΑΚΕΔΟΝΙΑΣ	455.833	ΚΕΝΤΡΙΚΗΣ ΜΑΚΕΔΟΝΙΑΣ	504.135	ΚΕΝΤΡΙΚΗΣ ΜΑΚΕΔΟΝΙΑΣ	554.617	ΚΕΝΤΡΙΚΗΣ ΜΑΚΕΔΟΝΙΑΣ	623.820
ΘΕΣΣΑΛΙΑΣ	184.722	ΘΕΣΣΑΛΙΑΣ	211.107	ΘΕΣΣΑΛΙΑΣ	248.948	ΘΕΣΣΑΛΙΑΣ	273.633
ΑΝΜΑΚΕΔΟΝΙΑΣ & ΘΡΑΚΙΑΣ	168.878	ΗΛΕΘΙΟΝΝΗΣΟΥ	191.657	ΗΛΕΘΙΟΝΝΗΣΟΥ	229.392	ΗΛΕΘΙΟΝΝΗΣΟΥ	246.007
ΗΛΕΘΙΟΝΝΗΣΟΥ	164.406	ΑΝΜΑΚΕΔΟΝΙΑΣ & ΘΡΑΚΙΑΣ	187.763	ΑΤΤΙΚΗΣ ΕΛΛΑΔΑΣ	214.359	ΑΤΤΙΚΗΣ ΕΛΛΑΔΑΣ	239.460
ΑΤΤΙΚΗΣ ΕΛΛΑΔΑΣ	158.878	ΑΤΤΙΚΗΣ ΕΛΛΑΔΑΣ	178.220	ΑΝΜΑΚΕΔΟΝΙΑΣ & ΘΡΑΚΙΑΣ	203.772	ΑΝΜΑΚΕΔΟΝΙΑΣ & ΘΡΑΚΙΑΣ	233.235
ΕΤΕΡΑΣ ΕΛΛΑΔΑΣ	152.817	ΕΤΕΡΑΣ ΕΛΛΑΔΑΣ	162.564	ΕΤΕΡΑΣ ΕΛΛΑΔΑΣ	195.591	ΕΤΕΡΑΣ ΕΛΛΑΔΑΣ	208.924
ΚΡΗΤΗΣ	99.051	ΚΡΗΤΗΣ	123.548	ΚΡΗΤΗΣ	127.012	ΚΡΗΤΗΣ	158.811
ΑΤΤΙΚΗΣ ΜΑΚΕΔΟΝΙΑΣ	91.379	ΑΤΤΙΚΗΣ ΜΑΚΕΔΟΝΙΑΣ	100.750	ΗΠΕΙΡΟΥ	122.200	ΗΠΕΙΡΟΥ	136.154
ΗΠΕΙΡΟΥ	88.873	ΗΠΕΙΡΟΥ	100.527	ΑΤΤΙΚΗΣ ΜΑΚΕΔΟΝΙΑΣ	115.131	ΑΤΤΙΚΗΣ ΜΑΚΕΔΟΝΙΑΣ	122.168
ΝΟΤΙΟΥ ΑΙΓΑΙΟΥ	65.283	ΝΟΤΙΟΥ ΑΙΓΑΙΟΥ	76.713	ΝΟΤΙΟΥ ΑΙΓΑΙΟΥ	80.281	ΝΟΤΙΟΥ ΑΙΓΑΙΟΥ	93.934
ΒΟΡΕΙΟΥ ΑΙΓΑΙΟΥ	43.237	ΒΟΡΕΙΟΥ ΑΙΓΑΙΟΥ	49.531	ΙΟΝΙΩΝ ΝΗΣΩΝ	58.346	ΙΟΝΙΩΝ ΝΗΣΩΝ	66.996
ΙΟΝΙΩΝ ΝΗΣΩΝ	42.958	ΙΟΝΙΩΝ ΝΗΣΩΝ	48.182	ΒΟΡΕΙΟΥ ΑΙΓΑΙΟΥ	56.224	ΒΟΡΕΙΟΥ ΑΙΓΑΙΟΥ	63.910

ΠΙΝΑΚΑΣ 5.ΣΠ.ΝΑ
Εκλογικές περιφέρειες και Περιφέρειες κατά σειρά της δύναμης της ΝΔ σε ποσοστά των έγκυρων ψηφοδελτίων
στις Ε.99, Ε.04, Β.00 και Β.04

ΕΚΛΟΓ.ΠΕΡΙΦΕΡΕΙΑ	Ε.99	ΕΚΛΟΓ.ΠΕΡΙΦΕΡΕΙΑ	Ε.04	ΕΚΛΟΓ.ΠΕΡΙΦΕΡΕΙΑ	Β.00	ΕΚΛΟΓ.ΠΕΡΙΦΕΡΕΙΑ	Β.04
ΛΑΚΩΝΙΑΣ	49,47	ΛΑΚΩΝΙΑΣ	57,25	ΛΑΚΩΝΙΑΣ	56,65	ΚΑΣΤΟΡΙΑΣ	57,71
ΚΑΣΤΟΡΙΑΣ	48,66	ΚΑΣΤΟΡΙΑΣ	54,79	ΚΑΣΤΟΡΙΑΣ	55,50	ΛΑΚΩΝΙΑΣ	57,60
ΣΕΡΡΩΝ	47,33	ΣΕΡΡΩΝ	52,75	ΣΕΡΡΩΝ	53,69	ΣΕΡΡΩΝ	56,41
ΑΡΑΜΑΣ	45,20	ΜΕΣΣΗΝΙΑΣ	51,22	ΦΩΔΡΙΝΑΣ	51,20	ΑΡΑΜΑΣ	52,47
ΧΑΛΚΙΔΙΚΗΣ	44,55	ΑΡΓΟΛΙΑΣ	50,10	ΑΡΑΜΑΣ	50,50	ΧΑΛΚΙΔΙΚΗΣ	52,07
ΦΩΔΡΙΝΑΣ	43,85	ΦΩΚΙΑΣ	49,61	ΚΙΑΚΕΣ	50,21	ΜΕΣΣΗΝΙΑΣ	51,94
ΕΥΡΥΤΑΝΙΑΣ	43,62	ΑΡΤΑΣ	49,52	ΧΑΛΚΙΔΙΚΗΣ	50,05	ΑΡΓΟΛΙΑΣ	51,88
ΦΩΚΙΑΣ	43,10	ΧΑΛΚΙΔΙΚΗΣ	49,34	ΑΡΓΟΛΙΑΣ	49,73	ΦΩΚΙΑΣ	51,20
ΞΑΝΘΗΣ	42,99	ΚΥΚΛΑΔΩΝ	49,10	ΜΕΣΣΗΝΙΑΣ	48,87	ΚΙΑΚΕΣ	51,05
ΚΙΑΚΕΣ	42,93	ΑΡΑΜΑΣ	48,93	ΠΕΛΛΑΣ	48,53	ΦΩΔΡΙΝΑΣ	50,92
ΦΩΚΙΑΣ	42,88	ΕΥΡΥΤΑΝΙΑΣ	48,74	ΕΥΡΥΤΑΝΙΑΣ	48,50	ΦΩΚΙΑΣ	50,79
ΕΒΡΟΥ	42,87	ΦΩΚΙΑΣ	48,33	ΦΩΚΙΑΣ	48,41	ΚΑΡΑΓΕΩΣ	50,70
ΑΡΓΟΛΙΑΣ	42,87	ΚΑΡΑΓΕΩΣ	48,20	ΦΩΚΙΑΣ	48,36	ΕΥΡΥΤΑΝΙΑΣ	50,37
ΑΡΤΑΣ	42,72	ΕΒΡΟΥ	48,12	ΠΙΕΡΙΑΣ	48,27	ΠΙΕΡΙΑΣ	50,32
ΠΙΕΡΙΑΣ	41,72	ΑΡΚΑΔΙΑΣ	47,91	ΑΡΤΑΣ	48,03	ΕΒΡΟΥ	50,29
ΚΟΖΑΝΗΣ	41,63	ΦΩΔΡΙΝΑΣ	47,77	ΚΑΡΑΓΕΩΣ	47,75	ΑΡΤΑΣ	49,93
ΠΕΛΛΑΣ	41,60	ΠΙΕΡΙΑΣ	47,00	Β' ΘΕΣΣΑΛΟΝΙΚΗΣ	47,66	ΠΕΛΛΑΣ	49,90
Β' ΘΕΣΣΑΛΟΝΙΚΗΣ	41,55	ΚΑΒΑΛΑΣ	46,76	ΞΑΝΘΗΣ	47,53	ΑΡΚΑΔΙΑΣ	49,87
ΚΑΒΑΛΑΣ	41,40	ΑΙΤΩΛΟΑΚΑΡΝΑΝΙΑΣ	46,72	ΕΒΡΟΥ	46,98	Β' ΘΕΣΣΑΛΟΝΙΚΗΣ	49,77
ΚΑΡΑΓΕΩΣ	40,66	ΚΙΑΚΕΣ	46,56	ΚΟΖΑΝΗΣ	46,82	ΚΑΒΑΛΑΣ	49,63
ΠΙΡΕΒΕΖΑΣ	40,03	ΠΙΡΕΒΕΖΑΣ	46,40	ΚΑΒΑΛΑΣ	46,44	ΚΟΖΑΝΗΣ	48,96
ΑΙΤΩΛΟΑΚΑΡΝΑΝΙΑΣ	39,80	ΚΟΖΑΝΗΣ	46,29	ΠΙΡΕΒΕΖΑΣ	46,11	ΚΥΚΛΑΔΩΝ	48,39
ΑΡΚΑΔΙΑΣ	39,56	ΠΕΛΛΑΣ	45,97	ΑΡΚΑΔΙΑΣ	45,81	ΤΡΙΚΑΛΩΝ	48,01
ΚΥΚΛΑΔΩΝ	39,26	ΘΕΣΠΡΩΤΙΑΣ	45,77	ΚΥΚΛΑΔΩΝ	45,80	ΞΑΝΘΗΣ	47,84
ΚΟΡΙΝΘΙΑΣ	38,52	ΚΟΡΙΝΘΙΑΣ	45,71	ΚΟΡΙΝΘΙΑΣ	45,54	ΑΙΤΩΛΟΑΚΑΡΝΑΝΙΑΣ	47,64
ΘΕΣΠΡΩΤΙΑΣ	38,10	ΞΑΝΘΗΣ	45,62	ΛΑΡΙΣΑΣ	44,20	ΘΕΣΠΡΩΤΙΑΣ	47,51
ΗΛΕΙΑΣ	38,03	Β' ΘΕΣΣΑΛΟΝΙΚΗΣ	45,60	ΤΡΙΚΑΛΩΝ	44,04	ΡΟΔΟΠΗΣ	47,29
ΗΜΑΘΙΑΣ	37,97	ΡΟΔΟΠΗΣ	45,30	ΗΜΑΘΙΑΣ	43,90	ΠΙΡΕΒΕΖΑΣ	47,18
ΤΡΙΚΑΛΩΝ	37,29	ΤΡΙΚΑΛΩΝ	44,63	ΑΙΤΩΛΟΑΚΑΡΝΑΝΙΑΣ	43,77	ΚΟΡΙΝΘΙΑΣ	46,94
ΙΩΑΝΝΙΝΩΝ	37,25	ΗΛΕΙΑΣ	44,51	ΜΑΓΝΗΣΙΑΣ	43,63	ΗΜΑΘΙΑΣ	46,47
ΜΑΓΝΗΣΙΑΣ	37,22	ΧΙΟΥ	44,04	Α' ΠΕΙΡΑΙΑ	43,21	ΛΑΡΙΣΑΣ	46,41
ΓΡΕΒΕΝΩΝ	36,88	ΛΑΡΙΣΑΣ	43,82	ΙΩΑΝΝΙΝΩΝ	43,12	Α' ΠΕΙΡΑΙΑ	46,31
ΖΑΚΥΝΘΟΥ	36,84	ΓΡΕΒΕΝΩΝ	43,73	ΘΕΣΠΡΩΤΙΑΣ	42,93	ΙΩΑΝΝΙΝΩΝ	46,08
ΜΕΣΣΗΝΙΑΣ	36,63	ΙΩΑΝΝΙΝΩΝ	43,67	ΑΤΤΙΚΗΣ (ΥΠ.)	42,43	ΓΡΕΒΕΝΩΝ	45,94
ΛΑΡΙΣΑΣ	36,61	Α' ΠΕΙΡΑΙΑ	43,44	Α' ΑΘΗΝΑΣ	42,35	ΜΑΓΝΗΣΙΑΣ	45,84
ΕΥΒΟΙΑΣ	36,54	ΜΑΓΝΗΣΙΑΣ	43,22	ΓΡΕΒΕΝΩΝ	42,33	Α' ΑΘΗΝΑΣ	44,67
ΒΟΗΩΤΙΑΣ	36,31	ΡΕΘΥΜΝΟΥ	43,16	ΗΛΕΙΑΣ	42,21	ΗΛΕΙΑΣ	44,59
ΧΙΟΥ	35,99	ΩΔΕΚΑΝΗΣΟΥ	43,03	ΖΑΚΥΝΘΟΥ	41,96	ΑΤΤΙΚΗΣ (ΥΠ.)	44,51
Α' ΠΕΙΡΑΙΑ	35,28	ΗΜΑΘΙΑΣ	42,93	ΒΟΗΩΤΙΑΣ	41,93	ΡΕΘΥΜΝΟΥ	44,51
ΡΕΘΥΜΝΟΥ	35,02	ΕΥΒΟΙΑΣ	42,51	Α' ΘΕΣΣΑΛΟΝΙΚΗΣ	41,61	ΒΟΗΩΤΙΑΣ	44,39
ΩΔΕΚΑΝΗΣΟΥ	34,51	Α' ΑΘΗΝΑΣ	42,35	ΚΕΡΚΥΡΑΣ	41,39	ΕΥΒΟΙΑΣ	44,06
Α' ΘΕΣΣΑΛΟΝΙΚΗΣ	34,20	ΒΟΗΩΤΙΑΣ	42,19	ΕΥΒΟΙΑΣ	41,31	ΚΕΡΚΥΡΑΣ	44,04
ΚΕΡΚΥΡΑΣ	34,01	ΑΤΤΙΚΗΣ (ΥΠ.)	41,84	ΧΙΟΥ	40,59	ΩΔΕΚΑΝΗΣΟΥ	43,93
ΑΤΤΙΚΗΣ (ΥΠ.)	33,84	ΖΑΚΥΝΘΟΥ	41,50	ΩΔΕΚΑΝΗΣΟΥ	39,69	ΧΙΟΥ	43,74
ΡΟΔΟΠΗΣ	33,43	ΚΕΡΚΥΡΑΣ	40,57	ΡΕΘΥΜΝΟΥ	39,58	Α' ΘΕΣΣΑΛΟΝΙΚΗΣ	43,72
ΣΑΜΟΥ	33,24	ΛΕΥΚΑΔΑΣ	40,43	ΛΕΥΚΑΔΑΣ	38,46	ΖΑΚΥΝΘΟΥ	43,04
Α' ΑΘΗΝΑΣ	32,79	ΚΕΦΑΛΛΗΝΙΑΣ	39,74	ΑΧΑΪΑΣ	38,28	ΛΕΥΚΑΔΑΣ	43,01
ΑΧΑΪΑΣ	32,62	ΑΧΑΪΑΣ	39,60	ΣΑΜΟΥ	38,11	ΚΕΦΑΛΛΗΝΙΑΣ	42,56
ΚΕΦΑΛΛΗΝΙΑΣ	31,77	ΧΑΝΙΩΝ	39,41	ΛΕΣΒΟΥ	37,75	ΛΕΣΒΟΥ	41,51
ΛΕΣΒΟΥ	31,77	ΛΕΣΒΟΥ	39,33	ΚΕΦΑΛΛΗΝΙΑΣ	37,56	ΣΑΜΟΥ	40,76
ΛΕΥΚΑΔΑΣ	30,46	Α' ΘΕΣΣΑΛΟΝΙΚΗΣ	39,28	ΡΟΔΟΠΗΣ	36,47	ΑΧΑΪΑΣ	40,49
ΛΑΣΙΘΙΟΥ	30,44	ΣΑΜΟΥ	38,78	Β' ΑΘΗΝΑΣ	36,30	Β' ΑΘΗΝΑΣ	39,77
ΧΑΝΙΩΝ	30,12	ΛΑΣΙΘΙΟΥ	37,62	ΧΑΝΙΩΝ	34,86	ΧΑΝΙΩΝ	39,40
Β' ΑΘΗΝΑΣ	28,58	Β' ΑΘΗΝΑΣ	37,33	Β' ΠΕΙΡΑΙΑ	33,34	ΛΑΣΙΘΙΟΥ	36,81
ΗΡΑΚΛΕΙΟΥ	27,89	ΗΡΑΚΛΕΙΟΥ	34,25	ΛΑΣΙΘΙΟΥ	32,90	ΗΡΑΚΛΕΙΟΥ	36,21
Β' ΠΕΙΡΑΙΑ	26,63	Β' ΠΕΙΡΑΙΑ	33,37	ΗΡΑΚΛΕΙΟΥ	30,61	Β' ΠΕΙΡΑΙΑ	35,57
ΣΥΝΟΛΟ ΧΩΡΑΣ	35,98	ΣΥΝΟΛΟ ΧΩΡΑΣ	43,03	ΣΥΝΟΛΟ ΧΩΡΑΣ	42,73	ΣΥΝΟΛΟ ΧΩΡΑΣ	45,36

ΠΕΡΙΦΕΡΕΙΑ	Ε.99	ΠΕΡΙΦΕΡΕΙΑ	Ε.04	ΠΕΡΙΦΕΡΕΙΑ	Β.00	ΠΕΡΙΦΕΡΕΙΑ	Β.04
ΑΥΤΙΚΗΣ ΜΑΚΕΔΟΝΙΑΣ	42,54	ΠΕΛΟΠΟΝΝΗΣΟΥ	50,10	ΠΕΛΟΠΟΝΝΗΣΟΥ	48,87	ΠΕΛΟΠΟΝΝΗΣΟΥ	51,30
ΑΝΜΑΚΕΔΟΝΙΑΣ & ΘΡΑΚΗΣ	41,38	ΑΥΤΙΚΗΣ ΜΑΚΕΔΟΝΙΑΣ	47,64	ΑΥΤΙΚΗΣ ΜΑΚΕΔΟΝΙΑΣ	48,34	ΑΥΤΙΚΗΣ ΜΑΚΕΔΟΝΙΑΣ	50,33
ΠΕΛΟΠΟΝΝΗΣΟΥ	40,53	ΑΝΜΑΚΕΔΟΝΙΑΣ & ΘΡΑΚΗΣ	47,03	ΚΕΝΤΡΙΚΗΣ ΜΑΚΕΔΟΝΙΑΣ	46,98	ΑΝΜΑΚΕΔΟΝΙΑΣ & ΘΡΑΚΗΣ	49,61
ΚΕΝΤΡΙΚΗΣ ΜΑΚΕΔΟΝΙΑΣ	40,09	ΗΠΙΡΟΥ	45,78	ΑΝΜΑΚΕΔΟΝΙΑΣ & ΘΡΑΚΗΣ	45,82	ΚΕΝΤΡΙΚΗΣ ΜΑΚΕΔΟΝΙΑΣ	48,81
ΣΤΕΡΕΑΣ ΕΛΛΑΔΑΣ	39,28	ΝΟΤΙΟΥ ΑΓΑΙΟΥ	45,46	ΗΠΙΡΟΥ	44,82	ΘΕΣΣΑΛΙΑΣ	47,46
ΗΠΙΡΟΥ	39,14	ΣΤΕΡΕΑΣ ΕΛΛΑΔΑΣ	45,01	ΘΕΣΣΑΛΙΑΣ	44,78	ΗΠΙΡΟΥ	47,39
ΘΕΣΣΑΛΙΑΣ	37,69	ΚΕΝΤΡΙΚΗΣ ΜΑΚΕΔΟΝΙΑΣ	44,80	ΣΤΕΡΕΑΣ ΕΛΛΑΔΑΣ	44,56	ΣΤΕΡΕΑΣ ΕΛΛΑΔΑΣ	47,01
ΝΟΤΙΟΥ ΑΓΑΙΟΥ	36,50	ΘΕΣΣΑΛΙΑΣ	44,66	ΝΟΤΙΟΥ ΑΓΑΙΟΥ	42,30	ΝΟΤΙΟΥ ΑΓΑΙΟΥ	45,75
ΑΥΤΙΚΗΣ ΕΛΛΑΔΑΣ	36,41	ΑΥΤΙΚΗΣ ΕΛΛΑΔΑΣ	43,19	ΑΥΤΙΚΗΣ ΕΛΛΑΔΑΣ	41,26	ΑΥΤΙΚΗΣ ΕΛΛΑΔΑΣ	44,02
ΙΟΝΙΩΝ ΝΗΣΙΩΝ	33,69	ΙΟΝΙΩΝ ΝΗΣΙΩΝ	40,57	ΙΟΝΙΩΝ ΝΗΣΙΩΝ	40,38	ΙΟΝΙΩΝ ΝΗΣΙΩΝ	43,44
ΒΟΡΕΙΟΥ ΑΙΓΑΙΟΥ	33,15	ΒΟΡΕΙΟΥ ΑΙΓΑΙΟΥ	40,44	ΑΤΤΙΚΗΣ	38,65	ΒΟΡΕΙΟΥ ΑΙΓΑΙΟΥ	41,93
ΑΤΤΙΚΗΣ	30,48	ΑΤΤΙΚΗΣ	38,92	ΒΟΡΕΙΟΥ ΑΙΓΑΙΟΥ	38,55	ΑΤΤΙΚΗΣ	41,40
ΚΡΗΤΗΣ	29,80	ΚΡΗΤΗΣ	37,14	ΚΡΗΤΗΣ	33,26	ΚΡΗΤΗΣ	38,20

ΠΙΝΑΚΑΣ 4.ΣΥ.ΚΚΕ
Εκλογικές περιφέρειες και Περιφέρειες κατά σειρά της δύναμης του ΚΚΕ σε ψήφους
στις Ε.99, Ε.04, Β.00 και Β.04

ΕΚΛΟΓ.ΠΕΡΙΦΕΡΕΙΑ	Ε.99	ΕΚΛΟΓ.ΠΕΡΙΦΕΡΕΙΑ	Ε.04	ΕΚΛΟΓ.ΠΕΡΙΦΕΡΕΙΑ	Β.00	ΕΚΛΟΓ.ΠΕΡΙΦΕΡΕΙΑ	Β.04
Β' ΑΘΗΝΑΣ	111.288	Β' ΑΘΗΝΑΣ	119.987	Β' ΑΘΗΝΑΣ	73.585	Β' ΑΘΗΝΑΣ	96.223
Α' ΑΘΗΝΑΣ	38.870	Α' ΘΕΣΣΑΛΟΝΙΚΗΣ	39.777	Α' ΑΘΗΝΑΣ	25.532	Α' ΑΘΗΝΑΣ	27.389
Α' ΘΕΣΣΑΛΟΝΙΚΗΣ	37.464	Α' ΑΘΗΝΑΣ	34.237	Α' ΘΕΣΣΑΛΟΝΙΚΗΣ	22.577	Α' ΘΕΣΣΑΛΟΝΙΚΗΣ	26.469
Β' ΠΕΙΡΑΙΑ	26.011	Β' ΠΕΙΡΑΙΑ	26.461	Β' ΠΕΙΡΑΙΑ	18.493	Β' ΠΕΙΡΑΙΑ	23.090
ΑΤΤΙΚΗΣ (VII)	21.609	ΑΤΤΙΚΗΣ (VII)	26.227	ΑΑΡΓΕΑΣ	16.174	ΑΤΤΙΚΗΣ (VII)	20.001
ΑΑΡΓΕΑΣ	21.458	ΑΑΡΓΕΑΣ	20.691	ΑΤΤΙΚΗΣ (VII)	13.320	ΑΑΡΓΕΑΣ	16.140
Β' ΘΕΣΣΑΛΟΝΙΚΗΣ	15.480	Β' ΘΕΣΣΑΛΟΝΙΚΗΣ	17.583	ΑΧΑΪΑΣ	10.185	ΑΧΑΪΑΣ	11.838
ΑΧΑΪΑΣ	15.051	ΑΧΑΪΑΣ	14.990	ΔΕΣΦΟΥ	9.975	Β' ΘΕΣΣΑΛΟΝΙΚΗΣ	11.615
ΔΕΣΦΟΥ	12.709	ΜΑΓΝΗΣΙΑΣ	12.390	Β' ΘΕΣΣΑΛΟΝΙΚΗΣ	9.638	ΜΑΓΝΗΣΙΑΣ	9.917
Α' ΠΕΙΡΑΙΑ	12.430	Α' ΠΕΙΡΑΙΑ	12.276	ΜΑΓΝΗΣΙΑΣ	8.827	Α' ΠΕΙΡΑΙΑ	9.259
ΜΑΓΝΗΣΙΑΣ	12.198	ΑΠΙΘΛΟΑΚΑΡΝΑΝΙΑΣ	11.049	ΑΠΙΘΛΟΑΚΑΡΝΑΝΙΑΣ	8.677	ΔΕΣΦΟΥ	9.252
ΑΠΙΘΛΟΑΚΑΡΝΑΝΙΑΣ	12.017	ΤΡΙΚΑΛΩΝ	10.887	Α' ΠΕΙΡΑΙΑ	8.466	ΑΠΙΘΛΟΑΚΑΡΝΑΝΙΑΣ	9.167
ΤΡΙΚΑΛΩΝ	10.748	ΕΥΒΟΙΑΣ	10.757	ΚΑΡΑΓΕΑΣ	8.282	ΤΡΙΚΑΛΩΝ	8.225
ΚΑΡΑΓΕΑΣ	10.421	ΔΕΣΦΟΥ	10.600	ΤΡΙΚΑΛΩΝ	8.217	ΕΥΒΟΙΑΣ	7.633
ΕΥΒΟΙΑΣ	9.733	ΙΩΑΝΝΙΝΩΝ	9.607	ΙΩΑΝΝΙΝΩΝ	6.776	ΙΩΑΝΝΙΝΩΝ	7.454
ΙΩΑΝΝΙΝΩΝ	9.407	ΣΕΡΡΩΝ	9.262	ΕΥΒΟΙΑΣ	6.583	ΚΑΡΑΓΕΑΣ	7.140
ΣΕΡΡΩΝ	9.226	ΗΡΑΚΛΕΙΟΥ	8.974	ΣΕΡΡΩΝ	6.505	ΗΡΑΚΛΕΙΟΥ	6.919
ΗΡΑΚΛΕΙΟΥ	8.626	ΚΑΡΑΓΕΑΣ	8.926	ΗΡΑΚΛΕΙΟΥ	6.006	ΣΕΡΡΩΝ	6.479
ΗΜΑΘΙΑΣ	8.476	ΗΜΑΘΙΑΣ	8.748	ΜΕΣΣΗΝΙΑΣ	5.698	ΚΕΡΚΥΡΑΣ	6.275
ΚΟΖΑΝΗΣ	7.585	ΚΟΖΑΝΗΣ	8.367	ΚΕΡΚΥΡΑΣ	5.524	ΜΕΣΣΗΝΙΑΣ	6.108
ΚΕΡΚΥΡΑΣ	7.565	ΜΕΣΣΗΝΙΑΣ	8.079	ΗΜΑΘΙΑΣ	5.432	ΗΜΑΘΙΑΣ	6.003
ΜΕΣΣΗΝΙΑΣ	7.557	ΚΕΡΚΥΡΑΣ	7.668	ΚΟΖΑΝΗΣ	5.123	ΚΟΖΑΝΗΣ	5.452
ΒΟΗΩΤΙΑΣ	6.976	ΚΑΒΑΛΑΣ	7.286	ΚΙΑΚΙΣ	5.061	ΒΟΗΩΤΙΑΣ	5.379
ΚΙΑΚΙΣ	6.889	ΦΘΙΩΤΙΑΣ	7.277	ΒΟΗΩΤΙΑΣ	4.753	ΚΑΒΑΛΑΣ	5.019
ΧΑΝΙΩΝ	6.752	ΒΟΗΩΤΙΑΣ	7.131	ΧΑΝΙΩΝ	4.717	ΧΑΝΙΩΝ	4.978
ΚΑΒΑΛΑΣ	6.692	ΚΙΑΚΙΣ	6.863	ΚΑΒΑΛΑΣ	4.586	ΦΘΙΩΤΙΑΣ	4.891
ΦΘΙΩΤΙΑΣ	6.682	ΧΑΝΙΩΝ	6.578	ΦΘΙΩΤΙΑΣ	4.526	ΚΙΑΚΙΣ	4.842
ΠΕΛΛΑΣ	6.209	ΠΕΛΛΑΣ	6.367	ΣΑΜΟΥ	4.365	ΣΑΜΟΥ	4.694
ΠΙΕΡΙΑΣ	5.967	ΠΙΕΡΙΑΣ	6.323	ΠΙΕΡΙΑΣ	3.767	ΗΛΕΙΑΣ	4.175
ΗΛΕΙΑΣ	5.826	ΗΛΕΙΑΣ	6.003	ΠΕΛΛΑΣ	3.763	ΠΙΕΡΙΑΣ	4.007
ΣΑΜΟΥ	4.936	ΕΒΡΟΥ	5.359	ΗΛΕΙΑΣ	3.753	ΠΕΛΛΑΣ	3.764
ΕΒΡΟΥ	4.618	ΔΩΔΕΚΑΝΗΣΟΥ	5.200	ΑΡΤΑΣ	3.294	ΑΡΤΑΣ	3.563
ΚΟΡΙΝΘΙΑΣ	4.278	ΣΑΜΟΥ	4.916	ΚΕΦΑΛΛΗΝΙΑΣ	3.290	ΔΩΔΕΚΑΝΗΣΟΥ	3.273
ΔΩΔΕΚΑΝΗΣΟΥ	4.235	ΞΑΝΘΗΣ	4.624	ΑΡΚΑΔΙΑΣ	3.109	ΕΒΡΟΥ	3.244
ΑΡΚΑΔΙΑΣ	4.149	ΚΟΡΙΝΘΙΑΣ	4.586	ΕΒΡΟΥ	2.943	ΚΕΦΑΛΛΗΝΙΑΣ	3.191
ΧΑΛΚΙΔΙΚΗΣ	4.053	ΧΑΛΚΙΔΙΚΗΣ	4.555	ΚΟΡΙΝΘΙΑΣ	2.536	ΑΡΚΑΔΙΑΣ	3.121
ΑΡΤΑΣ	4.042	ΑΡΚΑΔΙΑΣ	4.461	ΔΩΔΕΚΑΝΗΣΟΥ	2.531	ΚΟΡΙΝΘΙΑΣ	2.983
ΚΕΦΑΛΛΗΝΙΑΣ	3.783	ΑΡΤΑΣ	4.249	ΠΡΕΒΕΖΑΣ	2.529	ΞΑΝΘΗΣ	2.941
ΚΥΚΛΑΔΩΝ	3.432	ΡΟΔΟΠΗΣ	3.791	ΖΑΚΥΝΘΟΥ	2.434	ΠΡΕΒΕΖΑΣ	2.890
ΖΑΚΥΝΘΟΥ	3.153	ΚΥΚΛΑΔΩΝ	3.746	ΧΑΛΚΙΔΙΚΗΣ	2.229	ΚΥΚΛΑΔΩΝ	2.756
ΠΡΕΒΕΖΑΣ	3.145	ΚΕΦΑΛΛΗΝΙΑΣ	3.713	ΓΡΕΒΕΝΩΝ	2.171	ΧΑΛΚΙΔΙΚΗΣ	2.663
ΛΑΚΩΝΙΑΣ	3.121	ΑΡΓΟΛΙΑΣ	3.629	ΑΡΓΟΛΙΑΣ	2.170	ΛΑΚΩΝΙΑΣ	2.634
ΑΡΓΟΛΙΑΣ	3.105	ΛΑΚΩΝΙΑΣ	3.579	ΛΑΚΩΝΙΑΣ	2.163	ΑΡΓΟΛΙΑΣ	2.491
ΔΡΑΜΑΣ	3.103	ΠΡΕΒΕΖΑΣ	3.575	ΚΥΚΛΑΔΩΝ	2.131	ΖΑΚΥΝΘΟΥ	2.377
ΓΡΕΒΕΝΩΝ	2.941	ΑΡΑΜΙΑΣ	3.540	ΔΕΥΚΑΛΑΣ	2.111	ΑΡΑΜΙΑΣ	2.274
ΡΟΔΟΠΗΣ	2.778	ΖΑΚΥΝΘΟΥ	2.876	ΔΡΑΜΑΣ	2.023	ΓΡΕΒΕΝΩΝ	2.131
ΞΑΝΘΗΣ	2.349	ΓΡΕΒΕΝΩΝ	2.731	ΡΟΔΟΠΗΣ	1.897	ΔΕΥΚΑΛΑΣ	1.933
ΦΩΚΙΑΣ	2.256	ΦΩΚΙΑΣ	2.370	ΦΩΚΙΑΣ	1.708	ΦΩΚΙΑΣ	1.880
ΧΙΟΥ	2.124	ΦΑΩΡΙΝΑΣ	2.249	ΡΕΘΥΜΝΟΥ	1.511	ΡΟΔΟΠΗΣ	1.675
ΔΕΥΚΑΛΑΣ	2.069	ΧΙΟΥ	2.167	ΧΙΟΥ	1.435	ΡΕΘΥΜΝΟΥ	1.624
ΡΕΘΥΜΝΟΥ	2.018	ΔΕΥΚΑΛΑΣ	2.095	ΦΑΩΡΙΝΑΣ	1.376	ΧΙΟΥ	1.619
ΦΑΩΡΙΝΑΣ	1.888	ΡΕΘΥΜΝΟΥ	2.083	ΞΑΝΘΗΣ	1.204	ΦΑΩΡΙΝΑΣ	1.547
ΑΣΙΘΙΟΥ	1.673	ΑΣΙΘΙΟΥ	2.055	ΘΕΣΠΡΩΤΙΑΣ	1.077	ΘΕΣΠΡΩΤΙΑΣ	1.360
ΘΕΣΠΡΩΤΙΑΣ	1.477	ΘΕΣΠΡΩΤΙΑΣ	1.932	ΑΣΙΘΙΟΥ	1.060	ΑΣΙΘΙΟΥ	1.334
ΚΑΣΤΟΡΙΑΣ	1.310	ΚΑΣΤΟΡΙΑΣ	1.677	ΚΑΣΤΟΡΙΑΣ	976	ΚΑΣΤΟΡΙΑΣ	1.068
ΕΥΡΥΤΑΝΙΑΣ	717	ΕΥΡΥΤΑΝΙΑΣ	692	ΕΥΡΥΤΑΝΙΑΣ	491	ΕΥΡΥΤΑΝΙΑΣ	459
ΣΥΝΟΛΟ ΧΩΡΑΣ	554.675	ΣΥΝΟΛΟ ΧΩΡΑΣ	577.821	ΣΥΝΟΛΟ ΧΩΡΑΣ	379.280	ΣΥΝΟΛΟ ΧΩΡΑΣ	436.828

ΠΕΡΙΦΕΡΕΙΑ	Ε.99	ΠΕΡΙΦΕΡΕΙΑ	Ε.04	ΠΕΡΙΦΕΡΕΙΑ	Β.00	ΠΕΡΙΦΕΡΕΙΑ	Β.04
ΑΤΤΙΚΗΣ	210.208	ΑΤΤΙΚΗΣ	219.188	ΑΤΤΙΚΗΣ	139.396	ΑΤΤΙΚΗΣ	175.962
ΚΕΝΤΡΙΚΗΣ ΜΑΚΕΔΟΝΙΑΣ	93.764	ΚΕΝΤΡΙΚΗΣ ΜΑΚΕΔΟΝΙΑΣ	99.478	ΚΕΝΤΡΙΚΗΣ ΜΑΚΕΔΟΝΙΑΣ	58.972	ΚΕΝΤΡΙΚΗΣ ΜΑΚΕΔΟΝΙΑΣ	65.842
ΘΕΣΣΑΛΙΑΣ	54.825	ΘΕΣΣΑΛΙΑΣ	52.894	ΘΕΣΣΑΛΙΑΣ	41.500	ΘΕΣΣΑΛΙΑΣ	41.422
ΑΥΤΙΚΗΣ ΕΛΛΑΔΑΣ	32.894	ΑΥΤΙΚΗΣ ΕΛΛΑΔΑΣ	32.042	ΑΥΤΙΚΗΣ ΕΛΛΑΔΑΣ	22.610	ΑΥΤΙΚΗΣ ΕΛΛΑΔΑΣ	25.180
ΣΤΕΡΕΑΣ ΕΛΛΑΔΑΣ	26.364	ΣΤΕΡΕΑΣ ΕΛΛΑΔΑΣ	28.227	ΣΤΕΡΕΑΣ ΕΛΛΑΔΑΣ	18.061	ΣΤΕΡΕΑΣ ΕΛΛΑΔΑΣ	20.242
ΗΛΕΘΙΟΝΝΗΣΟΥ	22.210	ΑΝΜΑΚΕΔΟΝΙΑΣ & ΘΡΑΚΙΑΣ	24.600	ΒΟΡΕΙΟΥ ΑΙΓΑΙΟΥ	15.775	ΗΛΕΘΙΟΝΝΗΣΟΥ	17.337
ΒΟΡΕΙΟΥ ΑΙΓΑΙΟΥ	19.769	ΗΛΕΘΙΟΝΝΗΣΟΥ	24.334	ΗΛΕΘΙΟΝΝΗΣΟΥ	15.676	ΒΟΡΕΙΟΥ ΑΙΓΑΙΟΥ	15.565
ΑΝΜΑΚΕΔΟΝΙΑΣ & ΘΡΑΚΙΑΣ	19.540	ΚΡΗΤΗΣ	19.690	ΗΠΕΙΡΟΥ	13.676	ΗΠΕΙΡΟΥ	15.267
ΚΡΗΤΗΣ	19.069	ΗΠΕΙΡΟΥ	19.363	ΙΟΝΙΩΝ ΝΗΣΙΩΝ	13.359	ΑΝΜΑΚΕΔΟΝΙΑΣ & ΘΡΑΚΙΑΣ	15.153
ΗΠΕΙΡΟΥ	18.071	ΒΟΡΕΙΟΥ ΑΙΓΑΙΟΥ	17.683	ΚΡΗΤΗΣ	13.294	ΚΡΗΤΗΣ	14.855
ΙΟΝΙΩΝ ΝΗΣΙΩΝ	16.570	ΙΟΝΙΩΝ ΝΗΣΙΩΝ	16.352	ΑΝΜΑΚΕΔΟΝΙΑΣ & ΘΡΑΚΙΑΣ	12.653	ΙΟΝΙΩΝ ΝΗΣΙΩΝ	13.776
ΑΥΤΙΚΗΣ ΜΑΚΕΔΟΝΙΑΣ	13.724	ΑΥΤΙΚΗΣ ΜΑΚΕΔΟΝΙΑΣ	15.024	ΑΥΤΙΚΗΣ ΜΑΚΕΔΟΝΙΑΣ	9.646	ΑΥΤΙΚΗΣ ΜΑΚΕΔΟΝΙΑΣ	10.198
ΝΟΤΙΟΥ ΑΙΓΑΙΟΥ	7.667	ΝΟΤΙΟΥ ΑΙΓΑΙΟΥ	8.946	ΝΟΤΙΟΥ ΑΙΓΑΙΟΥ	4.662	ΝΟΤΙΟΥ ΑΙΓΑΙΟΥ	6.029

ΠΙΝΑΚΑΣ 5.ΣΠ.ΚΚΕ

Εκλογικές περιφέρειες και Περιφέρειες κατά σειρά της δύναμης του ΚΚΕ σε ποσοστά των έγκυρων ψηφοδελτίων στις Ε.99, Ε.04, Β.00 και Β.04

ΕΚΛΟΓ.ΠΕΡΙΦΕΡΕΙΑ	Ε.99	ΕΚΛΟΓ.ΠΕΡΙΦΕΡΕΙΑ	Ε.04	ΕΚΛΟΓ.ΠΕΡΙΦΕΡΕΙΑ	Β.00	ΕΚΛΟΓ.ΠΕΡΙΦΕΡΕΙΑ	Β.04
ΛΕΣΒΟΥ	18,36	ΣΑΜΟΥ	18,89	ΣΑΜΟΥ	14,06	ΣΑΜΟΥ	14,49
ΣΑΜΟΥ	17,41	ΚΕΦΑΛΛΗΝΙΑΣ	16,71	ΛΕΣΒΟΥ	12,84	ΛΕΣΒΟΥ	11,51
ΚΕΦΑΛΛΗΝΙΑΣ	16,37	ΛΕΣΒΟΥ	16,41	ΚΕΦΑΛΛΗΝΙΑΣ	11,92	Β' ΠΕΙΡΑΙΑ	11,05
Β' ΠΕΙΡΑΙΑ	14,17	Β' ΠΕΙΡΑΙΑ	15,73	ΛΕΥΚΑΔΑΣ	11,08	ΚΕΦΑΛΛΗΝΙΑΣ	10,69
ΖΑΚΥΝΘΟΥ	13,61	ΛΕΥΚΑΔΑΣ	14,56	Β' ΠΕΙΡΑΙΑ	9,76	ΛΕΥΚΑΔΑΣ	9,80
ΛΕΥΚΑΔΑΣ	13,31	Β' ΑΘΗΝΑΣ	13,18	ΖΑΚΥΝΘΟΥ	9,34	Β' ΑΘΗΝΑΣ	8,79
ΛΑΡΙΣΑΣ	12,35	ΖΑΚΥΝΘΟΥ	12,90	ΛΑΡΙΣΑΣ	8,47	ΖΑΚΥΝΘΟΥ	8,57
Β' ΑΘΗΝΑΣ	11,90	ΚΕΡΚΥΡΑΣ	12,81	Β' ΑΘΗΝΑΣ	8,20	ΚΕΡΚΥΡΑΣ	8,16
ΚΕΡΚΥΡΑΣ	11,51	ΛΑΡΙΣΑΣ	12,23	ΚΕΡΚΥΡΑΣ	7,69	ΛΑΡΙΣΑΣ	7,99
ΚΑΡΑΓΕΑΣ	10,80	ΤΡΙΚΑΛΩΝ	11,35	ΚΑΡΑΓΕΑΣ	7,04	Α' ΑΘΗΝΑΣ	7,22
ΤΡΙΚΑΛΩΝ	10,72	Α' ΘΕΣΣΑΛΟΝΙΚΗΣ	11,35	ΤΡΙΚΑΛΩΝ	7,00	ΜΑΓΝΗΣΙΑΣ	7,07
Α' ΘΕΣΣΑΛΟΝΙΚΗΣ	10,70	Α' ΑΘΗΝΑΣ	11,06	ΜΑΓΝΗΣΙΑΣ	6,79	ΤΡΙΚΑΛΩΝ	6,88
ΜΑΓΝΗΣΙΑΣ	10,20	ΜΑΓΝΗΣΙΑΣ	10,44	Α' ΘΕΣΣΑΛΟΝΙΚΗΣ	6,71	Α' ΘΕΣΣΑΛΟΝΙΚΗΣ	6,67
ΓΡΕΒΕΝΩΝ	9,80	ΑΤΤΙΚΗΣ (ΥΠ.)	10,18	Α' ΑΘΗΝΑΣ	6,51	ΑΤΤΙΚΗΣ (ΥΠ.)	6,29
Α' ΑΘΗΝΑΣ	9,71	ΚΑΡΑΓΕΑΣ	10,03	ΓΡΕΒΕΝΩΝ	6,18	ΚΑΡΑΓΕΑΣ	6,23
ΙΩΑΝΝΙΝΩΝ	9,02	Α' ΠΕΙΡΑΙΑ	9,87	ΚΙΑΚΕΣ	6,13	ΓΡΕΒΕΝΩΝ	6,21
ΚΙΑΚΕΣ	9,00	ΓΡΕΒΕΝΩΝ	9,76	ΙΩΑΝΝΙΝΩΝ	5,55	Α' ΠΕΙΡΑΙΑ	5,91
ΑΤΤΙΚΗΣ (ΥΠ.)	8,72	ΙΩΑΝΝΙΝΩΝ	9,52	Α' ΠΕΙΡΑΙΑ	5,41	ΒΟΙΩΤΙΑΣ	5,84
Β' ΘΕΣΣΑΛΟΝΙΚΗΣ	8,52	ΒΟΙΩΤΙΑΣ	9,45	ΠΡΕΒΕΖΑΣ	5,32	ΚΙΑΚΕΣ	5,82
ΒΟΙΩΤΙΑΣ	8,46	ΚΙΑΚΕΣ	9,32	ΑΤΤΙΚΗΣ (ΥΠ.)	5,30	ΙΩΑΝΝΙΝΩΝ	5,82
ΑΧΑΪΑΣ	8,41	Β' ΘΕΣΣΑΛΟΝΙΚΗΣ	9,30	ΒΟΙΩΤΙΑΣ	5,22	ΠΡΕΒΕΖΑΣ	5,67
ΗΜΑΘΙΑΣ	8,37	ΠΡΕΒΕΖΑΣ	9,14	Β' ΘΕΣΣΑΛΟΝΙΚΗΣ	5,14	Β' ΘΕΣΣΑΛΟΝΙΚΗΣ	5,54
Α' ΠΕΙΡΑΙΑ	8,31	ΗΜΑΘΙΑΣ	8,90	ΑΧΑΪΑΣ	5,12	ΑΧΑΪΑΣ	5,46
ΑΙΓΛΑΟΑΚΑΡΝΑΝΙΑΣ	8,15	ΑΧΑΪΑΣ	8,65	ΗΜΑΘΙΑΣ	5,03	ΗΜΑΘΙΑΣ	5,35
ΧΑΝΙΩΝ	8,09	ΑΡΤΑΣ	8,45	ΧΑΝΙΩΝ	4,96	ΦΘΑΚΙΑΣ	5,24
ΠΡΕΒΕΖΑΣ	7,97	ΦΘΑΚΙΑΣ	8,20	ΑΡΤΑΣ	4,92	ΑΡΤΑΣ	5,17
ΑΡΤΑΣ	7,50	ΧΑΝΙΩΝ	8,18	ΑΙΓΛΑΟΑΚΑΡΝΑΝΙΑΣ	4,68	ΑΙΓΛΑΟΑΚΑΡΝΑΝΙΑΣ	4,80
ΦΘΑΚΙΑΣ	7,04	ΕΥΒΟΙΑΣ	8,05	ΦΘΑΚΙΑΣ	4,60	ΧΑΝΙΩΝ	4,80
ΚΟΖΑΝΗΣ	6,92	ΑΙΓΛΑΟΑΚΑΡΝΑΝΙΑΣ	8,02	ΚΑΒΑΛΑΣ	4,30	ΕΥΒΟΙΑΣ	4,69
ΠΙΕΡΙΑΣ	6,87	ΚΟΖΑΝΗΣ	7,63	ΕΥΒΟΙΑΣ	4,25	ΚΑΒΑΛΑΣ	4,58
ΕΥΒΟΙΑΣ	6,87	ΚΑΒΑΛΑΣ	7,58	ΚΟΖΑΝΗΣ	4,21	ΜΕΣΣΗΝΙΑΣ	4,44
ΚΑΒΑΛΑΣ	6,77	ΜΕΣΣΗΝΙΑΣ	7,50	ΜΕΣΣΗΝΙΑΣ	4,20	ΚΟΖΑΝΗΣ	4,36
ΜΕΣΣΗΝΙΑΣ	6,65	ΠΙΕΡΙΑΣ	7,35	ΠΙΕΡΙΑΣ	4,07	ΠΙΕΡΙΑΣ	4,08
ΧΙΟΥ	6,46	ΕΑΝΘΗΣ	7,32	ΧΙΟΥ	3,87	ΧΙΟΥ	4,08
ΦΘΙΩΤΙΑΣ	5,82	ΧΙΟΥ	6,80	ΣΕΡΡΩΝ	3,60	ΕΑΝΘΗΣ	3,85
ΠΕΛΑΓΑΣ	5,81	ΦΘΙΩΤΙΑΣ	6,75	ΑΡΚΑΔΙΑΣ	3,49	ΦΘΙΩΤΙΑΣ	3,74
ΣΕΡΡΩΝ	5,74	ΑΡΚΑΔΙΑΣ	6,69	ΦΘΙΩΤΙΑΣ	3,47	ΣΕΡΡΩΝ	3,64
ΑΡΚΑΔΙΑΣ	5,72	ΘΕΣΠΡΩΤΙΑΣ	6,59	ΗΡΑΚΛΕΙΟΥ	3,37	ΑΡΚΑΔΙΑΣ	3,64
ΗΡΑΚΛΕΙΟΥ	5,57	ΧΑΛΚΙΑΚΗΣ	6,27	ΠΕΛΑΓΑΣ	3,26	ΑΑΚΩΝΙΑΣ	3,62
ΧΑΛΚΙΑΚΗΣ	5,56	ΑΑΚΩΝΙΑΣ	6,17	ΦΑΩΡΙΝΑΣ	3,19	ΦΑΩΡΙΝΑΣ	3,58
ΗΛΕΙΑΣ	5,29	ΣΕΡΡΩΝ	6,14	ΑΑΚΩΝΙΑΣ	3,05	ΘΕΣΠΡΩΤΙΑΣ	3,46
ΑΑΚΩΝΙΑΣ	5,11	ΠΕΛΑΓΑΣ	6,10	ΑΡΓΟΛΙΑΣ	3,02	ΗΡΑΚΛΕΙΟΥ	3,46
ΘΕΣΠΡΩΤΙΑΣ	5,02	ΗΛΕΙΑΣ	5,90	ΘΕΣΠΡΩΤΙΑΣ	3,00	ΚΥΚΛΑΔΩΝ	3,29
ΦΑΩΡΙΝΑΣ	4,78	ΑΡΓΟΛΙΑΣ	5,89	ΧΑΛΚΙΑΚΗΣ	2,89	ΑΡΓΟΛΙΑΣ	3,28
ΑΡΓΟΛΙΑΣ	4,75	ΦΑΩΡΙΝΑΣ	5,84	ΡΕΘΥΜΝΟΥ	2,80	ΧΑΛΚΙΑΚΗΣ	3,24
ΚΟΡΙΝΘΙΑΣ	4,60	ΡΟΔΟΠΗΣ	5,82	ΗΛΕΙΑΣ	2,77	ΠΕΛΑΓΑΣ	3,20
ΚΥΚΛΑΔΩΝ	4,58	ΚΥΚΛΑΔΩΝ	5,54	ΚΥΚΛΑΔΩΝ	2,63	ΗΛΕΙΑΣ	3,06
ΡΕΘΥΜΝΟΥ	4,44	ΗΡΑΚΛΕΙΟΥ	5,54	ΕΒΡΟΥ	2,62	ΡΕΘΥΜΝΟΥ	2,91
ΕΒΡΟΥ	4,41	ΕΒΡΟΥ	5,23	ΚΑΣΤΟΡΙΑΣ	2,56	ΚΟΡΙΝΘΙΑΣ	2,78
ΑΡΑΜΑΣ	4,20	ΚΟΡΙΝΘΙΑΣ	5,18	ΡΟΔΟΠΗΣ	2,53	ΕΒΡΟΥ	2,75
ΡΟΔΟΠΗΣ	4,09	ΑΔΑΚΑΝΗΣΟΥ	5,14	ΚΟΡΙΝΘΙΑΣ	2,49	ΑΡΑΜΑΣ	2,69
ΑΔΑΚΑΝΗΣΟΥ	4,08	ΑΡΑΜΑΣ	4,89	ΑΡΑΜΑΣ	2,44	ΑΔΑΚΑΝΗΣΟΥ	2,69
ΕΥΡΥΤΑΝΙΑΣ	4,00	ΡΕΘΥΜΝΟΥ	4,78	ΑΔΑΚΑΝΗΣΟΥ	2,33	ΚΑΣΤΟΡΙΑΣ	2,66
ΕΑΝΘΗΣ	3,75	ΚΑΣΤΟΡΙΑΣ	4,74	ΛΑΣΙΘΙΟΥ	1,94	ΛΑΣΙΘΙΟΥ	2,37
ΚΑΣΤΟΡΙΑΣ	3,68	ΕΥΡΥΤΑΝΙΑΣ	4,49	ΕΥΡΥΤΑΝΙΑΣ	1,92	ΡΟΔΟΠΗΣ	2,05
ΛΑΣΙΘΙΟΥ	3,44	ΛΑΣΙΘΙΟΥ	4,41	ΕΑΝΘΗΣ	1,78	ΕΥΡΥΤΑΝΙΑΣ	2,00
ΣΥΝΟΛΟ ΧΩΡΑΣ	8,68	ΣΥΝΟΛΟ ΧΩΡΑΣ	9,48	ΣΥΝΟΛΟ ΧΩΡΑΣ	5,52	ΣΥΝΟΛΟ ΧΩΡΑΣ	5,90

ΠΕΡΙΦΕΡΕΙΑ	Ε.99	ΠΕΡΙΦΕΡΕΙΑ	Ε.04	ΠΕΡΙΦΕΡΕΙΑ	Β.00	ΠΕΡΙΦΕΡΕΙΑ	Β.04
ΒΟΡΕΙΟΥ ΑΙΓΑΙΟΥ	15,16	ΒΟΡΕΙΟΥ ΑΙΓΑΙΟΥ	14,44	ΒΟΡΕΙΟΥ ΑΙΓΑΙΟΥ	10,82	ΒΟΡΕΙΟΥ ΑΙΓΑΙΟΥ	10,21
ΙΟΝΙΩΝ ΝΗΣΩΝ	12,99	ΙΟΝΙΩΝ ΝΗΣΩΝ	13,77	ΙΟΝΙΩΝ ΝΗΣΩΝ	9,24	ΙΟΝΙΩΝ ΝΗΣΩΝ	8,93
ΘΕΣΣΑΛΙΑΣ	11,19	ΑΤΤΙΚΗΣ	12,38	ΘΕΣΣΑΛΙΑΣ	7,47	ΑΤΤΙΚΗΣ	8,15
ΑΤΤΙΚΗΣ	10,97	ΘΕΣΣΑΛΙΑΣ	11,19	ΑΤΤΙΚΗΣ	7,39	ΘΕΣΣΑΛΙΑΣ	7,18
ΚΕΝΤΡΙΚΗΣ ΜΑΚΕΔΟΝΙΑΣ	8,25	ΚΕΝΤΡΙΚΗΣ ΜΑΚΕΔΟΝΙΑΣ	8,84	ΗΠΕΙΡΟΥ	5,02	ΗΠΕΙΡΟΥ	5,31
ΗΠΕΙΡΟΥ	7,96	ΗΠΕΙΡΟΥ	8,82	ΚΕΝΤΡΙΚΗΣ ΜΑΚΕΔΟΝΙΑΣ	5,00	ΚΕΝΤΡΙΚΗΣ ΜΑΚΕΔΟΝΙΑΣ	5,15
ΑΥΤΙΚΗΣ ΕΛΛΑΔΑΣ	7,54	ΣΤΕΡΕΑΣ ΕΛΛΑΔΑΣ	7,82	ΑΥΤΙΚΗΣ ΕΛΛΑΔΑΣ	4,35	ΑΥΤΙΚΗΣ ΕΛΛΑΔΑΣ	4,63
ΣΤΕΡΕΑΣ ΕΛΛΑΔΑΣ	6,78	ΑΥΤΙΚΗΣ ΕΛΛΑΔΑΣ	7,76	ΣΤΕΡΕΑΣ ΕΛΛΑΔΑΣ	4,11	ΣΤΕΡΕΑΣ ΕΛΛΑΔΑΣ	4,55
ΑΥΤΙΚΗΣ ΜΑΚΕΔΟΝΙΑΣ	6,39	ΑΥΤΙΚΗΣ ΜΑΚΕΔΟΝΙΑΣ	7,10	ΑΥΤΙΚΗΣ ΜΑΚΕΔΟΝΙΑΣ	4,05	ΑΥΤΙΚΗΣ ΜΑΚΕΔΟΝΙΑΣ	4,20
ΚΡΗΤΗΣ	5,74	ΗΕΑΘΙΩΝΝΗΣΟΥ	6,36	ΚΡΗΤΗΣ	3,48	ΗΕΑΘΙΩΝΝΗΣΟΥ	3,62
ΗΕΑΘΙΩΝΝΗΣΟΥ	5,47	ΑΝΜΑΚΕΔΟΝΙΑΣ & ΘΡΑΚΙΑΣ	6,16	ΗΕΑΘΙΩΝΝΗΣΟΥ	3,34	ΚΡΗΤΗΣ	3,57
ΑΝΜΑΚΕΔΟΝΙΑΣ & ΘΡΑΚΙΑΣ	4,79	ΚΡΗΤΗΣ	5,92	ΑΝΜΑΚΕΔΟΝΙΑΣ & ΘΡΑΚΙΑΣ	2,85	ΑΝΜΑΚΕΔΟΝΙΑΣ & ΘΡΑΚΙΑΣ	3,22
ΝΟΤΙΟΥ ΑΓΑΙΟΥ	4,29	ΝΟΤΙΟΥ ΑΓΑΙΟΥ	5,30	ΝΟΤΙΟΥ ΑΓΑΙΟΥ	2,46	ΝΟΤΙΟΥ ΑΓΑΙΟΥ	2,94

ΠΙΝΑΚΑΣ 4.Ψ.ΣΥΝ
Εκλογικές περιφέρειες και Περιφέρειες κατά σειρά της δύναμης του ΣΥΝ σε ψήφους
στις Ε.99, Ε.04, Β.00 και Β.04

ΕΚΛΟΓ.ΠΕΡΙΦΕΡΕΙΑ	Ε.99	ΕΚΛΟΓ.ΠΕΡΙΦΕΡΕΙΑ	Ε.04	ΕΚΛΟΓ.ΠΕΡΙΦΕΡΕΙΑ	Β.00	ΕΚΛΟΓ.ΠΕΡΙΦΕΡΕΙΑ	Β.04
Β' ΑΘΗΝΑΣ	72.838	Β' ΑΘΗΝΑΣ	59.660	Β' ΑΘΗΝΑΣ	49.586	Β' ΑΘΗΝΑΣ	61.511
Α' ΑΘΗΝΑΣ	31.097	Α' ΑΘΗΝΑΣ	20.669	Α' ΑΘΗΝΑΣ	22.120	Α' ΑΘΗΝΑΣ	23.979
Α' ΘΕΣΣΑΛΟΝΙΚΗΣ	20.661	Α' ΘΕΣΣΑΛΟΝΙΚΗΣ	16.508	Α' ΘΕΣΣΑΛΟΝΙΚΗΣ	12.292	Α' ΘΕΣΣΑΛΟΝΙΚΗΣ	15.755
ΑΤΤΙΚΗΣ (VII)	13.084	ΑΤΤΙΚΗΣ (VII)	11.517	ΑΤΤΙΚΗΣ (VII)	8.957	ΑΤΤΙΚΗΣ (VII)	11.001
Β' ΠΕΙΡΑΙΑ	12.795	Β' ΠΕΙΡΑΙΑ	8.181	Β' ΠΕΙΡΑΙΑ	8.576	Β' ΠΕΙΡΑΙΑ	8.293
Α' ΠΕΙΡΑΙΑ	9.567	ΑΧΑΪΑΣ	6.590	Α' ΠΕΙΡΑΙΑ	6.276	Α' ΠΕΙΡΑΙΑ	6.237
ΑΧΑΪΑΣ	7.919	Β' ΘΕΣΣΑΛΟΝΙΚΗΣ	6.343	ΗΡΑΚΛΕΙΟΥ	5.354	ΑΧΑΪΑΣ	6.022
ΗΡΑΚΛΕΙΟΥ	7.793	Α' ΠΕΙΡΑΙΑ	5.833	ΡΟΔΟΠΗΣ	5.237	ΗΡΑΚΛΕΙΟΥ	5.623
Β' ΘΕΣΣΑΛΟΝΙΚΗΣ	7.416	ΛΑΡΙΣΣΑΣ	5.699	ΛΑΡΙΣΣΑΣ	4.858	Β' ΘΕΣΣΑΛΟΝΙΚΗΣ	4.840
ΛΑΡΙΣΣΑΣ	6.847	ΗΡΑΚΛΕΙΟΥ	5.133	ΑΧΑΪΑΣ	4.717	ΛΑΡΙΣΣΑΣ	4.514
ΗΛΕΙΑΣ	6.471	ΕΥΒΟΙΑΣ	4.563	ΕΥΒΟΙΑΣ	4.680	ΕΥΒΟΙΑΣ	4.168
ΕΥΒΟΙΑΣ	6.321	ΙΩΑΝΝΙΝΩΝ	4.397	Β' ΘΕΣΣΑΛΟΝΙΚΗΣ	4.465	ΙΩΑΝΝΙΝΩΝ	4.033
ΜΑΓΝΗΣΙΑΣ	5.586	ΜΑΓΝΗΣΙΑΣ	4.383	ΜΑΓΝΗΣΙΑΣ	4.233	ΜΑΓΝΗΣΙΑΣ	4.024
ΧΑΝΙΩΝ	5.069	ΜΕΣΣΗΝΙΑΣ	3.856	ΗΛΕΙΑΣ	3.975	ΜΕΣΣΗΝΙΑΣ	3.911
ΡΟΔΟΠΗΣ	4.971	ΣΕΡΡΩΝ	3.811	ΣΕΡΡΩΝ	3.353	ΧΑΝΙΩΝ	3.436
ΙΩΑΝΝΙΝΩΝ	4.947	ΡΟΔΟΠΗΣ	3.647	ΙΩΑΝΝΙΝΩΝ	3.306	ΑΙΤΩΛΟΑΚΑΡΝΑΝΙΑΣ	3.392
ΣΕΡΡΩΝ	4.917	ΧΑΝΙΩΝ	3.486	ΜΕΣΣΗΝΙΑΣ	3.088	ΡΟΔΟΠΗΣ	3.273
ΑΙΤΩΛΟΑΚΑΡΝΑΝΙΑΣ	4.632	ΑΙΤΩΛΟΑΚΑΡΝΑΝΙΑΣ	3.402	ΑΙΤΩΛΟΑΚΑΡΝΑΝΙΑΣ	3.049	ΗΛΕΙΑΣ	3.099
ΔΩΔΕΚΑΝΗΣΟΥ	4.409	ΔΩΔΕΚΑΝΗΣΟΥ	3.362	ΧΑΝΙΩΝ	2.966	ΣΕΡΡΩΝ	2.844
ΚΥΚΛΑΔΩΝ	4.403	ΗΛΕΙΑΣ	3.314	ΛΕΣΒΟΥ	2.784	ΛΕΣΒΟΥ	2.833
ΚΟΖΑΝΗΣ	4.295	ΚΑΒΑΛΑΣ	3.220	ΚΟΖΑΝΗΣ	2.531	ΚΟΡΙΝΘΙΑΣ	2.672
ΜΕΣΣΗΝΙΑΣ	4.247	ΚΟΖΑΝΗΣ	3.147	ΚΑΒΑΛΑΣ	2.499	ΚΥΚΛΑΔΩΝ	2.624
ΚΕΡΚΥΡΑΣ	4.152	ΚΟΡΙΝΘΙΑΣ	3.085	ΒΟΙΩΤΙΑΣ	2.420	ΚΑΒΑΛΑΣ	2.618
ΗΜΑΘΙΑΣ	3.898	ΚΕΡΚΥΡΑΣ	3.069	ΔΩΔΕΚΑΝΗΣΟΥ	2.397	ΔΩΔΕΚΑΝΗΣΟΥ	2.611
ΚΑΒΑΛΑΣ	3.897	ΗΜΑΘΙΑΣ	2.874	ΚΕΡΚΥΡΑΣ	2.387	ΚΕΡΚΥΡΑΣ	2.513
ΒΟΙΩΤΙΑΣ	3.831	ΛΕΣΒΟΥ	2.820	ΚΟΡΙΝΘΙΑΣ	2.370	ΒΟΙΩΤΙΑΣ	2.503
ΦΘΙΩΤΙΑΣ	3.736	ΚΥΚΛΑΔΩΝ	2.803	ΚΥΚΛΑΔΩΝ	2.340	ΚΟΖΑΝΗΣ	2.467
ΚΟΡΙΝΘΙΑΣ	3.736	ΦΘΙΩΤΙΑΣ	2.802	ΗΜΑΘΙΑΣ	2.293	ΦΘΙΩΤΙΑΣ	2.459
ΛΕΣΒΟΥ	3.517	ΤΡΙΚΑΛΩΝ	2.715	ΦΘΙΩΤΙΑΣ	2.291	ΤΡΙΚΑΛΩΝ	2.354
ΠΕΛΛΑΣ	3.364	ΒΟΙΩΤΙΑΣ	2.679	ΚΑΡΑΓΕΑΣ	2.214	ΚΑΡΑΓΕΑΣ	2.209
ΚΑΡΑΓΕΑΣ	3.189	ΧΑΚΙΑΚΗΣ	2.560	ΤΡΙΚΑΛΩΝ	2.096	ΗΜΑΘΙΑΣ	2.119
ΤΡΙΚΑΛΩΝ	3.164	ΑΡΚΑΔΙΑΣ	2.464	ΑΡΚΑΔΙΑΣ	2.033	ΑΡΚΑΔΙΑΣ	2.015
ΑΡΚΑΔΙΑΣ	2.920	ΠΙΕΡΙΑΣ	2.432	ΠΙΕΡΙΑΣ	1.942	ΑΡΤΑΣ	2.011
ΠΙΕΡΙΑΣ	2.897	ΠΕΛΛΑΣ	2.302	ΑΡΤΑΣ	1.906	ΧΑΚΙΑΚΗΣ	1.941
ΧΑΚΙΑΚΗΣ	2.876	ΚΑΡΑΓΕΑΣ	2.284	ΧΑΚΙΑΚΗΣ	1.752	ΠΙΕΡΙΑΣ	1.760
ΕΑΝΘΗΣ	2.793	ΕΑΝΘΗΣ	2.219	ΑΡΓΟΛΙΑΣ	1.699	ΡΕΘΥΜΝΟΥ	1.624
ΚΙΑΚΗΣ	2.749	ΕΒΡΟΥ	2.144	ΠΕΛΛΑΣ	1.624	ΑΡΓΟΛΙΑΣ	1.621
ΕΒΡΟΥ	2.503	ΑΡΑΜΑΣ	2.027	ΚΙΑΚΗΣ	1.530	ΕΒΡΟΥ	1.592
ΑΡΓΟΛΙΑΣ	2.495	ΑΡΓΟΛΙΑΣ	1.964	ΛΑΣΙΘΙΟΥ	1.502	ΠΕΛΛΑΣ	1.567
ΑΡΑΜΑΣ	2.196	ΑΡΤΑΣ	1.802	ΣΑΜΟΥ	1.458	ΛΑΣΙΘΙΟΥ	1.562
ΛΑΣΙΘΙΟΥ	2.188	ΚΙΑΚΗΣ	1.796	ΡΕΘΥΜΝΟΥ	1.408	ΑΡΑΜΑΣ	1.561
ΑΡΤΑΣ	2.100	ΛΑΣΙΘΙΟΥ	1.707	ΠΡΕΒΕΖΑΣ	1.317	ΚΙΑΚΗΣ	1.522
ΡΕΘΥΜΝΟΥ	2.000	ΡΕΘΥΜΝΟΥ	1.657	ΑΡΑΜΑΣ	1.252	ΠΡΕΒΕΖΑΣ	1.403
ΔΑΚΩΝΙΑΣ	1.809	ΑΑΚΩΝΙΑΣ	1.501	ΕΑΝΘΗΣ	1.225	ΣΑΜΟΥ	1.318
ΠΡΕΒΕΖΑΣ	1.727	ΠΡΕΒΕΖΑΣ	1.472	ΕΒΡΟΥ	1.220	ΔΑΚΩΝΙΑΣ	1.310
ΣΑΜΟΥ	1.640	ΣΑΜΟΥ	1.245	ΔΑΚΩΝΙΑΣ	1.179	ΦΩΚΙΑΣ	1.182
ΧΙΟΥ	1.603	ΧΙΟΥ	1.231	ΧΙΟΥ	1.110	ΧΙΟΥ	1.056
ΘΕΣΠΡΩΤΙΑΣ	1.349	ΘΕΣΠΡΩΤΙΑΣ	1.001	ΘΕΣΠΡΩΤΙΑΣ	920	ΕΑΝΘΗΣ	955
ΦΛΩΡΙΝΑΣ	1.276	ΦΛΩΡΙΝΑΣ	958	ΛΕΥΚΑΔΑΣ	765	ΘΕΣΠΡΩΤΙΑΣ	913
ΚΑΣΤΟΡΙΑΣ	1.251	ΚΑΣΤΟΡΙΑΣ	946	ΖΑΚΥΝΘΟΥ	749	ΚΕΦΑΛΛΗΝΙΑΣ	860
ΚΕΦΑΛΛΗΝΙΑΣ	1.196	ΚΕΦΑΛΛΗΝΙΑΣ	905	ΦΩΚΙΑΣ	740	ΦΛΩΡΙΝΑΣ	821
ΖΑΚΥΝΘΟΥ	1.059	ΦΩΚΙΑΣ	905	ΚΕΦΑΛΛΗΝΙΑΣ	709	ΛΕΥΚΑΔΑΣ	814
ΓΡΕΒΕΝΩΝ	1.025	ΛΕΥΚΑΔΑΣ	807	ΚΑΣΤΟΡΙΑΣ	674	ΚΑΣΤΟΡΙΑΣ	750
ΦΩΚΙΑΣ	1.019	ΓΡΕΒΕΝΩΝ	779	ΦΛΩΡΙΝΑΣ	628	ΖΑΚΥΝΘΟΥ	719
ΛΕΥΚΑΔΑΣ	876	ΖΑΚΥΝΘΟΥ	709	ΓΡΕΒΕΝΩΝ	600	ΓΡΕΒΕΝΩΝ	578
ΕΥΡΥΤΑΝΙΑΣ	470	ΕΥΡΥΤΑΝΙΑΣ	370	ΕΥΡΥΤΑΝΙΑΣ	336	ΕΥΡΥΤΑΝΙΑΣ	322
ΣΥΝΟΛΟ ΧΩΡΑΣ	330.786	ΣΥΝΟΛΟ ΧΩΡΑΣ	253.655	ΣΥΝΟΛΟ ΧΩΡΑΣ	219.988	ΣΥΝΟΛΟ ΧΩΡΑΣ	241.714

ΠΕΡΙΦΕΡΕΙΑ	Ε.99	ΠΕΡΙΦΕΡΕΙΑ	Ε.04	ΠΕΡΙΦΕΡΕΙΑ	Β.00	ΠΕΡΙΦΕΡΕΙΑ	Β.04
ΑΤΤΙΚΗΣ	139.381	ΑΤΤΙΚΗΣ	105.760	ΑΤΤΙΚΗΣ	95.515	ΑΤΤΙΚΗΣ	111.021
ΚΕΝΤΡΙΚΗΣ ΜΑΚΕΔΟΝΙΑΣ	48.778	ΚΕΝΤΡΙΚΗΣ ΜΑΚΕΔΟΝΙΑΣ	38.626	ΚΕΝΤΡΙΚΗΣ ΜΑΚΕΔΟΝΙΑΣ	29.251	ΚΕΝΤΡΙΚΗΣ ΜΑΚΕΔΟΝΙΑΣ	32.348
ΑΥΤΙΚΗΣ ΕΛΛΑΔΑΣ	19.022	ΘΕΣΣΑΛΙΑΣ	15.081	ΘΕΣΣΑΛΙΑΣ	13.401	ΘΕΣΣΑΛΙΑΣ	13.101
ΘΕΣΣΑΛΙΑΣ	18.786	ΑΥΤΙΚΗΣ ΕΛΛΑΔΑΣ	13.306	ΑΥΤΙΚΗΣ ΕΛΛΑΔΑΣ	11.741	ΑΥΤΙΚΗΣ ΕΛΛΑΔΑΣ	12.513
ΚΡΗΤΗΣ	17.050	ΑΝ.ΜΑΚΕΔΟΝΙΑΣ & ΘΡΑΚΙΑΣ	13.257	ΑΝ.ΜΑΚΕΔΟΝΙΑΣ & ΘΡΑΚΙΑΣ	11.433	ΚΡΗΤΗΣ	12.245
ΑΝ.ΜΑΚΕΔΟΝΙΑΣ & ΘΡΑΚΙΑΣ	16.360	ΗΕΑΘΩΝΝΕΩΝ	12.870	ΚΡΗΤΗΣ	11.230	ΗΕΑΘΩΝΝΕΩΝ	11.529
ΣΤΕΡΕΑΣ ΕΛΛΑΔΑΣ	15.377	ΚΡΗΤΗΣ	11.983	ΣΤΕΡΕΑΣ ΕΛΛΑΔΑΣ	10.467	ΣΤΕΡΕΑΣ ΕΛΛΑΔΑΣ	10.634
ΗΕΑΘΩΝΝΕΩΝ	15.207	ΣΤΕΡΕΑΣ ΕΛΛΑΔΑΣ	11.319	ΗΕΑΘΩΝΝΕΩΝ	10.369	ΑΝ.ΜΑΚΕΔΟΝΙΑΣ & ΘΡΑΚΙΑΣ	9.999
ΗΠΕΙΡΟΥ	10.123	ΗΠΕΙΡΟΥ	8.672	ΗΠΕΙΡΟΥ	7.449	ΗΠΕΙΡΟΥ	8.360
ΝΟΤΙΟΥ ΑΙΓΑΙΟΥ	8.812	ΝΟΤΙΟΥ ΑΙΓΑΙΟΥ	6.165	ΒΟΡΕΙΟΥ ΑΙΓΑΙΟΥ	5.352	ΝΟΤΙΟΥ ΑΙΓΑΙΟΥ	5.235
ΑΥΤΙΚΗΣ ΜΑΚΕΔΟΝΙΑΣ	7.847	ΑΥΤΙΚΗΣ ΜΑΚΕΔΟΝΙΑΣ	5.830	ΝΟΤΙΟΥ ΑΙΓΑΙΟΥ	4.737	ΒΟΡΕΙΟΥ ΑΙΓΑΙΟΥ	5.207
ΙΟΝΙΝ ΜΗΔΩΝ	7.283	ΙΟΝΙΝ ΜΗΔΩΝ	5.490	ΙΟΝΙΝ ΜΗΔΩΝ	4.610	ΙΟΝΙΝ ΜΗΔΩΝ	4.906
ΒΟΡΕΙΟΥ ΑΙΓΑΙΟΥ	6.760	ΒΟΡΕΙΟΥ ΑΙΓΑΙΟΥ	5.296	ΑΥΤΙΚΗΣ ΜΑΚΕΔΟΝΙΑΣ	4.433	ΑΥΤΙΚΗΣ ΜΑΚΕΔΟΝΙΑΣ	4.616

ΠΙΝΑΚΑΣ 5.ΣΠ.ΣΥΝ

Εκλογικές περιφέρειες και Περιφέρειες κατά σειρά της δύναμης του ΣΥΝ σε ποσοστά των έγκυρων ψηφοδελτίων στις Ε.99, Ε.04, Β.00 και Β.04

ΕΚΛΟΓ. ΠΕΡΙΦΕΡΕΙΑ	Ε.99	ΕΚΛΟΓ. ΠΕΡΙΦΕΡΕΙΑ	Ε.04	ΕΚΛΟΓ. ΠΕΡΙΦΕΡΕΙΑ	Β.00	ΕΚΛΟΓ. ΠΕΡΙΦΕΡΕΙΑ	Β.04
Β' ΑΘΗΝΑΣ	7,79	Α' ΑΘΗΝΑΣ	6,65	ΡΟΔΟΠΗΣ	6,98	Α' ΑΘΗΝΑΣ	6,32
Α' ΑΘΗΝΑΣ	7,77	Β' ΑΘΗΝΑΣ	6,55	Α' ΑΘΗΝΑΣ	5,64	Β' ΑΘΗΝΑΣ	5,62
ΡΟΔΟΠΗΣ	7,31	ΔΕΥΚΑΛΑΣ	5,61	Β' ΑΘΗΝΑΣ	5,53	ΔΕΥΚΑΛΑΣ	4,13
Β' ΠΕΙΡΑΙΑ	6,97	ΡΟΔΟΠΗΣ	5,60	ΣΑΜΟΥ	4,70	ΣΑΜΟΥ	4,07
Α' ΠΕΙΡΑΙΑ	6,39	ΚΕΡΚΥΡΑΣ	5,13	Β' ΠΕΙΡΑΙΑ	4,53	ΡΟΔΟΠΗΣ	4,01
ΚΕΡΚΥΡΑΣ	6,32	Β' ΠΕΙΡΑΙΑ	4,86	ΔΕΥΚΑΛΑΣ	4,01	Α' ΠΕΙΡΑΙΑ	3,98
ΧΑΝΙΩΝ	6,08	ΣΑΜΟΥ	4,78	Α' ΠΕΙΡΑΙΑ	4,01	Β' ΠΕΙΡΑΙΑ	3,97
Α' ΘΕΣΣΑΛΟΝΙΚΗΣ	5,90	Α' ΘΕΣΣΑΛΟΝΙΚΗΣ	4,71	Α' ΘΕΣΣΑΛΟΝΙΚΗΣ	3,65	Α' ΘΕΣΣΑΛΟΝΙΚΗΣ	3,97
ΗΛΕΙΑΣ	5,88	Α' ΠΕΙΡΑΙΑ	4,69	ΛΕΣΒΟΥ	3,58	ΛΕΣΒΟΥ	3,53
ΚΥΚΛΑΔΩΝ	5,87	ΑΤΤΙΚΗΣ (VII)	4,47	ΑΤΤΙΚΗΣ (VII)	3,56	ΑΤΤΙΚΗΣ (VII)	3,46
ΣΑΜΟΥ	5,79	ΛΕΣΒΟΥ	4,37	ΚΕΡΚΥΡΑΣ	3,33	ΧΑΝΙΩΝ	3,31
ΔΕΥΚΑΛΑΣ	5,64	ΙΩΑΝΝΙΝΩΝ	4,36	ΜΑΓΝΗΣΙΑΣ	3,26	ΦΘΑΚΙΑΣ	3,29
ΑΤΤΙΚΗΣ (VII)	5,28	ΧΑΝΙΩΝ	4,33	ΧΑΝΙΩΝ	3,12	ΚΕΡΚΥΡΑΣ	3,27
ΚΕΦΑΛΛΗΝΙΑΣ	5,17	ΚΥΚΛΑΔΩΝ	4,15	ΕΥΒΟΙΑΣ	3,02	ΙΩΑΝΝΙΝΩΝ	3,15
ΛΕΣΒΟΥ	5,08	ΚΕΦΑΛΛΗΝΙΑΣ	4,07	ΗΡΑΚΛΕΙΟΥ	3,00	ΚΥΚΛΑΔΩΝ	3,13
ΗΡΑΚΛΕΙΟΥ	5,03	ΧΙΟΥ	3,86	ΧΙΟΥ	2,99	ΑΡΤΑΣ	2,92
ΧΙΟΥ	4,88	ΑΧΑΪΑΣ	3,80	ΗΛΕΙΑΣ	2,94	ΡΕΘΥΜΝΟΥ	2,91
ΙΩΑΝΝΙΝΩΝ	4,74	ΡΕΘΥΜΝΟΥ	3,80	ΚΥΚΛΑΔΩΝ	2,89	ΚΕΦΑΛΛΗΝΙΑΣ	2,88
ΜΑΓΝΗΣΙΑΣ	4,67	ΠΡΕΒΕΖΑΣ	3,76	ΖΑΚΥΝΘΟΥ	2,87	ΜΑΓΝΗΣΙΑΣ	2,87
ΒΟΙΩΤΙΑΣ	4,64	ΑΡΚΑΔΙΑΣ	3,70	ΑΡΤΑΣ	2,84	ΜΕΣΣΗΝΙΑΣ	2,84
ΘΕΣΠΡΩΤΙΑΣ	4,59	ΜΑΓΝΗΣΙΑΣ	3,69	ΠΡΕΒΕΖΑΣ	2,77	ΗΡΑΚΛΕΙΟΥ	2,81
ΖΑΚΥΝΘΟΥ	4,57	ΛΑΣΙΘΙΟΥ	3,67	ΛΑΣΙΘΙΟΥ	2,75	ΑΧΑΪΑΣ	2,78
ΛΑΣΙΘΙΟΥ	4,49	ΑΡΤΑΣ	3,58	ΙΩΑΝΝΙΝΩΝ	2,71	ΛΑΣΙΘΙΟΥ	2,78
ΕΥΒΟΙΑΣ	4,46	ΜΕΣΣΗΝΙΑΣ	3,58	ΒΟΙΩΤΙΑΣ	2,66	ΠΡΕΒΕΖΑΣ	2,75
ΞΑΝΘΗΣ	4,45	ΒΟΙΩΤΙΑΣ	3,55	ΡΕΘΥΜΝΟΥ	2,61	ΒΟΙΩΤΙΑΣ	2,72
ΑΧΑΪΑΣ	4,43	ΧΑΚΙΑΚΗΣ	3,53	ΚΕΦΑΛΛΗΝΙΑΣ	2,57	ΧΙΟΥ	2,66
ΡΕΘΥΜΝΟΥ	4,40	ΞΑΝΘΗΣ	3,51	ΘΕΣΠΡΩΤΙΑΣ	2,56	ΖΑΚΥΝΘΟΥ	2,59
ΠΡΕΒΕΖΑΣ	4,38	ΚΟΡΙΝΘΙΑΣ	3,49	ΛΑΡΙΣΑΣ	2,54	ΕΥΒΟΙΑΣ	2,56
ΔΜΑΚΑΝΗΣΟΥ	4,25	ΘΕΣΠΡΩΤΙΑΣ	3,42	Β' ΘΕΣΣΑΛΟΝΙΚΗΣ	2,38	ΚΟΡΙΝΘΙΑΣ	2,49
Β' ΘΕΣΣΑΛΟΝΙΚΗΣ	4,08	ΕΥΒΟΙΑΣ	3,42	ΑΧΑΪΑΣ	2,37	ΚΑΒΑΛΑΣ	2,39
ΑΡΚΑΔΙΑΣ	4,03	ΛΑΡΙΣΑΣ	3,37	ΑΡΓΟΛΙΑΣ	2,37	ΧΑΚΙΑΚΗΣ	2,36
ΚΟΡΙΝΘΙΑΣ	4,02	Β' ΘΕΣΣΑΛΟΝΙΚΗΣ	3,36	ΚΑΒΑΛΑΣ	2,34	ΑΡΚΑΔΙΑΣ	2,35
ΧΑΚΙΑΚΗΣ	3,95	ΚΑΒΑΛΑΣ	3,35	ΚΟΡΙΝΘΙΑΣ	2,33	ΘΕΣΠΡΩΤΙΑΣ	2,32
ΚΑΒΑΛΑΣ	3,94	ΔΜΑΚΑΝΗΣΟΥ	3,32	ΑΡΚΑΔΙΑΣ	2,28	Β' ΘΕΣΣΑΛΟΝΙΚΗΣ	2,31
ΛΑΡΙΣΑΣ	3,94	ΗΛΕΙΑΣ	3,26	ΜΕΣΣΗΝΙΑΣ	2,27	ΗΛΕΙΑΣ	2,27
ΚΟΖΑΝΗΣ	3,92	ΑΡΓΟΛΙΑΣ	3,19	ΧΑΚΙΑΚΗΣ	2,27	ΛΑΡΙΣΑΣ	2,23
ΑΡΤΑΣ	3,89	ΖΑΚΥΝΘΟΥ	3,18	ΔΜΑΚΑΝΗΣΟΥ	2,20	ΔΜΑΚΑΝΗΣΟΥ	2,15
ΗΜΑΘΙΑΣ	3,85	ΗΡΑΚΛΕΙΟΥ	3,17	ΗΜΑΘΙΑΣ	2,12	ΑΡΓΟΛΙΑΣ	2,13
ΑΡΓΟΛΙΑΣ	3,82	ΦΘΑΚΙΑΣ	3,13	ΠΙΕΡΙΑΣ	2,10	ΚΟΖΑΝΗΣ	1,97
ΜΕΣΣΗΝΙΑΣ	3,74	ΗΜΑΘΙΑΣ	2,92	ΚΟΖΑΝΗΣ	2,08	ΤΡΙΚΑΛΩΝ	1,97
ΚΙΑΚΗΣ	3,59	ΚΟΖΑΝΗΣ	2,87	ΦΘΑΚΙΑΣ	1,99	ΚΑΡΑΪΤΣΑΣ	1,93
ΚΑΣΤΟΡΙΑΣ	3,51	ΤΡΙΚΑΛΩΝ	2,83	ΚΑΡΑΪΤΣΑΣ	1,88	ΦΛΩΡΙΝΑΣ	1,90
ΓΡΕΒΕΝΩΝ	3,41	ΠΙΕΡΙΑΣ	2,83	ΣΕΡΡΩΝ	1,86	ΗΜΑΘΙΑΣ	1,89
ΠΙΕΡΙΑΣ	3,34	ΑΡΑΜΑΣ	2,80	ΚΙΑΚΗΣ	1,85	ΦΘΙΩΤΙΑΣ	1,88
ΚΑΡΑΪΤΣΑΣ	3,31	ΓΡΕΒΕΝΩΝ	2,78	ΞΑΝΘΗΣ	1,81	ΚΑΣΤΟΡΙΑΣ	1,87
ΦΘΙΩΤΙΑΣ	3,25	ΚΑΣΤΟΡΙΑΣ	2,67	ΤΡΙΚΑΛΩΝ	1,79	ΑΡΑΜΑΣ	1,85
ΦΛΩΡΙΝΑΣ	3,23	ΦΘΙΩΤΙΑΣ	2,60	ΚΑΣΤΟΡΙΑΣ	1,77	ΚΙΑΚΗΣ	1,83
ΦΘΑΚΙΑΣ	3,18	ΛΑΚΩΝΙΑΣ	2,59	ΦΘΙΩΤΙΑΣ	1,76	ΛΑΚΩΝΙΑΣ	1,80
ΤΡΙΚΑΛΩΝ	3,16	ΚΑΡΑΪΤΣΑΣ	2,57	ΓΡΕΒΕΝΩΝ	1,71	ΠΙΕΡΙΑΣ	1,79
ΠΕΛΑΓΑΣ	3,15	ΣΕΡΡΩΝ	2,53	ΛΑΚΩΝΙΑΣ	1,66	ΑΙΤΩΛΟΑΚΑΡΝΑΝΙΑΣ	1,78
ΑΙΤΩΛΟΑΚΑΡΝΑΝΙΑΣ	3,14	ΦΛΩΡΙΝΑΣ	2,49	ΑΙΤΩΛΟΑΚΑΡΝΑΝΙΑΣ	1,65	ΓΡΕΒΕΝΩΝ	1,68
ΣΕΡΡΩΝ	3,06	ΑΙΤΩΛΟΑΚΑΡΝΑΝΙΑΣ	2,47	ΑΡΑΜΑΣ	1,51	ΣΕΡΡΩΝ	1,60
ΑΡΑΜΑΣ	2,97	ΚΙΑΚΗΣ	2,44	ΦΛΩΡΙΝΑΣ	1,45	ΕΥΡΥΤΑΝΙΑΣ	1,41
ΛΑΚΩΝΙΑΣ	2,96	ΕΥΡΥΤΑΝΙΑΣ	2,40	ΠΕΛΑΓΑΣ	1,41	ΕΒΡΟΥ	1,35
ΕΥΡΥΤΑΝΙΑΣ	2,62	ΠΕΛΑΓΑΣ	2,21	ΕΥΡΥΤΑΝΙΑΣ	1,32	ΠΕΛΑΓΑΣ	1,33
ΕΒΡΟΥ	2,39	ΕΒΡΟΥ	2,09	ΕΒΡΟΥ	1,09	ΞΑΝΘΗΣ	1,25
ΣΥΝΟΛΟ ΧΙΡΑΣ	5,17	ΣΥΝΟΛΟ ΧΙΡΑΣ	4,16	ΣΥΝΟΛΟ ΧΙΡΑΣ	3,20	ΣΥΝΟΛΟ ΧΙΡΑΣ	3,26

ΠΕΡΙΦΕΡΕΙΑ	Ε.99	ΠΕΡΙΦΕΡΕΙΑ	Ε.04	ΠΕΡΙΦΕΡΕΙΑ	Β.00	ΠΕΡΙΦΕΡΕΙΑ	Β.04
ΑΤΤΙΚΗΣ	7,27	ΑΤΤΙΚΗΣ	5,97	ΑΤΤΙΚΗΣ	5,06	ΑΤΤΙΚΗΣ	5,14
ΙΟΝΙΩΝ ΝΗΣΩΝ	5,71	ΙΟΝΙΩΝ ΝΗΣΩΝ	4,62	ΒΟΡΕΙΟΥ ΑΙΓΑΙΟΥ	3,67	ΒΟΡΕΙΟΥ ΑΙΓΑΙΟΥ	3,42
ΒΟΡΕΙΟΥ ΑΙΓΑΙΟΥ	5,18	ΒΟΡΕΙΟΥ ΑΙΓΑΙΟΥ	4,32	ΙΟΝΙΩΝ ΝΗΣΩΝ	3,19	ΙΟΝΙΩΝ ΝΗΣΩΝ	3,18
ΚΡΗΤΗΣ	5,13	ΠΙΕΡΟΥ	3,95	ΚΡΗΤΗΣ	2,94	ΚΡΗΤΗΣ	2,95
ΝΟΤΙΟΥ ΑΙΓΑΙΟΥ	4,93	ΝΟΤΙΟΥ ΑΙΓΑΙΟΥ	3,65	ΠΙΕΡΟΥ	2,73	ΠΙΕΡΟΥ	2,91
ΠΙΕΡΟΥ	4,46	ΚΡΗΤΗΣ	3,60	ΑΝΜΑΚΕΔΟΝΙΑΣ & ΘΡΑΚΗΣ	2,57	ΝΟΤΙΟΥ ΑΙΓΑΙΟΥ	2,55
ΑΥΤΙΚΗΣ ΕΛΛΑΔΑΣ	4,36	ΚΕΝΤΡΙΚΗΣ ΜΑΚΕΔΟΝΙΑΣ	3,43	ΝΟΤΙΟΥ ΑΙΓΑΙΟΥ	2,50	ΚΕΝΤΡΙΚΗΣ ΜΑΚΕΔΟΝΙΑΣ	2,53
ΚΕΝΤΡΙΚΗΣ ΜΑΚΕΔΟΝΙΑΣ	4,29	ΠΕΛΟΠΟΝΝΗΣΟΥ	3,36	ΚΕΝΤΡΙΚΗΣ ΜΑΚΕΔΟΝΙΑΣ	2,48	ΠΕΛΟΠΟΝΝΗΣΟΥ	2,40
ΑΝΜΑΚΕΔΟΝΙΑΣ & ΘΡΑΚΗΣ	4,01	ΑΝΜΑΚΕΔΟΝΙΑΣ & ΘΡΑΚΗΣ	3,32	ΘΕΣΣΑΛΙΑΣ	2,41	ΣΤΕΡΕΑΣ ΕΛΛΑΔΑΣ	2,39
ΣΤΕΡΕΑΣ ΕΛΛΑΔΑΣ	3,95	ΑΥΤΙΚΗΣ ΕΛΛΑΔΑΣ	3,22	ΣΤΕΡΕΑΣ ΕΛΛΑΔΑΣ	2,38	ΑΥΤΙΚΗΣ ΕΛΛΑΔΑΣ	2,30
ΘΕΣΣΑΛΙΑΣ	3,83	ΘΕΣΣΑΛΙΑΣ	3,19	ΑΥΤΙΚΗΣ ΕΛΛΑΔΑΣ	2,26	ΘΕΣΣΑΛΙΑΣ	2,27
ΠΕΛΟΠΟΝΝΗΣΟΥ	3,75	ΣΤΕΡΕΑΣ ΕΛΛΑΔΑΣ	3,13	ΠΕΛΟΠΟΝΝΗΣΟΥ	2,21	ΑΝΜΑΚΕΔΟΝΙΑΣ & ΘΡΑΚΗΣ	2,13
ΑΥΤΙΚΗΣ ΜΑΚΕΔΟΝΙΑΣ	3,65	ΑΥΤΙΚΗΣ ΜΑΚΕΔΟΝΙΑΣ	2,76	ΑΥΤΙΚΗΣ ΜΑΚΕΔΟΝΙΑΣ	1,86	ΑΥΤΙΚΗΣ ΜΑΚΕΔΟΝΙΑΣ	1,90

ΠΙΝΑΚΑΣ 4.ΣΥ.ΔΗΚΚΙ
Εκλογικές περιφέρειες και Περιφέρειες κατά σειρά της δύναμης του ΔΗΚΚΙ σε ψήφους
στις Ε.99, Β.00 και Β.04

ΕΚΛΟΓ.ΠΕΡΙΦΕΡΕΙΑ	Ε.99	ΕΚΛΟΓ.ΠΕΡΙΦΕΡΕΙΑ	Β.00	ΕΚΛΟΓ.ΠΕΡΙΦΕΡΕΙΑ	Β.04
Β' ΑΘΗΝΑΣ	61.283	Β' ΑΘΗΝΑΣ	26.862	Β' ΑΘΗΝΑΣ	27.856
Α' ΘΕΣΣΑΛΟΝΙΚΗΣ	23.442	ΑΤΤΙΚΗΣ (ΥΠ.)	10.768	Α' ΘΕΣΣΑΛΟΝΙΚΗΣ	10.301
Α' ΑΘΗΝΑΣ	21.037	Α' ΑΘΗΝΑΣ	10.604	Α' ΑΘΗΝΑΣ	8.677
ΑΤΤΙΚΗΣ (ΥΠ.)	19.437	Α' ΘΕΣΣΑΛΟΝΙΚΗΣ	10.270	ΑΤΤΙΚΗΣ (ΥΠ.)	7.428
ΑΧΑΪΑΣ	16.562	Β' ΠΕΙΡΑΙΑ	6.384	Β' ΠΕΙΡΑΙΑ	5.463
Β' ΠΕΙΡΑΙΑ	14.198	ΗΡΑΚΛΕΙΟΥ	6.358	Β' ΘΕΣΣΑΛΟΝΙΚΗΣ	4.235
Β' ΘΕΣΣΑΛΟΝΙΚΗΣ	13.868	ΑΙΤΩΛΟΑΚΑΡΝΑΝΙΑΣ	6.184	ΑΧΑΪΑΣ	3.610
ΕΥΒΟΙΑΣ	11.765	Β' ΘΕΣΣΑΛΟΝΙΚΗΣ	5.648	Α' ΠΕΙΡΑΙΑ	3.366
ΑΙΤΩΛΟΑΚΑΡΝΑΝΙΑΣ	11.493	ΑΧΑΪΑΣ	5.593	ΕΥΒΟΙΑΣ	2.748
ΛΑΡΙΣΑΣ	11.104	ΛΑΡΙΣΑΣ	4.928	ΣΕΡΡΩΝ	2.714
ΗΡΑΚΛΕΙΟΥ	11.064	ΕΥΒΟΙΑΣ	4.388	ΛΑΡΙΣΑΣ	2.642
ΣΕΡΡΩΝ	10.656	Α' ΠΕΙΡΑΙΑ	4.192	ΗΡΑΚΛΕΙΟΥ	2.605
ΗΜΑΘΙΑΣ	9.646	ΣΕΡΡΩΝ	4.161	ΑΙΤΩΛΟΑΚΑΡΝΑΝΙΑΣ	2.424
Α' ΠΕΙΡΑΙΑ	9.484	ΠΕΛΛΑΣ	3.913	ΜΑΓΝΗΣΙΑΣ	2.288
ΠΕΛΛΑΣ	9.041	ΚΑΒΑΛΑΣ	3.361	ΙΩΑΝΝΙΝΩΝ	2.251
ΚΟΖΑΝΗΣ	8.401	ΗΜΑΘΙΑΣ	3.330	ΗΜΑΘΙΑΣ	1.855
ΙΩΑΝΝΙΝΩΝ	8.090	ΚΥΚΛΑΔΩΝ	3.028	ΑΡΤΑΣ	1.824
ΠΕΛΙΑΣ	7.644	ΑΡΤΑΣ	2.979	ΚΑΒΑΛΑΣ	1.714
ΤΡΙΚΑΛΩΝ	7.611	ΜΑΓΝΗΣΙΑΣ	2.954	ΤΡΙΚΑΛΩΝ	1.681
ΚΟΡΙΝΘΙΑΣ	7.322	ΤΡΙΚΑΛΩΝ	2.931	ΚΥΚΛΑΔΩΝ	1.653
ΜΑΓΝΗΣΙΑΣ	7.295	ΙΩΑΝΝΙΝΩΝ	2.921	ΚΟΖΑΝΗΣ	1.633
ΦΘΙΩΤΙΑΣ	7.226	ΚΟΖΑΝΗΣ	2.735	ΦΘΙΩΤΙΑΣ	1.591
ΕΒΡΟΥ	6.847	ΧΑΝΙΩΝ	2.712	ΠΕΛΛΑΣ	1.554
ΑΡΤΑΣ	6.814	ΒΟΙΩΤΙΑΣ	2.432	ΚΟΡΙΝΘΙΑΣ	1.510
ΒΟΙΩΤΙΑΣ	6.608	ΜΕΣΣΗΝΙΑΣ	2.373	ΜΕΣΣΗΝΙΑΣ	1.506
ΩΔΕΚΑΝΗΣΟΥ	6.599	ΠΕΛΙΑΣ	2.331	ΧΑΛΚΙΔΙΚΗΣ	1.482
ΧΑΝΙΩΝ	6.438	ΩΔΕΚΑΝΗΣΟΥ	2.292	ΑΕΣΒΟΥ	1.454
ΠΕΡΙΑΣ	6.403	ΚΟΡΙΝΘΙΑΣ	2.272	ΒΟΙΩΤΙΑΣ	1.440
ΚΑΡΑΓΕΩΣ	6.283	ΦΘΙΩΤΙΑΣ	2.264	ΧΑΝΙΩΝ	1.425
ΚΑΒΑΛΑΣ	5.670	ΠΕΡΙΑΣ	2.263	ΑΡΑΜΑΣ	1.390
ΚΥΚΛΑΔΩΝ	5.258	ΚΑΡΑΓΕΩΣ	2.253	ΩΔΕΚΑΝΗΣΟΥ	1.343
ΜΕΣΣΗΝΙΑΣ	5.149	ΧΑΛΚΙΔΙΚΗΣ	2.082	ΠΕΡΙΑΣ	1.321
ΑΕΣΒΟΥ	5.053	ΑΕΣΒΟΥ	2.043	ΠΕΛΙΑΣ	1.317
ΧΑΛΚΙΔΙΚΗΣ	4.898	ΚΙΑΚΙΣ	1.906	ΕΒΡΟΥ	1.308
ΚΕΡΚΥΡΑΣ	4.886	ΕΒΡΟΥ	1.743	ΚΕΡΚΥΡΑΣ	1.175
ΚΙΑΚΙΣ	4.490	ΡΟΔΟΠΗΣ	1.719	ΡΟΔΟΠΗΣ	1.131
ΑΡΑΜΑΣ	4.472	ΚΕΡΚΥΡΑΣ	1.715	ΚΑΡΑΓΕΩΣ	1.120
ΑΡΚΑΔΙΑΣ	4.204	ΑΡΑΜΑΣ	1.704	ΑΡΚΑΔΙΑΣ	1.075
ΛΑΚΩΝΙΑΣ	4.110	ΑΡΚΑΔΙΑΣ	1.623	ΕΑΝΘΗΣ	975
ΑΡΓΟΛΙΑΣ	3.996	ΑΡΓΟΛΙΑΣ	1.442	ΚΙΑΚΙΣ	972
ΡΟΔΟΠΗΣ	3.859	ΕΑΝΘΗΣ	1.434	ΑΡΓΟΛΙΑΣ	903
ΠΡΕΒΕΖΑΣ	3.078	ΛΑΚΩΝΙΑΣ	1.259	ΛΑΚΩΝΙΑΣ	848
ΛΑΣΙΘΙΟΥ	2.804	ΡΕΘΥΜΝΟΥ	1.067	ΠΡΕΒΕΖΑΣ	751
ΕΑΝΘΗΣ	2.673	ΘΕΣΠΡΩΤΙΑΣ	1.052	ΡΕΘΥΜΝΟΥ	750
ΡΕΘΥΜΝΟΥ	2.548	ΛΑΣΙΘΙΟΥ	987	ΘΕΣΠΡΩΤΙΑΣ	662
ΘΕΣΠΡΩΤΙΑΣ	2.493	ΦΑΙΣΤΡΙΑΣ	978	ΦΩΚΙΑΣ	635
ΦΑΙΣΤΡΙΑΣ	2.441	ΠΡΕΒΕΖΑΣ	958	ΛΑΣΙΘΙΟΥ	607
ΓΡΕΒΕΝΩΝ	2.324	ΦΩΚΙΑΣ	911	ΚΑΣΤΟΡΙΑΣ	585
ΦΩΚΙΑΣ	1.895	ΚΑΣΤΟΡΙΑΣ	733	ΦΑΙΣΤΡΙΑΣ	516
ΚΑΣΤΟΡΙΑΣ	1.849	ΓΡΕΒΕΝΩΝ	681	ΚΕΦΑΛΛΗΝΙΑΣ	507
ΧΙΟΥ	1.632	ΧΙΟΥ	596	ΣΑΜΟΥ	481
ΚΕΦΑΛΛΗΝΙΑΣ	1.499	ΚΕΦΑΛΛΗΝΙΑΣ	590	ΓΡΕΒΕΝΩΝ	442
ΣΑΜΟΥ	1.315	ΣΑΜΟΥ	586	ΧΙΟΥ	441
ΖΑΚΥΝΘΟΥ	1.248	ΖΑΚΥΝΘΟΥ	415	ΖΑΚΥΝΘΟΥ	268
ΕΥΡΥΤΑΝΙΑΣ	1.057	ΔΕΥΚΑΛΑΣ	395	ΕΥΡΥΤΑΝΙΑΣ	262
ΔΕΥΚΑΛΑΣ	738	ΕΥΡΥΤΑΝΙΑΣ	345	ΔΕΥΚΑΛΑΣ	248
ΣΥΝΟΛΟ ΧΩΡΑΣ	439.300	ΣΥΝΟΛΟ ΧΩΡΑΣ	184.648	ΣΥΝΟΛΟ ΧΩΡΑΣ	132.963

ΠΕΡΙΦΕΡΕΙΑ	Ε.99	ΠΕΡΙΦΕΡΕΙΑ	Β.00	ΠΕΡΙΦΕΡΕΙΑ	Β.04
ΑΤΤΙΚΗΣ	125.439	ΑΤΤΙΚΗΣ	58.810	ΑΤΤΙΚΗΣ	52.790
ΚΕΝΤΡΙΚΗΣ ΜΑΚΕΔΟΝΙΑΣ	82.444	ΚΕΝΤΡΙΚΗΣ ΜΑΚΕΔΟΝΙΑΣ	33.573	ΚΕΝΤΡΙΚΗΣ ΜΑΚΕΔΟΝΙΑΣ	24.434
ΑΥΤΙΚΗΣ ΕΛΛΑΔΑΣ	35.699	ΑΥΤΙΚΗΣ ΕΛΛΑΔΑΣ	14.108	ΘΕΣΣΑΛΙΑΣ	7.731
ΘΕΣΣΑΛΙΑΣ	32.293	ΘΕΣΣΑΛΙΑΣ	13.066	ΑΥΤΙΚΗΣ ΕΛΛΑΔΑΣ	7.351
ΣΤΕΡΕΑΣ ΕΛΛΑΔΑΣ	28.551	ΚΡΗΤΗΣ	11.124	ΣΤΕΡΕΑΣ ΕΛΛΑΔΑΣ	6.676
ΠΕΛΟΠΟΝΝΗΣΟΥ	24.781	ΣΤΕΡΕΑΣ ΕΛΛΑΔΑΣ	10.340	ΑΝΜΑΚΕΔΟΝΙΑΣ & ΘΡΑΚΗΣ	6.518
ΑΝΜΑΚΕΔΟΝΙΑΣ & ΘΡΑΚΗΣ	23.521	ΑΝΜΑΚΕΔΟΝΙΑΣ & ΘΡΑΚΗΣ	9.961	ΠΕΛΟΠΟΝΝΗΣΟΥ	5.842
ΚΡΗΤΗΣ	22.854	ΠΕΛΟΠΟΝΝΗΣΟΥ	8.969	ΗΠΕΙΡΟΥ	5.488
ΗΠΕΙΡΟΥ	20.475	ΗΠΕΙΡΟΥ	7.910	ΚΡΗΤΗΣ	5.387
ΑΥΤΙΚΗΣ ΜΑΚΕΔΟΝΙΑΣ	15.015	ΝΟΤΙΟΥ ΑΙΓΑΙΟΥ	5.320	ΑΥΤΙΚΗΣ ΜΑΚΕΔΟΝΙΑΣ	3.176
ΝΟΤΙΟΥ ΑΙΓΑΙΟΥ	11.857	ΑΥΤΙΚΗΣ ΜΑΚΕΔΟΝΙΑΣ	5.127	ΝΟΤΙΟΥ ΑΙΓΑΙΟΥ	2.996
ΙΟΝΙΩΝ ΝΗΣΙΩΝ	8.371	ΒΟΡΕΙΟΥ ΑΙΓΑΙΟΥ	3.225	ΒΟΡΕΙΟΥ ΑΙΓΑΙΟΥ	2.376
ΒΟΡΕΙΟΥ ΑΙΓΑΙΟΥ	8.000	ΙΟΝΙΩΝ ΝΗΣΙΩΝ	3.115	ΙΟΝΙΩΝ ΝΗΣΙΩΝ	2.198

ΠΙΝΑΚΑΣ 5.ΣΠ.ΔΗΚΚΙ

Εκλογικές περιφέρειες και Περιφέρειες κατά σειρά της δύναμης του ΔΗΚΚΙ σε ποσοστά των έγκυρων ψηφοδελτίων στις Ε.99, Β.00 και Β.04

ΕΚΛΟΓ.ΠΕΡΙΦΕΡΕΙΑ	Ε.99	ΕΚΛΟΓ.ΠΕΡΙΦΕΡΕΙΑ	Β.00	ΕΚΛΟΓ.ΠΕΡΙΦΕΡΕΙΑ	Β.04
ΑΡΤΑΣ	12,64	ΑΡΤΑΣ	4,45	ΑΡΤΑΣ	2,65
ΗΜΑΘΙΑΣ	9,52	ΑΤΤΙΚΗΣ (ΥΠ.)	4,28	Β' ΠΕΙΡΑΙΑ	2,62
ΑΧΑΪΑΣ	9,26	ΚΥΚΛΑΔΩΝ	3,74	Α' ΘΕΣΣΑΛΟΝΙΚΗΣ	2,60
ΘΕΣΠΡΩΤΙΑΣ	8,48	ΗΡΑΚΛΕΙΟΥ	3,56	Β' ΑΘΗΝΑΣ	2,54
ΠΕΛΛΑΣ	8,47	ΠΕΛΛΑΣ	3,39	ΑΤΤΙΚΗΣ (ΥΠ.)	2,34
ΕΥΒΟΙΑΣ	8,30	Β' ΠΕΙΡΑΙΑ	3,37	Α' ΑΘΗΝΑΣ	2,29
ΒΟΙΩΤΙΑΣ	8,01	ΑΙΤΩΛΟΑΚΑΡΝΑΝΙΑΣ	3,34	Α' ΠΕΙΡΑΙΑ	2,15
ΚΟΡΙΝΘΙΑΣ	7,87	ΚΑΒΑΛΑΣ	3,15	Β' ΘΕΣΣΑΛΟΝΙΚΗΣ	2,02
ΑΤΤΙΚΗΣ (ΥΠ.)	7,85	ΗΜΑΘΙΑΣ	3,08	ΚΥΚΛΑΔΩΝ	1,97
ΗΡΕΒΖΑΣ	7,80	Α' ΘΕΣΣΑΛΟΝΙΚΗΣ	3,05	ΑΕΣΒΟΥ	1,81
ΑΙΤΩΛΟΑΚΑΡΝΑΝΙΑΣ	7,80	Β' ΘΕΣΣΑΛΟΝΙΚΗΣ	3,01	ΧΑΚΙΑΚΗΣ	1,80
ΙΩΑΝΝΙΝΩΝ	7,76	Β' ΑΘΗΝΑΣ	2,99	ΦΘΚΙΑΣ	1,77
ΓΡΕΒΕΝΩΝ	7,74	ΘΕΣΠΡΩΤΙΑΣ	2,93	ΙΩΑΝΝΙΝΩΝ	1,76
Β' ΠΕΙΡΑΙΑ	7,74	ΧΑΝΙΩΝ	2,85	ΚΕΦΑΛΛΗΝΙΑΣ	1,70
ΧΑΝΙΩΝ	7,72	ΕΥΒΟΙΑΣ	2,83	ΕΥΒΟΙΑΣ	1,69
ΚΟΖΑΝΗΣ	7,66	ΑΧΑΪΑΣ	2,81	ΘΕΣΠΡΩΤΙΑΣ	1,69
Β' ΘΕΣΣΑΛΟΝΙΚΗΣ	7,63	Α' ΑΘΗΝΑΣ	2,71	ΑΧΑΪΑΣ	1,67
ΤΡΙΚΑΛΩΝ	7,59	ΧΑΚΙΑΚΗΣ	2,70	ΗΜΑΘΙΑΣ	1,65
ΚΕΡΚΥΡΑΣ	7,44	Α' ΠΕΙΡΑΙΑ	2,68	ΑΡΑΜΑΣ	1,65
ΗΠΕΡΙΑΣ	7,37	ΒΟΙΩΤΙΑΣ	2,67	ΜΑΓΝΗΣΙΑΣ	1,63
ΑΕΣΒΟΥ	7,30	ΑΕΣΒΟΥ	2,63	ΚΑΒΑΛΑΣ	1,57
ΗΡΑΚΛΕΙΟΥ	7,14	ΑΑΡΓΕΑΣ	2,58	ΒΟΙΩΤΙΑΣ	1,56
ΚΥΚΛΑΔΩΝ	7,01	ΤΡΙΚΑΛΩΝ	2,50	ΚΕΡΚΥΡΑΣ	1,53
ΗΛΕΙΑΣ	6,94	ΦΘΚΙΑΣ	2,45	ΣΕΡΡΩΝ	1,53
ΔΑΚΩΝΙΑΣ	6,73	ΗΠΕΡΙΑΣ	2,44	ΣΑΜΟΥ	1,49
ΧΑΚΙΑΚΗΣ	6,72	ΙΩΑΝΝΙΝΩΝ	2,39	ΗΡΕΒΖΑΣ	1,47
Α' ΘΕΣΣΑΛΟΝΙΚΗΣ	6,69	ΚΕΡΚΥΡΑΣ	2,39	ΚΑΣΤΟΡΙΑΣ	1,46
ΣΕΡΡΩΝ	6,63	ΚΙΑΚΗΣ	2,31	ΤΡΙΚΑΛΩΝ	1,41
Β' ΑΘΗΝΑΣ	6,55	ΣΕΡΡΩΝ	2,30	ΚΟΡΙΝΘΙΑΣ	1,41
ΕΒΡΟΥ	6,54	ΡΟΔΩΝΗΣ	2,29	ΡΟΔΩΝΗΣ	1,39
ΚΑΡΑΓΕΑΣ	6,51	ΜΑΓΝΗΣΙΑΣ	2,27	ΧΑΝΙΩΝ	1,37
ΚΕΦΑΛΛΗΝΙΑΣ	6,49	ΦΩΔΡΙΝΑΣ	2,26	ΗΠΕΡΙΑΣ	1,35
ΑΑΡΓΕΑΣ	6,39	ΚΟΖΑΝΗΣ	2,25	ΡΕΘΥΜΝΟΥ	1,35
ΑΔΑΚΑΝΗΣΟΥ	6,35	ΚΟΡΙΝΘΙΑΣ	2,23	ΠΕΛΛΑΣ	1,32
Α' ΠΕΙΡΑΙΑ	6,34	ΚΕΦΑΛΛΗΝΙΑΣ	2,14	ΑΑΡΓΕΑΣ	1,31
ΦΘΙΩΤΙΑΣ	6,29	ΕΑΝΘΗΣ	2,11	ΚΟΖΑΝΗΣ	1,31
ΦΩΔΡΙΝΑΣ	6,18	ΑΔΑΚΑΝΗΣΟΥ	2,11	ΗΡΑΚΛΕΙΟΥ	1,30
ΑΡΓΟΛΙΑΣ	6,12	ΑΕΥΚΑΛΑΣ	2,07	ΓΡΕΒΕΝΩΝ	1,29
ΜΑΓΝΗΣΙΑΣ	6,10	ΑΡΑΜΑΣ	2,05	ΕΑΝΘΗΣ	1,27
ΑΡΑΜΑΣ	6,06	ΗΡΕΒΖΑΣ	2,02	ΑΙΤΩΛΟΑΚΑΡΝΑΝΙΑΣ	1,27
ΦΘΚΙΑΣ	5,91	ΑΡΓΟΛΙΑΣ	2,01	ΑΕΥΚΑΛΑΣ	1,26
ΕΥΡΥΤΑΝΙΑΣ	5,89	ΡΕΘΥΜΝΟΥ	1,98	ΑΡΚΑΔΙΑΣ	1,25
ΚΙΑΚΗΣ	5,87	ΓΡΕΒΕΝΩΝ	1,94	ΦΘΙΩΤΙΑΣ	1,22
ΑΡΚΑΔΙΑΣ	5,80	ΚΑΣΤΟΡΙΑΣ	1,93	ΦΩΔΡΙΝΑΣ	1,20
ΛΑΣΙΘΙΟΥ	5,76	ΚΑΡΑΓΕΑΣ	1,92	ΑΡΓΟΛΙΑΣ	1,19
ΚΑΒΑΛΑΣ	5,74	ΣΑΜΟΥ	1,89	ΚΙΑΚΗΣ	1,17
ΡΟΔΩΝΗΣ	5,67	ΑΡΚΑΔΙΑΣ	1,82	ΔΑΚΩΝΙΑΣ	1,16
ΡΕΘΥΜΝΟΥ	5,61	ΛΑΣΙΘΙΟΥ	1,81	ΕΥΡΥΤΑΝΙΑΣ	1,14
ΖΑΚΥΝΘΟΥ	5,39	ΔΑΚΩΝΙΑΣ	1,78	ΧΙΟΥ	1,11
Α' ΑΘΗΝΑΣ	5,26	ΜΕΣΣΗΝΙΑΣ	1,75	ΕΒΡΟΥ	1,11
ΚΑΣΤΟΡΙΑΣ	5,19	ΦΘΙΩΤΙΑΣ	1,74	ΑΔΑΚΑΝΗΣΟΥ	1,10
ΧΙΟΥ	4,96	ΗΛΕΙΑΣ	1,72	ΜΕΣΣΗΝΙΑΣ	1,09
ΑΕΥΚΑΛΑΣ	4,75	ΧΙΟΥ	1,61	ΛΑΣΙΘΙΟΥ	1,08
ΣΑΜΟΥ	4,64	ΖΑΚΥΝΘΟΥ	1,59	ΚΑΡΑΓΕΑΣ	0,98
ΜΕΣΣΗΝΙΑΣ	4,53	ΕΒΡΟΥ	1,55	ΗΛΕΙΑΣ	0,97
ΕΑΝΘΗΣ	4,26	ΕΥΡΥΤΑΝΙΑΣ	1,35	ΖΑΚΥΝΘΟΥ	0,97
ΣΥΝΟΛΟ ΧΩΡΑΣ	6,87	ΣΥΝΟΛΟ ΧΩΡΑΣ	2,69	ΣΥΝΟΛΟ ΧΩΡΑΣ	1,79

ΠΕΡΙΦΕΡΕΙΑ	Ε.99	ΠΕΡΙΦΕΡΕΙΑ	Β.00	ΠΕΡΙΦΕΡΕΙΑ	Β.04
ΗΠΕΡΟΥ	9,02	ΑΤΤΙΚΗΣ	3,12	ΑΤΤΙΚΗΣ	2,45
ΑΥΤΙΚΗΣ ΕΛΛΑΔΑΣ	8,18	ΚΡΗΤΗΣ	2,91	ΚΕΝΤΡΙΚΗΣ ΜΑΚΕΔΟΝΙΑΣ	1,91
ΣΤΕΡΕΑΣ ΕΛΛΑΔΑΣ	7,34	ΗΠΕΡΟΥ	2,90	ΗΠΕΡΟΥ	1,91
ΚΕΝΤΡΙΚΗΣ ΜΑΚΕΔΟΝΙΑΣ	7,25	ΚΕΝΤΡΙΚΗΣ ΜΑΚΕΔΟΝΙΑΣ	2,84	ΒΟΡΕΙΟΥ ΑΙΓΑΙΟΥ	1,56
ΑΥΤΙΚΗΣ ΜΑΚΕΔΟΝΙΑΣ	6,99	ΝΟΤΙΟΥ ΑΙΓΑΙΟΥ	2,80	ΣΤΕΡΕΑΣ ΕΛΛΑΔΑΣ	1,50
ΚΡΗΤΗΣ	6,88	ΑΥΤΙΚΗΣ ΕΛΛΑΔΑΣ	2,72	ΝΟΤΙΟΥ ΑΙΓΑΙΟΥ	1,46
ΝΟΤΙΟΥ ΑΙΓΑΙΟΥ	6,63	ΣΤΕΡΕΑΣ ΕΛΛΑΔΑΣ	2,36	ΙΟΝΙΩΝ ΝΗΣΩΝ	1,43
ΘΕΣΣΑΛΙΑΣ	6,59	ΘΕΣΣΑΛΙΑΣ	2,35	ΑΝ.ΜΑΚΕΔΟΝΙΑΣ & ΘΡΑΚΗΣ	1,39
ΙΟΝΙΩΝ ΝΗΣΩΝ	6,56	ΑΝ.ΜΑΚΕΔΟΝΙΑΣ & ΘΡΑΚΗΣ	2,24	ΑΥΤΙΚΗΣ ΕΛΛΑΔΑΣ	1,35
ΑΤΤΙΚΗΣ	6,55	ΒΟΡΕΙΟΥ ΑΙΓΑΙΟΥ	2,21	ΘΕΣΣΑΛΙΑΣ	1,34
ΒΟΡΕΙΟΥ ΑΙΓΑΙΟΥ	6,13	ΙΟΝΙΩΝ ΝΗΣΩΝ	2,16	ΑΥΤΙΚΗΣ ΜΑΚΕΔΟΝΙΑΣ	1,31
ΠΕΛΟΠΟΝΝΗΣΟΥ	6,11	ΑΥΤΙΚΗΣ ΜΑΚΕΔΟΝΙΑΣ	2,15	ΚΡΗΤΗΣ	1,30
ΑΝ.ΜΑΚΕΔΟΝΙΑΣ & ΘΡΑΚΗΣ	5,76	ΠΕΛΟΠΟΝΝΗΣΟΥ	1,91	ΠΕΛΟΠΟΝΝΗΣΟΥ	1,22

ΠΙΝΑΚΑΣ 4.ΣΨ.ΠΟΛΛΑΝ, ΛΑΟΣ
Εκλογικές περιφέρειες και Περιφέρειες κατά σειρά της δύναμης σε ψήφους της
ΠΟΛΛΑΝ στις Ε.99 και του ΛΑΟΣ στις Ε.04 και Β.04

ΕΚΛΟΓ.ΠΕΡΙΦΕΡΕΙΑ	ΠΟΛΛΑΝ-Ε.99	ΕΚΛΟΓ.ΠΕΡΙΦΕΡΕΙΑ	ΛΑΟΣ-Ε04	ΕΚΛΟΓ.ΠΕΡΙΦΕΡΕΙΑ	ΛΑΟΣ-Β04
Β' ΑΘΗΝΑΣ	22.739	Β' ΑΘΗΝΑΣ	44.605	Β' ΑΘΗΝΑΣ	30.992
ΜΕΣΣΗΝΙΑΣ	13.925	Α' ΘΕΣΣΑΛΟΝΙΚΗΣ	26.918	Α' ΘΕΣΣΑΛΟΝΙΚΗΣ	17.533
Α' ΑΘΗΝΑΣ	11.192	Α' ΑΘΗΝΑΣ	17.081	Α' ΑΘΗΝΑΣ	11.867
Α' ΘΕΣΣΑΛΟΝΙΚΗΣ	8.020	ΑΤΤΙΚΗΣ (ΥΠ.)	13.181	ΑΤΤΙΚΗΣ (ΥΠ.)	10.304
ΑΤΤΙΚΗΣ (ΥΠ.)	5.170	Β' ΘΕΣΣΑΛΟΝΙΚΗΣ	12.315	Β' ΘΕΣΣΑΛΟΝΙΚΗΣ	7.781
ΛΑΡΙΣΑΣ	4.055	Β' ΠΕΙΡΑΙΑ	8.575	Β' ΠΕΙΡΑΙΑ	6.830
ΣΕΡΡΩΝ	3.914	Α' ΠΕΙΡΑΙΑ	6.773	Α' ΠΕΙΡΑΙΑ	4.783
Β' ΘΕΣΣΑΛΟΝΙΚΗΣ	3.621	ΣΕΡΡΩΝ	6.641	ΛΑΡΙΣΑΣ	4.208
ΑΧΑΪΑΣ	3.531	ΛΑΡΙΣΑΣ	6.513	ΠΕΛΛΑΣ	4.059
Β' ΠΕΙΡΑΙΑ	3.324	ΗΜΑΘΙΑΣ	6.002	ΗΜΑΘΙΑΣ	4.021
ΚΙΛΙΚΗΣ	3.235	ΠΕΛΛΑΣ	5.689	ΣΕΡΡΩΝ	3.859
Α' ΠΕΙΡΑΙΑ	3.140	ΚΙΛΙΚΗΣ	4.937	ΜΑΓΝΗΣΙΑΣ	3.117
ΕΒΡΟΥ	2.680	ΜΑΓΝΗΣΙΑΣ	4.734	ΕΥΒΟΙΑΣ	3.090
ΕΥΒΟΙΑΣ	2.499	ΕΥΒΟΙΑΣ	4.609	ΚΟΡΙΝΘΙΑΣ	2.816
ΗΛΕΙΑΣ	2.431	ΠΙΕΡΙΑΣ	4.279	ΠΙΕΡΙΑΣ	2.792
ΑΙΤΩΛΟΑΚΑΡΝΑΝΙΑΣ	2.350	ΦΘΙΩΤΙΑΣ	4.094	ΚΙΛΙΚΗΣ	2.535
ΚΑΡΑΪΤΣΑΣ	2.238	ΕΒΡΟΥ	3.948	ΜΕΣΣΗΝΙΑΣ	2.410
ΜΑΓΝΗΣΙΑΣ	2.219	ΑΧΑΪΑΣ	3.894	ΦΘΙΩΤΙΑΣ	2.303
ΠΕΛΛΑΣ	2.196	ΚΟΡΙΝΘΙΑΣ	3.850	ΑΧΑΪΑΣ	2.267
ΑΡΚΑΔΙΑΣ	2.088	ΜΕΣΣΗΝΙΑΣ	3.819	ΕΒΡΟΥ	2.152
ΑΙΔΑΕΚΑΝΗΣΟΥ	1.996	ΚΑΒΑΛΑΣ	3.260	ΚΑΒΑΛΑΣ	1.963
ΚΟΡΙΝΘΙΑΣ	1.960	ΑΡΑΜΑΣ	3.158	ΒΟΙΩΤΙΑΣ	1.893
ΙΩΑΝΝΙΝΩΝ	1.939	ΒΟΙΩΤΙΑΣ	3.094	ΑΡΑΜΑΣ	1.890
ΚΟΖΑΝΗΣ	1.876	ΚΟΖΑΝΗΣ	2.944	ΧΑΛΚΙΔΙΚΗΣ	1.662
ΚΑΒΑΛΑΣ	1.869	ΧΑΛΚΙΔΙΚΗΣ	2.877	ΑΙΤΩΛΟΑΚΑΡΝΑΝΙΑΣ	1.583
ΛΑΚΩΝΙΑΣ	1.866	ΑΙΤΩΛΟΑΚΑΡΝΑΝΙΑΣ	2.845	ΑΙΔΑΕΚΑΝΗΣΟΥ	1.578
ΗΜΑΘΙΑΣ	1.751	ΤΡΙΚΑΛΩΝ	2.587	ΚΟΖΑΝΗΣ	1.420
ΗΡΑΚΛΕΙΟΥ	1.681	ΑΙΔΑΕΚΑΝΗΣΟΥ	2.585	ΙΩΑΝΝΙΝΩΝ	1.397
ΑΡΓΟΛΙΑΣ	1.679	ΙΩΑΝΝΙΝΩΝ	2.421	ΛΑΚΩΝΙΑΣ	1.370
ΤΡΙΚΑΛΩΝ	1.642	ΚΑΡΑΪΤΣΑΣ	2.293	ΤΡΙΚΑΛΩΝ	1.313
ΕΑΝΘΗΣ	1.631	ΛΑΚΩΝΙΑΣ	2.274	ΑΡΓΟΛΙΑΣ	1.255
ΦΘΙΩΤΙΑΣ	1.613	ΗΛΕΙΑΣ	2.120	ΗΛΕΙΑΣ	1.176
ΠΙΕΡΙΑΣ	1.594	ΑΡΚΑΔΙΑΣ	2.109	ΚΑΡΑΪΤΣΑΣ	1.162
ΡΟΔΟΠΗΣ	1.541	ΗΡΑΚΛΕΙΟΥ	2.009	ΑΡΚΑΔΙΑΣ	1.126
ΑΕΥΚΑΑΣ	1.501	ΕΑΝΘΗΣ	1.927	ΕΑΝΘΗΣ	1.088
ΚΥΚΛΑΔΩΝ	1.482	ΧΑΝΙΩΝ	1.859	ΗΡΑΚΛΕΙΟΥ	1.038
ΒΟΙΩΤΙΑΣ	1.423	ΑΡΓΟΛΙΑΣ	1.827	ΑΕΣΒΟΥ	1.024
ΧΑΛΚΙΔΙΚΗΣ	1.114	ΑΕΣΒΟΥ	1.798	ΧΑΝΙΩΝ	986
ΚΕΡΚΥΡΑΣ	1.017	ΡΟΔΟΠΗΣ	1.610	ΚΥΚΛΑΔΩΝ	930
ΑΡΑΜΑΣ	986	ΦΛΩΡΙΝΑΣ	1.352	ΦΛΩΡΙΝΑΣ	647
ΧΑΝΙΩΝ	961	ΚΥΚΛΑΔΩΝ	1.235	ΚΕΡΚΥΡΑΣ	637
ΚΑΣΤΟΡΙΑΣ	897	ΚΕΡΚΥΡΑΣ	1.208	ΡΟΔΟΠΗΣ	614
ΑΕΣΒΟΥ	829	ΚΑΣΤΟΡΙΑΣ	1.196	ΑΡΤΑΣ	607
ΦΩΚΙΑΣ	735	ΦΩΚΙΑΣ	983	ΚΑΣΤΟΡΙΑΣ	512
ΓΡΕΒΕΝΩΝ	698	ΓΡΕΒΕΝΩΝ	923	ΓΡΕΒΕΝΩΝ	492
ΘΕΣΣΠΡΩΤΙΑΣ	671	ΑΡΤΑΣ	909	ΦΩΚΙΑΣ	476
ΠΡΕΒΕΖΑΣ	636	ΡΕΘΥΜΝΟΥ	734	ΡΕΘΥΜΝΟΥ	417
ΑΡΤΑΣ	633	ΠΡΕΒΕΖΑΣ	726	ΚΕΦΑΛΛΗΝΙΑΣ	372
ΧΙΟΥ	633	ΘΕΣΣΠΡΩΤΙΑΣ	684	ΠΡΕΒΕΖΑΣ	359
ΦΛΩΡΙΝΑΣ	581	ΣΑΜΟΥ	606	ΣΑΜΟΥ	339
ΡΕΘΥΜΝΟΥ	545	ΚΕΦΑΛΛΗΝΙΑΣ	594	ΘΕΣΣΠΡΩΤΙΑΣ	310
ΣΑΜΟΥ	436	ΛΑΣΙΘΙΟΥ	506	ΛΑΣΙΘΙΟΥ	277
ΛΑΣΙΘΙΟΥ	405	ΕΥΡΥΤΑΝΙΑΣ	444	ΕΥΡΥΤΑΝΙΑΣ	270
ΚΕΦΑΛΛΗΝΙΑΣ	307	ΧΙΟΥ	411	ΧΙΟΥ	234
ΖΑΚΥΝΘΟΥ	244	ΑΕΥΚΑΑΣ	370	ΖΑΚΥΝΘΟΥ	218
ΕΥΡΥΤΑΝΙΑΣ	164	ΖΑΚΥΝΘΟΥ	344	ΑΕΥΚΑΑΣ	138
ΣΥΝΟΛΟ ΧΩΡΑΣ	146.103	ΣΥΝΟΛΟ ΧΩΡΑΣ	251.279	ΣΥΝΟΛΟ ΧΩΡΑΣ	162.492

ΠΕΡΙΦΕΡΕΙΑ	ΠΟΛΛΑΝ-Ε.99	ΠΕΡΙΦΕΡΕΙΑ	ΛΑΟΣ-Ε.04	ΠΕΡΙΦΕΡΕΙΑ	ΛΑΟΣ-Β.04
ΑΤΤΙΚΗΣ	45.565	ΑΤΤΙΚΗΣ	90.215	ΑΤΤΙΚΗΣ	64.776
ΚΕΝΤΡΙΚΗΣ ΜΑΚΕΔΟΝΙΑΣ	25.445	ΚΕΝΤΡΙΚΗΣ ΜΑΚΕΔΟΝΙΑΣ	69.658	ΚΕΝΤΡΙΚΗΣ ΜΑΚΕΔΟΝΙΑΣ	44.242
ΠΕΛΟΠΟΝΝΗΣΟΥ	21.518	ΘΕΣΣΑΛΙΑΣ	16.127	ΘΕΣΣΑΛΙΑΣ	9.800
ΘΕΣΣΑΛΙΑΣ	10.154	ΑΝΜΑΚΕΔΟΝΙΑΣ & ΘΡΑΚΙΑΣ	13.903	ΠΕΛΟΠΟΝΝΗΣΟΥ	8.977
ΑΝΜΑΚΕΔΟΝΙΑΣ & ΘΡΑΚΙΑΣ	8.707	ΠΕΛΟΠΟΝΝΗΣΟΥ	13.879	ΣΤΕΡΕΑΣ ΕΛΛΑΔΑΣ	8.032
ΑΥΤΙΚΗΣ ΕΛΛΑΔΑΣ	8.312	ΣΤΕΡΕΑΣ ΕΛΛΑΔΑΣ	13.224	ΑΝΜΑΚΕΔΟΝΙΑΣ & ΘΡΑΚΙΑΣ	7.707
ΣΤΕΡΕΑΣ ΕΛΛΑΔΑΣ	6.434	ΑΥΤΙΚΗΣ ΕΛΛΑΔΑΣ	8.859	ΑΥΤΙΚΗΣ ΕΛΛΑΔΑΣ	5.026
ΑΥΤΙΚΗΣ ΜΑΚΕΔΟΝΙΑΣ	4.052	ΑΥΤΙΚΗΣ ΜΑΚΕΔΟΝΙΑΣ	6.415	ΑΥΤΙΚΗΣ ΜΑΚΕΔΟΝΙΑΣ	3.071
ΗΠΕΙΡΟΥ	3.879	ΚΡΗΤΗΣ	5.108	ΚΡΗΤΗΣ	2.718
ΚΡΗΤΗΣ	3.592	ΗΠΕΙΡΟΥ	4.740	ΗΠΕΙΡΟΥ	2.673
ΝΟΤΙΟΥ ΑΙΓΑΙΟΥ	3.478	ΝΟΤΙΟΥ ΑΙΓΑΙΟΥ	3.820	ΝΟΤΙΟΥ ΑΙΓΑΙΟΥ	2.508
ΙΟΝΙΩΝ ΝΗΣΙΩΝ	3.069	ΒΟΡΕΙΟΥ ΑΙΓΑΙΟΥ	2.815	ΒΟΡΕΙΟΥ ΑΙΓΑΙΟΥ	1.597
ΒΟΡΕΙΟΥ ΑΙΓΑΙΟΥ	1.898	ΙΟΝΙΩΝ ΝΗΣΙΩΝ	2.516	ΙΟΝΙΩΝ ΝΗΣΙΩΝ	1.365

ΠΙΝΑΚΑΣ 5.5Π.ΠΟΛΑΝ, ΛΑΟΣ
Εκλογικές περιφέρειες και Περιφέρειες κατά σειρά της δύναμης σε ποσοστά των
έγκυρων ψηφοδελτίων ΠΟΛΑΝ στις Ε.99 και του ΛΑΟΣ στις Β.00 και Β.04

ΕΚΛΟΓ.ΠΕΡΙΦΕΡΕΙΑ	ΠΟΛΑΝ-Ε.99	ΕΚΛΟΓ.ΠΕΡΙΦΕΡΕΙΑ	ΛΑΟΣ-Ε04	ΕΚΛΟΓ.ΠΕΡΙΦΕΡΕΙΑ	ΛΑΟΣ-Β04
ΜΕΣΣΗΝΙΑΣ	12,25	Α' ΘΕΣΣΑΛΟΝΙΚΗΣ	7,68	Α' ΘΕΣΣΑΛΟΝΙΚΗΣ	4,42
ΛΕΥΚΑΔΑΣ	9,66	ΚΙΑΚΙΣ	6,71	Β' ΘΕΣΣΑΛΟΝΙΚΗΣ	3,71
ΚΙΑΚΙΣ	4,23	Β' ΘΕΣΣΑΛΟΝΙΚΗΣ	6,51	ΗΜΑΘΙΑΣ	3,58
ΛΑΚΩΝΙΑΣ	3,05	ΗΜΑΘΙΑΣ	6,11	ΠΕΛΛΑΣ	3,45
ΑΡΚΑΔΙΑΣ	2,88	Α' ΑΘΗΝΑΣ	5,52	Β' ΠΕΙΡΑΙΑ	3,27
Α' ΑΘΗΝΑΣ	2,80	ΠΕΛΛΑΣ	5,45	ΑΤΤΙΚΗΣ (ΥΠ.)	3,24
ΞΑΝΘΗΣ	2,60	Α' ΠΕΙΡΑΙΑ	5,45	Α' ΑΘΗΝΑΣ	3,13
ΑΡΓΟΛΙΑΔΑΣ	2,57	ΑΤΤΙΚΗΣ (ΥΠ.)	5,11	Α' ΠΕΙΡΑΙΑ	3,05
ΕΒΡΟΥ	2,56	Β' ΠΕΙΡΑΙΑ	5,10	ΚΙΑΚΙΣ	3,05
ΚΑΣΤΟΡΙΑΣ	2,52	ΠΙΕΡΙΑΣ	4,98	ΠΙΕΡΙΑΣ	2,84
ΣΕΡΡΩΝ	2,43	Β' ΑΘΗΝΑΣ	4,90	Β' ΑΘΗΝΑΣ	2,83
Β' ΑΘΗΝΑΣ	2,43	ΣΕΡΡΩΝ	4,40	ΚΟΡΙΝΘΙΑΣ	2,62
ΛΑΡΙΣΑΣ	2,33	ΑΡΑΜΑΣ	4,36	ΑΡΑΜΑΣ	2,24
ΓΡΕΒΕΝΩΝ	2,33	ΚΟΡΙΝΘΙΑΣ	4,35	ΜΑΓΝΗΣΙΑΣ	2,22
ΚΑΡΔΙΤΣΑΣ	2,32	ΒΟΗΩΤΙΑΣ	4,10	ΣΕΡΡΩΝ	2,17
ΦΘΚΙΑΔΑΣ	2,29	ΜΑΓΝΗΣΙΑΣ	3,99	ΛΑΡΙΣΑΣ	2,08
Α' ΘΕΣΣΑΛΟΝΙΚΗΣ	2,29	ΧΑΚΙΑΚΗΣ	3,96	ΒΟΗΩΤΙΑΣ	2,05
ΘΕΣΠΡΩΤΙΑΣ	2,28	ΛΑΚΩΝΙΑΣ	3,92	ΧΑΚΙΑΚΗΣ	2,02
ΡΟΔΟΠΗΣ	2,27	ΕΒΡΟΥ	3,86	ΕΥΒΟΙΑΣ	1,90
ΗΛΕΙΑΣ	2,21	ΛΑΡΙΣΑΣ	3,85	ΛΑΚΩΝΙΑΣ	1,88
ΚΟΡΙΝΘΙΑΣ	2,11	ΦΘΙΩΤΙΑΣ	3,80	ΕΒΡΟΥ	1,82
Α' ΠΕΙΡΑΙΑ	2,10	ΜΕΣΣΗΝΙΑΣ	3,55	ΚΑΒΑΛΑΣ	1,79
ΑΤΤΙΚΗΣ (ΥΠ.)	2,09	ΦΛΩΡΙΝΑΣ	3,51	ΦΘΙΩΤΙΑΣ	1,76
ΠΕΛΛΑΣ	2,06	ΕΥΒΟΙΑΣ	3,45	ΜΕΣΣΗΝΙΑΣ	1,75
Β' ΘΕΣΣΑΛΟΝΙΚΗΣ	1,99	ΦΘΚΙΑΔΑΣ	3,40	ΑΡΓΟΛΙΑΔΑΣ	1,65
ΚΥΚΛΑΔΩΝ	1,98	ΚΑΒΑΛΑΣ	3,39	ΦΛΩΡΙΝΑΣ	1,50
ΑΧΑΪΑΣ	1,97	ΚΑΣΤΟΡΙΑΣ	3,38	ΓΡΕΒΕΝΩΝ	1,43
ΧΙΟΥ	1,93	ΓΡΕΒΕΝΩΝ	3,30	ΞΑΝΘΗΣ	1,42
ΑΩΔΕΚΑΝΗΣΟΥ	1,92	ΑΡΚΑΔΙΑΣ	3,16	ΦΘΚΙΑΔΑΣ	1,33
ΚΑΒΑΛΑΣ	1,89	ΞΑΝΘΗΣ	3,05	ΑΡΚΑΔΙΑΣ	1,31
ΙΩΑΝΝΙΝΩΝ	1,86	ΑΡΓΟΛΙΑΔΑΣ	2,96	ΑΩΔΕΚΑΝΗΣΟΥ	1,30
ΜΑΓΝΗΣΙΑΣ	1,85	ΕΥΡΥΤΑΝΙΑΣ	2,88	ΚΑΣΤΟΡΙΑΣ	1,28
ΠΙΕΡΙΑΣ	1,84	ΔΕΣΦΟΥ	2,78	ΔΕΣΦΟΥ	1,27
Β' ΠΕΙΡΑΙΑ	1,81	ΤΡΙΚΑΛΩΝ	2,70	ΚΕΦΑΛΛΗΝΙΑΣ	1,25
ΕΥΒΟΙΑΣ	1,76	ΚΟΖΑΝΗΣ	2,69	ΕΥΡΥΤΑΝΙΑΣ	1,18
ΗΜΑΘΙΑΣ	1,73	ΚΕΦΑΛΛΗΝΙΑΣ	2,67	ΚΟΖΑΝΗΣ	1,14
ΒΟΗΩΤΙΑΣ	1,73	ΚΑΡΔΙΤΣΑΣ	2,58	ΚΥΚΛΑΔΩΝ	1,11
ΚΟΖΑΝΗΣ	1,71	ΛΕΥΚΑΔΑΣ	2,57	ΤΡΙΚΑΛΩΝ	1,10
ΤΡΙΚΑΛΩΝ	1,64	ΑΩΔΕΚΑΝΗΣΟΥ	2,56	ΙΩΑΝΝΙΝΩΝ	1,09
ΠΙΕΡΕΖΑΣ	1,61	ΡΟΔΟΠΗΣ	2,47	ΣΑΜΟΥ	1,05
ΑΙΤΩΛΟΑΚΑΡΝΑΝΙΑΣ	1,59	ΙΩΑΝΝΙΝΩΝ	2,40	ΑΧΑΪΑΣ	1,05
ΚΕΡΚΥΡΑΣ	1,58	ΘΕΣΠΡΩΤΙΑΣ	2,33	ΚΑΡΔΙΤΣΑΣ	1,01
ΣΑΜΟΥ	1,54	ΣΑΜΟΥ	2,33	ΧΑΝΙΩΝ	0,95
ΧΑΚΙΑΚΗΣ	1,53	ΧΑΝΙΩΝ	2,31	ΑΡΤΑΣ	0,88
ΦΛΩΡΙΝΑΣ	1,47	ΑΧΑΪΑΣ	2,25	ΗΛΕΙΑΣ	0,86
ΦΘΙΩΤΙΑΣ	1,40	ΗΛΕΙΑΣ	2,08	ΑΙΤΩΛΟΑΚΑΡΝΑΝΙΑΣ	0,83
ΑΡΑΜΑΣ	1,34	ΑΙΤΩΛΟΑΚΑΡΝΑΝΙΑΣ	2,07	ΚΕΡΚΥΡΑΣ	0,83
ΚΕΦΑΛΛΗΝΙΑΣ	1,33	ΚΕΡΚΥΡΑΣ	2,02	ΘΕΣΠΡΩΤΙΑΣ	0,79
ΡΕΘΥΜΝΟΥ	1,20	ΠΙΕΡΕΖΑΣ	1,86	ΖΑΚΥΝΘΟΥ	0,79
ΔΕΣΦΟΥ	1,20	ΚΥΚΛΑΔΩΝ	1,83	ΡΟΔΟΠΗΣ	0,75
ΑΡΤΑΣ	1,17	ΑΡΤΑΣ	1,81	ΡΕΘΥΜΝΟΥ	0,75
ΧΑΝΙΩΝ	1,15	ΡΕΘΥΜΝΟΥ	1,68	ΠΙΕΡΕΖΑΣ	0,70
ΗΡΑΚΛΕΙΟΥ	1,09	ΖΑΚΥΝΘΟΥ	1,54	ΛΕΥΚΑΔΑΣ	0,70
ΖΑΚΥΝΘΟΥ	1,05	ΧΙΟΥ	1,29	ΧΙΟΥ	0,59
ΕΥΡΥΤΑΝΙΑΣ	0,91	ΗΡΑΚΛΕΙΟΥ	1,24	ΗΡΑΚΛΕΙΟΥ	0,52
ΛΑΣΙΘΙΟΥ	0,83	ΛΑΣΙΘΙΟΥ	1,09	ΛΑΣΙΘΙΟΥ	0,49
ΣΥΝΟΛΟ ΧΩΡΑΣ	2,29	ΣΥΝΟΛΟ ΧΩΡΑΣ	4,12	ΣΥΝΟΛΟ ΧΩΡΑΣ	2,19

ΠΕΡΙΦΕΡΕΙΑ	ΠΟΛΑΝ-Ε.99	ΠΕΡΙΦΕΡΕΙΑ	ΛΑΟΣ-Ε.04	ΠΕΡΙΦΕΡΕΙΑ	ΛΑΟΣ-Β.04
ΠΕΛΟΠΟΝΝΗΣΟΥ	5,30	ΚΕΝΤΡΙΚΗΣ ΜΑΚΕΔΟΝΙΑΣ	6,19	ΚΕΝΤΡΙΚΗΣ ΜΑΚΕΔΟΝΙΑΣ	3,46
ΙΟΝΙΝ ΝΗΣΙΩΝ	2,41	ΑΤΤΙΚΗΣ	5,10	ΑΤΤΙΚΗΣ	3,00
ΑΤΤΙΚΗΣ	2,38	ΣΤΕΡΕΑΣ ΕΛΛΑΔΑΣ	3,66	ΠΕΛΟΠΟΝΝΗΣΟΥ	1,87
ΚΕΝΤΡΙΚΗΣ ΜΑΚΕΔΟΝΙΑΣ	2,24	ΠΕΛΟΠΟΝΝΗΣΟΥ	3,63	ΣΤΕΡΕΑΣ ΕΛΛΑΔΑΣ	1,81
ΑΝ.ΜΑΚΕΔΟΝΙΑΣ & ΘΡΑΚΙΑΣ	2,13	ΑΝ.ΜΑΚΕΔΟΝΙΑΣ & ΘΡΑΚΙΑΣ	3,48	ΘΕΣΣΑΛΙΑΣ	1,70
ΘΕΣΣΑΛΙΑΣ	2,07	ΘΕΣΣΑΛΙΑΣ	3,41	ΑΝ.ΜΑΚΕΔΟΝΙΑΣ & ΘΡΑΚΙΑΣ	1,64
ΝΟΤΙΟΥ ΑΙΓΑΙΟΥ	1,94	ΑΥΤΙΚΗΣ ΜΑΚΕΔΟΝΙΑΣ	3,03	ΑΥΤΙΚΗΣ ΜΑΚΕΔΟΝΙΑΣ	1,27
ΑΥΤΙΚΗΣ ΕΛΛΑΔΑΣ	1,90	ΒΟΡΕΙΟΥ ΑΙΓΑΙΟΥ	2,30	ΝΟΤΙΟΥ ΑΙΓΑΙΟΥ	1,22
ΑΥΤΙΚΗΣ ΜΑΚΕΔΟΝΙΑΣ	1,89	ΝΟΤΙΟΥ ΑΙΓΑΙΟΥ	2,26	ΒΟΡΕΙΟΥ ΑΙΓΑΙΟΥ	1,05
ΗΠΕΙΡΟΥ	1,71	ΗΠΕΙΡΟΥ	2,16	ΗΠΕΙΡΟΥ	0,93
ΣΤΕΡΕΑΣ ΕΛΛΑΔΑΣ	1,65	ΑΥΤΙΚΗΣ ΕΛΛΑΔΑΣ	2,15	ΑΥΤΙΚΗΣ ΕΛΛΑΔΑΣ	0,92
ΒΟΡΕΙΟΥ ΑΙΓΑΙΟΥ	1,46	ΙΟΝΙΝ ΝΗΣΙΩΝ	2,12	ΙΟΝΙΝ ΝΗΣΙΩΝ	0,89
ΚΡΗΤΗΣ	1,08	ΚΡΗΤΗΣ	1,54	ΚΡΗΤΗΣ	0,65

ΠΙΝΑΚΑΣ 4.ΣΨ.ΛΟΙΠΑ
Εκλογικές περιφέρειες και Περιφέρειες κατά σειρά της δύναμης των ΛΟΙΠΩΝ κομμάτων σε ψήφους
στις Ε.99, Ε.04, Β.00 και Β.04

ΕΚΛΟΓ.ΠΕΡΙΦΕΡΕΙΑ	Ε.99	ΕΚΛΟΓ.ΠΕΡΙΦΕΡΕΙΑ	Ε.04	ΕΚΛΟΓ.ΠΕΡΙΦΕΡΕΙΑ	Β.00	ΕΚΛΟΓ.ΠΕΡΙΦΕΡΕΙΑ	Β.04
Β' ΑΘΗΝΑΣ	102.490	Β' ΑΘΗΝΑΣ	51.405	Β' ΑΘΗΝΑΣ	27.779	Β' ΑΘΗΝΑΣ	15.473
Α' ΑΘΗΝΑΣ	47.317	Α' ΘΕΣΣΑΛΟΝΙΚΗΣ	24.927	Α' ΑΘΗΝΑΣ	11.689	Α' ΑΘΗΝΑΣ	5.323
Α' ΘΕΣΣΑΛΟΝΙΚΗΣ	34.679	Α' ΑΘΗΝΑΣ	17.175	Α' ΘΕΣΣΑΛΟΝΙΚΗΣ	10.472	Α' ΘΕΣΣΑΛΟΝΙΚΗΣ	4.764
ΑΤΤΙΚΗΣ (VII)	27.724	ΑΤΤΙΚΗΣ (VII)	16.433	ΑΤΤΙΚΗΣ (VII)	6.908	ΑΤΤΙΚΗΣ (VII)	3.732
Β' ΠΕΙΡΑΙΑ	19.737	Β' ΘΕΣΣΑΛΟΝΙΚΗΣ	10.190	Β' ΠΕΙΡΑΙΑ	5.787	Β' ΠΕΙΡΑΙΑ	3.017
Α' ΠΕΙΡΑΙΑ	16.881	Β' ΠΕΙΡΑΙΑ	9.859	Α' ΠΕΙΡΑΙΑ	4.402	Α' ΠΕΙΡΑΙΑ	2.068
ΑΧΑΪΑΣ	12.873	ΕΒΡΟΥ	7.255	ΕΒΡΟΥ	3.978	ΑΧΑΪΑΣ	1.613
Β' ΘΕΣΣΑΛΟΝΙΚΗΣ	12.343	ΚΟΖΑΝΗΣ	7.066	Β' ΘΕΣΣΑΛΟΝΙΚΗΣ	3.660	Β' ΘΕΣΣΑΛΟΝΙΚΗΣ	1.585
ΛΑΡΙΣΑΣ	11.269	ΣΕΡΡΩΝ	6.909	ΑΧΑΪΑΣ	2.816	ΛΑΡΙΣΑΣ	1.402
ΕΥΒΟΙΑΣ	10.606	Α' ΠΕΙΡΑΙΑ	6.865	ΣΕΡΡΩΝ	2.747	ΙΩΑΝΝΙΝΩΝ	1.390
ΜΑΓΝΗΣΙΑΣ	8.738	ΠΕΛΛΑΣ	6.710	ΠΕΛΛΑΣ	2.696	ΧΑΝΙΩΝ	1.370
ΑΙΤΩΛΟΑΚΑΡΝΑΝΙΑΣ	8.738	ΛΑΡΙΣΑΣ	6.643	ΛΑΡΙΣΑΣ	2.664	ΕΥΒΟΙΑΣ	1.296
ΣΕΡΡΩΝ	8.506	ΡΟΔΟΠΗΣ	6.331	ΕΥΒΟΙΑΣ	2.431	ΜΑΓΝΗΣΙΑΣ	1.194
ΡΟΔΟΠΗΣ	7.829	ΜΑΓΝΗΣΙΑΣ	6.104	ΜΕΣΣΗΝΙΑΣ	2.355	ΣΕΡΡΩΝ	1.164
ΚΑΒΑΛΑΣ	7.692	ΗΜΑΘΙΑΣ	5.927	ΚΟΖΑΝΗΣ	2.147	ΑΙΤΩΛΟΑΚΑΡΝΑΝΙΑΣ	1.125
ΚΟΡΙΝΘΙΑΣ	7.554	ΕΥΒΟΙΑΣ	5.775	ΙΩΑΝΝΙΝΩΝ	2.074	ΜΕΣΣΗΝΙΑΣ	993
ΦΘΙΩΤΙΑΣ	7.403	ΕΑΝΘΗΣ	5.423	ΜΑΓΝΗΣΙΑΣ	2.050	ΚΑΡΔΙΤΣΑΣ	937
ΗΡΑΚΛΕΙΟΥ	7.329	ΙΩΑΝΝΙΝΩΝ	5.290	ΗΜΑΘΙΑΣ	1.990	ΗΡΑΚΛΕΙΟΥ	923
ΗΛΕΙΑΣ	7.237	ΗΡΑΚΛΕΙΟΥ	5.090	ΔΡΑΜΑΣ	1.965	ΠΕΛΛΑΣ	890
ΕΒΡΟΥ	7.174	ΑΙΤΩΛΟΑΚΑΡΝΑΝΙΑΣ	4.813	ΑΙΤΩΛΟΑΚΑΡΝΑΝΙΑΣ	1.912	ΚΟΡΙΝΘΙΑΣ	848
ΜΕΣΣΗΝΙΑΣ	7.120	ΚΑΒΑΛΑΣ	4.767	ΗΡΑΚΛΕΙΟΥ	1.893	ΦΘΙΩΤΙΑΣ	847
ΕΑΝΘΗΣ	7.081	ΔΡΑΜΑΣ	4.491	ΚΑΒΑΛΑΣ	1.864	ΒΟΙΩΤΙΑΣ	831
ΠΕΛΛΑΣ	6.976	ΦΘΙΩΤΙΑΣ	4.465	ΧΑΝΙΩΝ	1.824	ΗΜΑΘΙΑΣ	828
ΙΩΑΝΝΙΝΩΝ	6.354	ΔΩΔΕΚΑΝΗΣΟΥ	4.436	ΚΟΡΙΝΘΙΑΣ	1.716	ΚΟΖΑΝΗΣ	809
ΚΥΚΛΑΔΩΝ	6.352	ΜΕΣΣΗΝΙΑΣ	4.349	ΚΙΑΚΗΣ	1.640	ΚΑΒΑΛΑΣ	802
ΔΩΔΕΚΑΝΗΣΟΥ	6.321	ΚΙΑΚΗΣ	4.190	ΒΟΙΩΤΙΑΣ	1.567	ΕΑΝΘΗΣ	796
ΧΑΝΙΩΝ	6.156	ΤΡΙΚΑΛΩΝ	4.118	ΗΠΕΡΙΑΣ	1.552	ΚΥΚΛΑΔΩΝ	786
ΒΟΙΩΤΙΑΣ	6.111	ΗΠΕΡΙΑΣ	4.062	ΗΛΕΙΑΣ	1.541	ΗΛΕΙΑΣ	764
ΗΜΑΘΙΑΣ	5.929	ΚΟΡΙΝΘΙΑΣ	3.812	ΕΑΝΘΗΣ	1.538	ΤΡΙΚΑΛΩΝ	754
ΗΠΕΡΙΑΣ	5.716	ΗΛΕΙΑΣ	3.541	ΡΟΔΟΠΗΣ	1.514	ΚΕΡΚΥΡΑΣ	752
ΚΟΖΑΝΗΣ	5.400	ΒΟΙΩΤΙΑΣ	3.515	ΦΘΙΩΤΙΑΣ	1.389	ΕΒΡΟΥ	683
ΑΡΚΑΔΙΑΣ	5.307	ΧΑΝΙΩΝ	3.434	ΑΡΚΑΔΙΑΣ	1.359	ΔΩΔΕΚΑΝΗΣΟΥ	631
ΚΕΡΚΥΡΑΣ	5.264	ΚΑΡΔΙΤΣΑΣ	3.395	ΑΡΓΟΛΙΑΣ	1.329	ΑΡΤΑΣ	626
ΑΡΓΟΛΙΑΣ	5.234	ΚΕΡΚΥΡΑΣ	3.376	ΚΑΡΔΙΤΣΑΣ	1.275	ΛΕΣΒΟΥ	624
ΤΡΙΚΑΛΩΝ	5.049	ΦΑΔΡΙΝΑΣ	3.292	ΔΩΔΕΚΑΝΗΣΟΥ	1.256	ΧΑΛΚΙΔΙΚΗΣ	598
ΚΑΡΔΙΤΣΑΣ	4.854	ΧΑΛΚΙΔΙΚΗΣ	3.250	ΚΥΚΛΑΔΩΝ	1.227	ΗΠΕΡΙΑΣ	557
ΔΡΑΜΑΣ	4.626	ΚΥΚΛΑΔΩΝ	2.910	ΤΡΙΚΑΛΩΝ	1.221	ΑΡΚΑΔΙΑΣ	556
ΚΙΑΚΗΣ	4.463	ΛΕΣΒΟΥ	2.764	ΧΑΛΚΙΔΙΚΗΣ	1.211	ΡΟΔΟΠΗΣ	547
ΛΑΚΩΝΙΑΣ	4.171	ΑΡΚΑΔΙΑΣ	2.730	ΚΕΡΚΥΡΑΣ	1.161	ΑΡΓΟΛΙΑΣ	531
ΛΕΣΒΟΥ	4.025	ΑΡΓΟΛΙΑΣ	2.516	ΛΑΚΩΝΙΑΣ	1.119	ΚΙΑΚΗΣ	514
ΧΑΛΚΙΔΙΚΗΣ	3.906	ΑΡΤΑΣ	2.143	ΛΕΣΒΟΥ	961	ΔΡΑΜΑΣ	486
ΦΑΔΡΙΝΑΣ	3.460	ΚΑΣΤΟΡΙΑΣ	2.054	ΑΡΤΑΣ	864	ΛΑΚΩΝΙΑΣ	433
ΑΡΤΑΣ	3.000	ΛΑΚΩΝΙΑΣ	1.931	ΚΑΣΤΟΡΙΑΣ	784	ΘΕΣΠΡΩΤΙΑΣ	430
ΡΕΘΥΜΝΟΥ	2.571	ΗΠΕΡΕΖΑΣ	1.548	ΦΑΔΡΙΝΑΣ	702	ΣΑΜΟΥ	423
ΛΑΣΙΘΙΟΥ	2.341	ΓΡΕΒΕΝΩΝ	1.477	ΚΕΦΑΛΛΗΝΙΑΣ	662	ΚΕΦΑΛΛΗΝΙΑΣ	388
ΧΙΟΥ	2.187	ΛΑΣΙΘΙΟΥ	1.441	ΡΕΘΥΜΝΟΥ	652	ΗΠΕΡΕΖΑΣ	375
ΗΠΕΡΕΖΑΣ	2.130	ΑΧΑΪΑΣ	1.349	ΘΕΣΠΡΩΤΙΑΣ	640	ΦΑΔΡΙΝΑΣ	340
ΚΕΦΑΛΛΗΝΙΑΣ	2.062	ΡΕΘΥΜΝΟΥ	1.328	ΣΑΜΟΥ	627	ΦΩΚΙΑΣ	320
ΣΑΜΟΥ	2.034	ΚΕΦΑΛΛΗΝΙΑΣ	1.267	ΓΡΕΒΕΝΩΝ	577	ΛΑΣΙΘΙΟΥ	296
ΦΩΚΙΑΣ	1.966	ΣΑΜΟΥ	1.207	ΗΠΕΡΕΖΑΣ	553	ΡΕΘΥΜΝΟΥ	279
ΚΑΣΤΟΡΙΑΣ	1.897	ΘΕΣΠΡΩΤΙΑΣ	1.192	ΦΩΚΙΑΣ	550	ΧΙΟΥ	263
ΓΡΕΒΕΝΩΝ	1.723	ΧΙΟΥ	1.160	ΛΑΣΙΘΙΟΥ	523	ΓΡΕΒΕΝΩΝ	262
ΖΑΚΥΝΘΟΥ	1.684	ΦΩΚΙΑΣ	1.137	ΧΙΟΥ	484	ΖΑΚΥΝΘΟΥ	232
ΘΕΣΠΡΩΤΙΑΣ	1.488	ΖΑΚΥΝΘΟΥ	782	ΛΕΥΚΑΔΑΣ	358	ΚΑΣΤΟΡΙΑΣ	209
ΕΥΡΥΤΑΝΙΑΣ	1.107	ΛΕΥΚΑΔΑΣ	627	ΖΑΚΥΝΘΟΥ	284	ΛΕΥΚΑΔΑΣ	156
ΛΕΥΚΑΔΑΣ	871	ΕΥΡΥΤΑΝΙΑΣ	578	ΕΥΡΥΤΑΝΙΑΣ	249	ΕΥΡΥΤΑΝΙΑΣ	130
ΣΥΝΟΛΟ ΧΩΡΑΣ	521.055	ΣΥΝΟΛΟ ΧΩΡΑΣ	317.282	ΣΥΝΟΛΟ ΧΩΡΑΣ	141.188	ΣΥΝΟΛΟ ΧΩΡΑΣ	69.965

ΠΕΡΙΦΕΡΕΙΑ	Ε.99	ΠΕΡΙΦΕΡΕΙΑ	Ε.04	ΠΕΡΙΦΕΡΕΙΑ	Β.00	ΠΕΡΙΦΕΡΕΙΑ	Β.04
ΑΤΤΙΚΗΣ	214.149	ΑΤΤΙΚΗΣ	101.737	ΑΤΤΙΚΗΣ	56.565	ΑΤΤΙΚΗΣ	29.613
ΚΕΝΤΡΙΚΗΣ ΜΑΚΕΔΟΝΙΑΣ	82.518	ΚΕΝΤΡΙΚΗΣ ΜΑΚΕΔΟΝΙΑΣ	66.165	ΚΕΝΤΡΙΚΗΣ ΜΑΚΕΔΟΝΙΑΣ	25.968	ΚΕΝΤΡΙΚΗΣ ΜΑΚΕΔΟΝΙΑΣ	10.900
ΑΝ.ΜΑΚΕΔΟΝΙΑΣ & ΘΡΑΚΙΑΣ	34.402	ΑΝ.ΜΑΚΕΔΟΝΙΑΣ & ΘΡΑΚΙΑΣ	28.267	ΑΝ.ΜΑΚΕΔΟΝΙΑΣ & ΘΡΑΚΙΑΣ	10.859	ΘΕΣΣΑΛΙΑΣ	4.287
ΘΕΣΣΑΛΙΑΣ	29.910	ΘΕΣΣΑΛΙΑΣ	20.260	ΗΕΑΘΟΝΝΗΣΟΥ	7.878	ΑΥΤΙΚΗΣ ΕΛΛΑΔΑΣ	3.502
ΗΕΑΘΟΝΝΗΣΟΥ	29.386	ΣΤΕΡΕΑΣ ΕΛΛΑΔΑΣ	15.470	ΘΕΣΣΑΛΙΑΣ	7.210	ΣΤΕΡΕΑΣ ΕΛΛΑΔΑΣ	3.424
ΑΥΤΙΚΗΣ ΕΛΛΑΔΑΣ	28.848	ΗΕΑΘΟΝΝΗΣΟΥ	15.338	ΑΥΤΙΚΗΣ ΕΛΛΑΔΑΣ	6.269	ΗΕΑΘΟΝΝΗΣΟΥ	3.361
ΣΤΕΡΕΑΣ ΕΛΛΑΔΑΣ	27.193	ΑΥΤΙΚΗΣ ΜΑΚΕΔΟΝΙΑΣ	13.889	ΣΤΕΡΕΑΣ ΕΛΛΑΔΑΣ	6.186	ΑΝ.ΜΑΚΕΔΟΝΙΑΣ & ΘΡΑΚΙΑΣ	3.314
ΚΡΗΤΗΣ	18.397	ΚΡΗΤΗΣ	11.293	ΚΡΗΤΗΣ	4.892	ΚΡΗΤΗΣ	2.868
ΗΠΕΡΟΥ	12.972	ΗΠΕΡΟΥ	10.173	ΑΥΤΙΚΗΣ ΜΑΚΕΔΟΝΙΑΣ	4.210	ΗΠΕΡΟΥ	2.821
ΝΟΤΙΟΥ ΑΙΓΑΙΟΥ	12.673	ΑΥΤΙΚΗΣ ΕΛΛΑΔΑΣ	9.703	ΗΠΕΡΟΥ	4.131	ΑΥΤΙΚΗΣ ΜΑΚΕΔΟΝΙΑΣ	1.620
ΑΥΤΙΚΗΣ ΜΑΚΕΔΟΝΙΑΣ	12.480	ΝΟΤΙΟΥ ΑΙΓΑΙΟΥ	7.346	ΝΟΤΙΟΥ ΑΙΓΑΙΟΥ	2.483	ΙΟΝΙΩΝ ΝΗΣΙΩΝ	1.528
ΙΟΝΙΩΝ ΝΗΣΙΩΝ	9.881	ΙΟΝΙΩΝ ΝΗΣΙΩΝ	6.052	ΙΟΝΙΩΝ ΝΗΣΙΩΝ	2.465	ΝΟΤΙΟΥ ΑΙΓΑΙΟΥ	1.417
ΒΟΡΕΙΟΥ ΑΙΓΑΙΟΥ	8.246	ΒΟΡΕΙΟΥ ΑΙΓΑΙΟΥ	5.131	ΒΟΡΕΙΟΥ ΑΙΓΑΙΟΥ	2.072	ΒΟΡΕΙΟΥ ΑΙΓΑΙΟΥ	1.310

ΠΙΝΑΚΑΣ 5.ΣΠ.ΛΟΙΠΑ

Εκλογικές περιφέρειες και Περιφέρειες κατά σειρά της δύναμης των ΛΟΙΠΩΝ κομμάτων σε ποσοστά των έγκυρων ψηφοδελτίων στις Ε.99, Ε.04, Β.00 και Β.04

ΕΚΛΟΓ.ΠΕΡΙΦΕΡΕΙΑ	Ε.99	ΕΚΛΟΓ.ΠΕΡΙΦΕΡΕΙΑ	Ε.04	ΕΚΛΟΓ.ΠΕΡΙΦΕΡΕΙΑ	Β.00	ΕΚΛΟΓ.ΠΕΡΙΦΕΡΕΙΑ	Β.04
Α' ΑΘΗΝΑΣ	11,82	ΡΟΔΟΠΗΣ	9,72	ΕΒΡΟΥ	3,54	Β' ΠΕΙΡΑΙΑ	1,44
ΡΟΔΟΠΗΣ	11,51	ΞΑΝΘΗΣ	8,58	Α' ΘΕΣΣΑΛΟΝΙΚΗΣ	3,11	Β' ΑΘΗΝΑΣ	1,41
ΞΑΝΘΗΣ	11,29	ΦΛΩΡΙΝΑΣ	8,55	Β' ΑΘΗΝΑΣ	3,10	Α' ΑΘΗΝΑΣ	1,40
Α' ΠΕΙΡΑΙΑ	11,28	Α' ΘΕΣΣΑΛΟΝΙΚΗΣ	7,11	Β' ΠΕΙΡΑΙΑ	3,06	ΧΑΝΙΩΝ	1,32
ΑΤΤΙΚΗΣ (ΥΠ.)	11,19	ΕΒΡΟΥ	7,09	Α' ΑΘΗΝΑΣ	2,98	Α' ΠΕΙΡΑΙΑ	1,32
Β' ΑΘΗΝΑΣ	10,96	ΚΟΖΑΝΗΣ	6,45	Α' ΠΕΙΡΑΙΑ	2,81	ΣΑΜΟΥ	1,31
Β' ΠΕΙΡΑΙΑ	10,75	ΠΕΛΛΑΣ	6,43	ΑΤΤΙΚΗΣ (ΥΠ.)	2,75	ΚΕΦΑΛΛΗΝΙΑΣ	1,30
Α' ΘΕΣΣΑΛΟΝΙΚΗΣ	9,90	ΑΤΤΙΚΗΣ (ΥΠ.)	6,38	ΚΕΦΑΛΛΗΝΙΑΣ	2,40	Α' ΘΕΣΣΑΛΟΝΙΚΗΣ	1,20
ΚΕΦΑΛΛΗΝΙΑΣ	8,92	ΑΡΑΜΑΣ	6,20	ΑΡΑΜΑΣ	2,37	ΑΤΤΙΚΗΣ (ΥΠ.)	1,17
ΦΛΩΡΙΝΑΣ	8,76	ΗΜΑΘΙΑΣ	6,03	ΠΕΛΛΑΣ	2,33	ΘΕΣΠΡΩΤΙΑΣ	1,09
ΚΥΚΛΑΔΩΝ	8,47	Β' ΠΕΙΡΑΙΑ	5,86	ΞΑΝΘΗΣ	2,27	ΙΩΑΝΝΙΝΩΝ	1,08
ΚΟΡΙΝΘΙΑΣ	8,12	ΚΑΣΤΟΡΙΑΣ	5,80	ΚΑΣΤΟΡΙΑΣ	2,06	ΞΑΝΘΗΣ	1,04
ΚΕΡΚΥΡΑΣ	8,01	ΚΕΦΑΛΛΗΝΙΑΣ	5,70	ΡΟΔΟΠΗΣ	2,02	ΚΕΡΚΥΡΑΣ	0,98
ΑΡΓΟΛΙΑΣ	8,01	ΚΙΑΚΙΣ	5,69	ΣΑΜΟΥ	2,02	ΚΥΚΛΑΔΩΝ	0,94
ΚΑΒΑΛΑΣ	7,78	Β' ΑΘΗΝΑΣ	5,65	ΚΙΑΚΙΣ	1,99	ΑΡΤΑΣ	0,91
ΕΥΒΟΙΑΣ	7,48	ΚΕΡΚΥΡΑΣ	5,64	Β' ΘΕΣΣΑΛΟΝΙΚΗΣ	1,95	ΒΟΙΩΤΙΑΣ	0,90
ΒΟΙΩΤΙΑΣ	7,41	Α' ΑΘΗΝΑΣ	5,55	ΧΑΝΙΩΝ	1,92	ΦΘΑΚΙΑΣ	0,89
ΧΑΝΙΩΝ	7,38	Α' ΠΕΙΡΑΙΑ	5,52	ΛΕΥΚΑΔΑΣ	1,88	ΜΑΓΝΗΣΙΑΣ	0,85
ΑΡΚΑΔΙΑΣ	7,32	Β' ΘΕΣΣΑΛΟΝΙΚΗΣ	5,39	ΑΡΓΟΛΙΑΣ	1,85	ΖΑΚΥΝΘΟΥ	0,84
ΜΑΓΝΗΣΙΑΣ	7,30	ΓΡΕΒΕΝΩΝ	5,28	ΗΜΑΘΙΑΣ	1,84	ΚΑΡΑΪΤΣΑΣ	0,82
ΖΑΚΥΝΘΟΥ	7,27	ΙΩΑΝΝΙΝΩΝ	5,24	ΘΕΣΠΡΩΤΙΑΣ	1,78	ΕΥΒΟΙΑΣ	0,80
ΑΧΑΪΑΣ	7,20	ΜΑΓΝΗΣΙΑΣ	5,14	ΚΟΖΑΝΗΣ	1,76	ΛΕΥΚΑΔΑΣ	0,79
ΣΑΜΟΥ	7,18	ΚΑΒΑΛΑΣ	4,96	ΚΑΒΑΛΑΣ	1,75	ΚΟΡΙΝΘΙΑΣ	0,79
ΕΒΡΟΥ	6,85	ΠΙΕΡΙΑΣ	4,72	ΜΕΣΣΗΝΙΑΣ	1,73	ΦΛΩΡΙΝΑΣ	0,79
ΛΑΚΩΝΙΑΣ	6,83	ΒΟΙΩΤΙΑΣ	4,66	ΒΟΙΩΤΙΑΣ	1,72	ΑΕΣΒΟΥ	0,78
Β' ΘΕΣΣΑΛΟΝΙΚΗΣ	6,79	ΣΑΜΟΥ	4,64	ΙΩΑΝΝΙΝΩΝ	1,70	ΓΡΕΒΕΝΩΝ	0,76
ΧΙΟΥ	6,65	ΣΕΡΡΩΝ	4,58	ΚΟΡΙΝΘΙΑΣ	1,68	ΠΕΛΛΑΣ	0,76
ΠΙΕΡΙΑΣ	6,58	ΧΑΚΙΑΚΗΣ	4,48	ΠΙΕΡΙΑΣ	1,68	Β' ΘΕΣΣΑΛΟΝΙΚΗΣ	0,76
ΗΛΕΙΑΣ	6,57	ΑΔΑΚΑΝΗΣΟΥ	4,39	ΓΡΕΒΕΝΩΝ	1,64	ΑΧΑΪΑΣ	0,74
ΠΕΛΛΑΣ	6,53	ΛΕΥΚΑΔΑΣ	4,36	ΦΛΩΡΙΝΑΣ	1,63	ΗΜΑΘΙΑΣ	0,74
ΑΑΡΤΑΣ	6,49	ΕΥΒΟΙΑΣ	4,32	ΚΕΡΚΥΡΑΣ	1,62	ΠΡΕΒΕΖΑΣ	0,74
ΦΘΙΩΤΙΑΣ	6,45	ΚΟΡΙΝΘΙΑΣ	4,31	ΛΑΚΩΝΙΑΣ	1,58	ΚΑΒΑΛΑΣ	0,73
ΑΡΑΜΑΣ	6,27	ΚΥΚΛΑΔΩΝ	4,31	ΜΑΓΝΗΣΙΑΣ	1,58	ΧΑΚΙΑΚΗΣ	0,73
ΜΕΣΣΗΝΙΑΣ	6,26	ΤΡΙΚΑΛΩΝ	4,29	ΕΥΒΟΙΑΣ	1,57	ΜΕΣΣΗΝΙΑΣ	0,72
ΕΥΡΥΤΑΝΙΑΣ	6,17	ΛΕΣΒΟΥ	4,28	ΧΑΚΙΑΚΗΣ	1,57	ΑΡΓΟΛΙΑΣ	0,70
ΦΘΑΚΙΑΣ	6,13	ΧΑΝΙΩΝ	4,27	ΑΡΚΑΔΙΑΣ	1,53	ΑΡΤΑΣ	0,69
ΙΩΑΝΝΙΝΩΝ	6,09	ΑΡΤΑΣ	4,26	ΣΕΡΡΩΝ	1,52	ΡΟΔΟΠΗΣ	0,67
ΑΔΑΚΑΝΗΣΟΥ	6,09	ΦΘΙΩΤΙΑΣ	4,14	ΚΥΚΛΑΔΩΝ	1,51	ΧΙΟΥ	0,66
ΑΙΤΩΛΟΑΚΑΡΦΑΝΙΑΣ	5,93	ΑΡΚΑΔΙΑΣ	4,09	ΦΘΑΚΙΑΣ	1,48	ΣΕΡΡΩΝ	0,65
ΗΜΑΘΙΑΣ	5,85	ΑΡΓΟΛΙΑΣ	4,08	ΑΧΑΪΑΣ	1,41	ΑΡΚΑΔΙΑΣ	0,65
ΚΙΑΚΙΣ	5,83	ΘΕΣΠΡΩΤΙΑΣ	4,07	ΑΑΡΤΑΣ	1,40	ΦΘΙΩΤΙΑΣ	0,65
ΑΕΣΒΟΥ	5,82	ΜΕΣΣΗΝΙΑΣ	4,04	ΧΙΟΥ	1,30	ΚΟΖΑΝΗΣ	0,65
ΓΡΕΒΕΝΩΝ	5,74	ΠΡΕΒΕΖΑΣ	3,96	ΑΡΤΑΣ	1,29	ΤΡΙΚΑΛΩΝ	0,63
ΡΕΘΥΜΝΟΥ	5,66	ΦΘΑΚΙΑΣ	3,93	ΑΕΣΒΟΥ	1,24	ΚΙΑΚΙΣ	0,62
ΛΕΥΚΑΔΑΣ	5,60	ΑΑΡΤΑΣ	3,93	ΡΕΘΥΜΝΟΥ	1,21	ΛΑΚΩΝΙΑΣ	0,59
ΑΡΤΑΣ	5,56	ΚΑΡΑΪΤΣΑΣ	3,82	ΠΡΕΒΕΖΑΣ	1,16	ΑΙΤΩΛΟΑΚΑΡΦΑΝΙΑΣ	0,59
ΠΡΕΒΕΖΑΣ	5,40	ΕΥΡΥΤΑΝΙΑΣ	3,75	ΑΔΑΚΑΝΗΣΟΥ	1,15	ΕΒΡΟΥ	0,58
ΧΑΚΙΑΚΗΣ	5,36	ΧΙΟΥ	3,64	ΗΛΕΙΑΣ	1,14	ΑΡΑΜΑΣ	0,58
ΚΑΣΤΟΡΙΑΣ	5,33	ΖΑΚΥΝΘΟΥ	3,51	ΖΑΚΥΝΘΟΥ	1,09	ΕΥΡΥΤΑΝΙΑΣ	0,57
ΣΕΡΡΩΝ	5,29	ΑΙΤΩΛΟΑΚΑΡΦΑΝΙΑΣ	3,49	ΚΑΡΑΪΤΣΑΣ	1,08	ΠΙΕΡΙΑΣ	0,57
ΘΕΣΠΡΩΤΙΑΣ	5,06	ΗΛΕΙΑΣ	3,48	ΦΘΙΩΤΙΑΣ	1,07	ΗΛΕΙΑΣ	0,56
ΤΡΙΚΑΛΩΝ	5,03	ΛΑΚΩΝΙΑΣ	3,33	ΗΡΑΚΛΕΙΟΥ	1,06	ΛΑΣΙΘΙΟΥ	0,53
ΚΑΡΑΪΤΣΑΣ	5,03	ΗΡΑΚΛΕΙΟΥ	3,14	ΤΡΙΚΑΛΩΝ	1,04	ΚΑΣΤΟΡΙΑΣ	0,52
ΚΟΖΑΝΗΣ	4,92	ΛΑΣΙΘΙΟΥ	3,09	ΑΙΤΩΛΟΑΚΑΡΦΑΝΙΑΣ	1,03	ΑΔΑΚΑΝΗΣΟΥ	0,52
ΛΑΣΙΘΙΟΥ	4,81	ΡΕΘΥΜΝΟΥ	3,05	ΕΥΡΥΤΑΝΙΑΣ	0,98	ΡΕΘΥΜΝΟΥ	0,50
ΗΡΑΚΛΕΙΟΥ	4,73	ΑΧΑΪΑΣ	0,78	ΛΑΣΙΘΙΟΥ	0,96	ΗΡΑΚΛΕΙΟΥ	0,46
ΣΥΝΟΛΟ ΧΩΡΑΣ	8,15	ΣΥΝΟΛΟ ΧΩΡΑΣ	5,20	ΣΥΝΟΛΟ ΧΩΡΑΣ	2,06	ΣΥΝΟΛΟ ΧΩΡΑΣ	0,94

ΠΕΡΙΦΕΡΕΙΑ	Ε.99	ΠΕΡΙΦΕΡΕΙΑ	Ε.04	ΠΕΡΙΦΕΡΕΙΑ	Β.00	ΠΕΡΙΦΕΡΕΙΑ	Β.04
ΑΤΤΙΚΗΣ	11,18	ΑΝ.ΜΑΚΕΔΟΝΙΑΣ & ΘΡΑΚΗΣ	7,08	ΑΤΤΙΚΗΣ	3,00	ΑΤΤΙΚΗΣ	1,37
ΑΝ.ΜΑΚΕΔΟΝΙΑΣ & ΘΡΑΚΗΣ	8,43	ΚΕΝΤΡΙΚΗΣ ΜΑΚΕΔΟΝΙΑΣ	5,88	ΑΝ.ΜΑΚΕΔΟΝΙΑΣ & ΘΡΑΚΗΣ	2,44	ΙΟΝΙΩΝ ΝΗΣΙΩΝ	0,99
ΙΟΝΙΩΝ ΝΗΣΙΩΝ	7,75	ΔΥΤΙΚΗΣ ΜΑΚΕΔΟΝΙΑΣ	6,57	ΚΕΝΤΡΙΚΗΣ ΜΑΚΕΔΟΝΙΑΣ	2,20	ΠΙΕΡΟΥ	0,98
ΚΕΝΤΡΙΚΗΣ ΜΑΚΕΔΟΝΙΑΣ	7,26	ΠΙΕΡΟΥ	4,63	ΔΥΤΙΚΗΣ ΜΑΚΕΔΟΝΙΑΣ	1,77	ΒΟΡΕΙΟΥ ΑΙΓΑΙΟΥ	0,86
ΠΕΛΟΠΟΝΝΗΣΟΥ	7,24	ΘΕΣΣΑΛΙΑΣ	4,29	ΙΟΝΙΩΝ ΝΗΣΙΩΝ	1,71	ΚΕΝΤΡΙΚΗΣ ΜΑΚΕΔΟΝΙΑΣ	0,85
ΝΟΤΙΟΥ ΑΙΓΑΙΟΥ	7,09	ΙΟΝΙΩΝ ΝΗΣΙΩΝ	5,10	ΠΕΛΟΠΟΝΝΗΣΟΥ	1,68	ΣΤΕΡΕΑΣ ΕΛΛΑΔΑΣ	0,77
ΣΤΕΡΕΑΣ ΕΛΛΑΔΑΣ	6,99	ΔΥΤΙΚΗΣ ΕΛΛΑΔΑΣ	2,35	ΠΙΕΡΟΥ	1,52	ΘΕΣΣΑΛΙΑΣ	0,74
ΔΥΤΙΚΗΣ ΕΛΛΑΔΑΣ	6,61	ΣΤΕΡΕΑΣ ΕΛΛΑΔΑΣ	4,28	ΒΟΡΕΙΟΥ ΑΙΓΑΙΟΥ	1,42	ΑΝ.ΜΑΚΕΔΟΝΙΑΣ & ΘΡΑΚΗΣ	0,70
ΒΟΡΕΙΟΥ ΑΙΓΑΙΟΥ	6,32	ΑΤΤΙΚΗΣ	5,75	ΣΤΕΡΕΑΣ ΕΛΛΑΔΑΣ	1,41	ΠΕΛΟΠΟΝΝΗΣΟΥ	0,70
ΘΕΣΣΑΛΙΑΣ	6,10	ΠΕΛΟΠΟΝΝΗΣΟΥ	4,01	ΝΟΤΙΟΥ ΑΙΓΑΙΟΥ	1,31	ΝΟΤΙΟΥ ΑΙΓΑΙΟΥ	0,69
ΔΥΤΙΚΗΣ ΜΑΚΕΔΟΝΙΑΣ	5,81	ΒΟΡΕΙΟΥ ΑΙΓΑΙΟΥ	4,19	ΘΕΣΣΑΛΙΑΣ	1,30	ΚΡΗΤΗΣ	0,69
ΠΙΕΡΟΥ	5,71	ΝΟΤΙΟΥ ΑΙΓΑΙΟΥ	4,35	ΚΡΗΤΗΣ	1,28	ΔΥΤΙΚΗΣ ΜΑΚΕΔΟΝΙΑΣ	0,67
ΚΡΗΤΗΣ	5,53	ΚΡΗΤΗΣ	3,39	ΔΥΤΙΚΗΣ ΕΛΛΑΔΑΣ	1,21	ΔΥΤΙΚΗΣ ΕΛΛΑΔΑΣ	0,64

ΠΙΝΑΚΑΣ 4.ΣΜΥ.1

Εκλογικές περιφέρειες και Περιφέρειες κατά σειρά της ποσοστιαίας μεταβολής της δύναμης σε ψήφους του ΠΑΣΟΚ και της ΝΔ στις Ε.04 σε σχέση με τις Ε.99 και στις Β.04 σε σχέση με τις Β.00

ΠΟΣΟΣΤΙΑΙΑ ΜΕΤΑΒΟΛΗ Ε.04/Ε.99			ΠΟΣΟΣΤΙΑΙΑ ΜΕΤΑΒΟΛΗ Β.04/Β.00		
ΕΚΛΟΓ.ΠΕΡΙΦΕΡΕΙΑ	ΠΑΣΟΚ	ΝΑ	ΕΚΛΟΓ.ΠΕΡΙΦΕΡΕΙΑ	ΠΑΣΟΚ	ΝΑ
Α' ΑΘΗΝΑΣ	-25,2	32,5	ΕΥΡΥΤΑΝΙΑΣ	-15,3	41,2
ΡΟΔΟΠΗΣ	-16,6	29,8	Α' ΑΘΗΝΑΣ	-14,9	33,8
Α' ΠΕΙΡΑΙΑ	-14,8	28,7	ΦΩΚΙΑΣ	-14,7	32,7
ΦΩΚΙΑΣ	-12,1	28,5	ΑΡΚΑΔΙΑΣ	-12,5	32,7
ΕΥΡΥΤΑΝΙΑΣ	-11,8	27,1	Α' ΠΕΙΡΑΙΑ	-11,0	23,9
ΑΡΚΑΔΙΑΣ	-8,7	26,2	ΓΡΕΒΕΝΩΝ	-9,8	23,8
ΚΑΣΤΟΡΙΑΣ	-8,6	22,9	ΣΕΡΡΩΝ	-9,6	23,3
ΣΑΜΟΥ	-7,0	21,5	ΜΕΣΣΗΝΙΑΣ	-8,5	22,6
ΣΕΡΡΩΝ	-5,9	20,2	ΦΘΗΓΓΙΑΣ	-8,0	20,9
ΤΡΙΚΑΛΩΝ	-5,4	19,7	ΚΑΡΑΓΕΩΣ	-7,4	17,6
ΑΙΔΕΚΑΝΗΣΟΥ	-5,4	18,7	ΤΡΙΚΑΛΩΝ	-6,6	16,8
ΑΡΑΜΑΣ	-5,2	18,3	ΡΕΘΥΜΝΟΥ	-6,0	16,4
ΜΕΣΣΗΝΙΑΣ	-4,7	18,2	ΒΟΙΩΤΙΑΣ	-6,0	15,8
ΛΑΣΙΘΙΟΥ	-4,6	17,6	ΗΜΑΘΙΑΣ	-4,9	15,4
ΦΘΗΓΓΙΑΣ	-4,3	16,6	ΑΡΑΜΑΣ	-4,8	15,2
ΡΕΘΥΜΝΟΥ	-4,3	15,5	ΚΑΒΑΛΑΣ	-4,0	15,2
ΕΒΡΟΥ	-3,9	15,2	ΡΟΔΟΠΗΣ	-3,9	14,0
ΓΡΕΒΕΝΩΝ	-3,9	14,9	ΙΩΑΝΝΙΝΩΝ	-3,4	13,7
ΚΥΚΛΑΔΩΝ	-3,7	14,9	ΛΑΣΙΘΙΟΥ	-3,3	13,5
ΚΑΡΑΓΕΩΣ	-3,6	14,9	ΛΑΚΩΝΙΑΣ	-2,8	13,4
ΦΛΩΡΙΝΑΣ	-2,4	14,4	ΑΠΙΘΛΟΑΚΑΡΝΑΝΙΑΣ	-2,4	12,7
ΛΑΚΩΝΙΑΣ	-1,8	14,2	ΛΕΣΒΟΥ	-2,4	12,2
ΗΜΑΘΙΑΣ	-1,7	13,5	ΗΛΕΙΑΣ	-2,4	12,1
ΛΕΥΚΑΔΑΣ	-1,7	12,9	ΚΙΑΚΗΣ	-2,1	12,0
ΒΟΙΩΤΙΑΣ	-1,4	12,7	ΚΥΚΛΑΔΩΝ	-2,1	11,6
Α' ΘΕΣΣΑΛΟΝΙΚΗΣ	-1,4	11,9	ΣΑΜΟΥ	-2,1	11,2
ΚΙΑΚΗΣ	-1,3	11,5	ΛΕΥΚΑΔΑΣ	-1,8	11,1
ΚΕΡΚΥΡΑΣ	-1,1	11,3	ΚΕΦΑΛΛΗΝΙΑΣ	-1,2	10,9
Β' ΑΘΗΝΑΣ	-0,8	11,1	ΕΥΒΟΙΑΣ	-1,0	10,5
ΚΕΦΑΛΛΗΝΙΑΣ	-0,2	10,5	ΚΟΡΙΝΘΙΑΣ	-0,9	10,4
ΧΑΛΚΙΔΙΚΗΣ	-0,1	10,3	ΧΑΛΚΙΔΙΚΗΣ	-0,6	9,9
ΑΡΓΟΛΙΑΣ	0,0	10,3	ΠΕΛΑΓΑΣ	-0,6	9,7
ΧΙΟΥ	0,0	9,8	ΦΛΩΡΙΝΑΣ	-0,4	9,7
ΛΑΡΙΣΑΣ	0,2	9,8	ΚΟΖΑΝΗΣ	-0,3	9,6
ΛΕΣΒΟΥ	0,5	9,7	ΗΜΑΘΙΑΣ	-0,2	9,2
Β' ΠΕΙΡΑΙΑ	0,7	9,7	ΠΕΡΙΦΕΡΕΙΑΣ	0,2	9,2
ΚΟΡΙΝΘΙΑΣ	1,2	9,6	ΑΡΤΑΣ	0,4	8,7
ΙΩΑΝΝΙΝΩΝ	1,2	9,3	ΜΑΓΝΗΣΙΑΣ	0,5	7,6
ΧΑΝΙΩΝ	1,4	9,3	ΚΑΣΤΟΡΙΑΣ	0,5	7,4
ΠΕΡΙΑΣ	1,5	8,7	ΦΕΣΣΑΛΟΝΙΚΗΣ	0,7	7,2
ΚΑΒΑΛΑΣ	1,7	8,4	Β' ΘΕΣΣΑΛΟΝΙΚΗΣ	0,7	7,2
ΜΑΓΝΗΣΙΑΣ	1,8	8,2	Β' ΠΕΙΡΑΙΑ	1,0	7,0
ΠΕΛΑΓΑΣ	2,2	8,1	ΑΡΓΟΛΙΑΣ	1,1	6,4
ΚΟΖΑΝΗΣ	2,5	8,0	ΚΕΡΚΥΡΑΣ	1,2	6,0
ΦΕΣΣΑΛΟΝΙΚΗΣ	3,4	7,1	ΧΙΟΥ	1,5	5,6
ΑΠΙΘΛΟΑΚΑΡΝΑΝΙΑΣ	3,6	6,9	ΧΑΝΙΩΝ	1,8	5,2
ΕΥΒΟΙΑΣ	4,3	6,3	ΛΑΡΙΣΑΣ	1,9	4,9
ΕΑΝΘΗΣ	4,9	6,1	ΑΙΔΕΚΑΝΗΣΟΥ	2,9	4,8
ΠΡΕΒΕΖΑΣ	5,4	6,1	ΑΧΑΪΑΣ	4,1	4,5
Β' ΘΕΣΣΑΛΟΝΙΚΗΣ	5,5	5,2	ΠΡΕΒΕΖΑΣ	4,3	3,5
ΑΤΤΙΚΗΣ (VII)	7,4	4,6	Α' ΘΕΣΣΑΛΟΝΙΚΗΣ	5,5	3,4
ΗΛΕΙΑΣ	7,4	4,4	ΗΡΑΚΛΕΙΟΥ	6,1	2,4
ΑΧΑΪΑΣ	10,4	4,3	ΖΑΚΥΝΘΟΥ	6,6	2,4
ΗΡΑΚΛΕΙΟΥ	13,5	2,4	Β' ΑΘΗΝΑΣ	8,6	2,1
ΑΡΤΑΣ	13,9	-0,1	ΕΑΝΘΗΣ	9,8	-0,6
ΖΑΚΥΝΘΟΥ	15,0	-3,9	ΑΤΤΙΚΗΣ (VII)	18,3	-6,7

ΠΕΡΙΦΕΡΕΙΑ	ΠΑΣΟΚ	ΝΑ	ΠΕΡΙΦΕΡΕΙΑ	ΠΑΣΟΚ	ΝΑ
ΑΤΤΙΚΗΣ	-5,6	24,7	ΣΤΕΡΕΑΣ ΕΛΛΑΔΑΣ	-5,9	25,0
ΝΟΤΙΟΥ ΑΙΓΑΙΟΥ	-4,8	18,0	ΠΕΛΟΠΟΝΝΗΣΟΥ	-5,4	22,5
ΑΝΜΑΚΕΔΟΝΙΑΣ & ΘΡΑΚΙΑΣ	-3,9	17,5	ΘΕΣΣΑΛΙΑΣ	-2,2	17,0
ΠΕΛΟΠΟΝΝΗΣΟΥ	-2,9	16,6	ΑΥΤΙΚΗΣ ΜΑΚΕΔΟΝΙΑΣ	-1,7	14,8
ΣΤΕΡΕΑΣ ΕΛΛΑΔΑΣ	-1,5	14,6	ΒΟΡΕΙΟΥ ΑΙΓΑΙΟΥ	-1,2	14,5
ΘΕΣΣΑΛΙΑΣ	-1,3	14,3	ΑΝΜΑΚΕΔΟΝΙΑΣ & ΘΡΑΚΙΑΣ	-0,9	13,7
ΒΟΡΕΙΟΥ ΑΙΓΑΙΟΥ	-1,1	13,1	ΗΠΕΙΡΟΥ	-0,7	12,5
ΑΥΤΙΚΗΣ ΜΑΚΕΔΟΝΙΑΣ	-1,1	12,2	ΚΕΝΤΡΙΚΗΣ ΜΑΚΕΔΟΝΙΑΣ	-0,4	11,7
ΚΕΝΤΡΙΚΗΣ ΜΑΚΕΔΟΝΙΑΣ	-0,3	12,2	ΑΥΤΙΚΗΣ ΕΛΛΑΔΑΣ	0,2	11,4
ΙΟΝΙΩΝ ΝΗΣΩΝ	2,0	11,2	ΝΟΤΙΟΥ ΑΙΓΑΙΟΥ	1,0	9,9
ΗΠΕΙΡΟΥ	4,8	10,6	ΙΟΝΙΩΝ ΝΗΣΩΝ	1,3	7,2
ΚΡΗΤΗΣ	5,7	10,3	ΚΡΗΤΗΣ	2,1	6,8
ΑΥΤΙΚΗΣ ΕΛΛΑΔΑΣ	7,4	6,4	ΑΤΤΙΚΗΣ	2,9	6,1

ΠΙΝΑΚΑΣ 5.ΣΜΠ.1

Εκλογικές περιφέρειες και Περιφέρειες κατά σειρά της ποσοστιαίας μεταβολής της δύναμης σε ποσοστά των έγκυρων ψηφοδελτίων του ΠΑΣΟΚ και της ΝΔ στις Ε.04 σε σχέση με τις Ε.99 και στις Β.04 σε σχέση με τις Β.00

ΠΟΣΟΣΤΙΑΙΑ ΜΕΤΑΒΟΛΗ Ε.04/Ε.99			ΠΟΣΟΣΤΙΑΙΑ ΜΕΤΑΒΟΛΗ Β.04/Β.00				
ΕΚΛΟΓ.ΠΕΡΙΦΕΡΕΙΑ	ΠΑΣΟΚ	ΝΑ	ΕΚΛΟΓ.ΠΕΡΙΦΕΡΕΙΑ	ΠΑΣΟΚ	ΝΑ		
ΡΟΔΩΠΗΣ	-13,0	ΜΕΣΣΗΝΙΑΣ	39,8	Α' ΑΘΗΝΑΣ	-12,1	ΡΟΔΩΠΗΣ	29,7
ΚΑΣΤΟΡΙΑΣ	-8,0	ΡΟΔΩΠΗΣ	35,5	ΡΟΔΩΠΗΣ	-11,8	ΗΡΑΚΛΕΙΟΥ	18,3
ΑΡΑΜΑΣ	-3,4	ΛΕΥΚΑΔΑΣ	32,7	ΦΩΚΙΑΣ	-11,7	ΚΕΦΑΛΛΗΝΙΑΣ	13,3
Α' ΑΘΗΝΑΣ	-3,3	ΧΑΝΙΩΝ	30,8	Β' ΑΘΗΝΑΣ	-11,0	ΧΑΝΙΩΝ	13,0
ΑΔΙΑΚΑΝΗΣΟΥ	-2,9	Β' ΑΘΗΝΑΣ	30,6	Α' ΠΕΙΡΑΙΑ	-11,0	ΡΕΘΥΜΝΟΥ	12,5
ΦΩΚΙΑΣ	-2,5	Α' ΑΘΗΝΑΣ	29,2	Α' ΘΕΣΣΑΛΟΝΙΚΗΣ	-10,6	ΛΑΣΙΘΙΟΥ	11,9
ΕΒΡΟΥ	-1,7	Β' ΠΕΙΡΑΙΑ	25,3	Β' ΘΕΣΣΑΛΟΝΙΚΗΣ	-9,9	ΛΕΥΚΑΔΑΣ	11,8
Α' ΘΕΣΣΑΛΟΝΙΚΗΣ	-1,5	ΚΕΦΑΛΛΗΝΙΑΣ	25,1	ΜΕΣΣΗΝΙΑΣ	-9,6	ΘΕΣΠΡΩΤΙΑΣ	10,7
ΤΡΙΚΑΛΩΝ	-1,1	ΚΥΚΛΑΔΩΝ	25,1	ΑΡΚΑΔΙΑΣ	-9,2	ΑΔΙΑΚΑΝΗΣΟΥ	10,7
ΑΡΚΑΔΙΑΣ	-0,7	ΑΔΙΑΚΑΝΗΣΟΥ	24,7	ΡΕΘΥΜΝΟΥ	-9,2	ΛΕΣΒΟΥ	10,0
ΡΕΘΥΜΝΟΥ	-0,3	ΛΕΣΒΟΥ	23,8	ΚΕΦΑΛΛΗΝΙΑΣ	-8,7	Β' ΑΘΗΝΑΣ	9,6
ΛΑΣΙΘΙΟΥ	-0,2	ΑΤΤΙΚΗΣ (VII)	23,7	ΗΜΑΘΙΑΣ	-8,4	ΤΡΙΚΑΛΩΝ	9,0
ΦΑΩΡΙΝΑΣ	0,3	ΛΑΣΙΘΙΟΥ	23,6	Β' ΠΕΙΡΑΙΑ	-8,4	ΑΡΚΑΔΙΑΣ	8,9
ΧΑΚΙΑΚΗΣ	0,3	ΡΕΘΥΜΝΟΥ	23,2	ΤΡΙΚΑΛΩΝ	-8,3	ΑΙΤΩΛΟΑΚΑΡΝΑΝΙΑΣ	8,9
ΣΕΡΡΩΝ	0,3	Α' ΠΕΙΡΑΙΑ	23,1	ΦΘΙΩΤΙΑΣ	-8,2	ΓΡΕΒΕΝΩΝ	8,5
ΜΕΣΣΗΝΙΑΣ	0,6	ΗΡΑΚΛΕΙΟΥ	22,8	ΣΕΡΡΩΝ	-8,2	ΧΙΟΥ	7,8
ΗΜΑΘΙΑΣ	1,2	ΧΙΟΥ	22,4	ΑΔΙΑΚΑΝΗΣΟΥ	-8,0	Α' ΠΕΙΡΑΙΑ	7,2
ΣΑΜΟΥ	1,3	ΑΧΑΪΑΣ	21,4	ΙΩΑΝΝΙΝΩΝ	-7,9	ΕΒΡΟΥ	7,0
Β' ΘΕΣΣΑΛΟΝΙΚΗΣ	1,4	ΑΡΚΑΔΙΑΣ	21,1	ΘΕΣΠΡΩΤΙΑΣ	-7,9	ΣΑΜΟΥ	7,0
Β' ΑΘΗΝΑΣ	1,9	ΘΕΣΠΡΩΤΙΑΣ	20,1	ΓΡΕΒΕΝΩΝ	-7,6	ΙΩΑΝΝΙΝΩΝ	6,9
ΦΘΙΩΤΙΑΣ	2,0	ΛΑΡΙΣΑΣ	19,7	ΒΟΙΩΤΙΑΣ	-7,1	ΚΑΒΑΛΑΣ	6,9
Α' ΠΕΙΡΑΙΑ	2,5	ΤΡΙΚΑΛΩΝ	19,7	ΜΑΓΝΗΣΙΑΣ	-6,9	Β' ΠΕΙΡΑΙΑ	6,7
ΚΟΖΑΝΗΣ	2,5	ΚΕΡΚΥΡΑΣ	19,3	ΧΑΚΙΑΚΗΣ	-6,8	ΕΥΒΟΙΑΣ	6,6
ΠΕΡΙΑΣ	2,6	ΚΟΡΙΝΘΙΑΣ	18,6	ΧΑΝΙΩΝ	-6,6	ΚΕΡΚΥΡΑΣ	6,4
ΚΙΑΚΗΣ	2,6	ΓΡΕΒΕΝΩΝ	18,6	ΑΤΤΙΚΗΣ (VII)	-6,5	ΜΕΣΣΗΝΙΑΣ	6,3
ΕΥΡΥΤΑΝΙΑΣ	2,6	ΚΑΡΑΪΣΑΣ	18,5	ΚΑΒΑΛΑΣ	-6,5	ΚΑΡΑΪΣΑΣ	6,2
ΜΑΓΝΗΣΙΑΣ	2,6	ΑΙΤΩΛΟΑΚΑΡΝΑΝΙΑΣ	17,4	ΑΡΑΜΑΣ	-6,3	ΦΩΚΙΑΣ	5,9
ΛΑΡΙΣΑΣ	2,9	ΙΩΑΝΝΙΝΩΝ	17,3	ΛΑΣΙΘΙΟΥ	-6,2	ΒΟΙΩΤΙΑΣ	5,9
ΓΡΕΒΕΝΩΝ	3,1	ΗΛΕΙΑΣ	17,0	ΣΑΜΟΥ	-6,1	ΗΜΑΘΙΑΣ	5,9
ΧΙΟΥ	3,2	ΑΡΓΟΛΙΑΣ	16,9	ΚΟΡΙΝΘΙΑΣ	-6,0	ΑΧΑΪΑΣ	5,8
ΑΤΤΙΚΗΣ (VII)	3,2	ΣΑΜΟΥ	16,7	ΠΕΡΙΑΣ	-5,8	ΚΥΚΛΑΔΩΝ	5,7
ΛΑΚΩΝΙΑΣ	3,4	ΕΥΒΟΙΑΣ	16,3	ΕΥΒΟΙΑΣ	-5,8	ΗΛΕΙΑΣ	5,6
ΘΕΣΠΡΩΤΙΑΣ	3,7	ΒΟΙΩΤΙΑΣ	16,2	ΕΥΡΥΤΑΝΙΑΣ	-5,6	Α' ΑΘΗΝΑΣ	5,5
ΚΕΦΑΛΛΗΝΙΑΣ	3,8	ΜΑΓΝΗΣΙΑΣ	16,1	ΛΕΣΒΟΥ	-5,6	Α' ΘΕΣΣΑΛΟΝΙΚΗΣ	5,1
ΕΛΛΑΔΗΣ	4,1	ΠΡΕΒΕΖΑΣ	15,9	ΚΕΡΚΥΡΑΣ	-5,5	ΣΕΡΡΩΝ	5,1
ΠΕΛΑΓΑΣ	4,5	ΑΡΤΑΣ	15,9	ΛΑΚΩΝΙΑΣ	-5,5	ΜΑΓΝΗΣΙΑΣ	5,1
ΚΑΒΑΛΑΣ	4,6	ΛΑΚΩΝΙΑΣ	15,7	ΗΡΑΚΛΕΙΟΥ	-5,4	ΛΑΡΙΣΑΣ	5,0
ΚΑΡΑΪΣΑΣ	4,6	ΦΩΚΙΑΣ	15,7	ΑΙΤΩΛΟΑΚΑΡΝΑΝΙΑΣ	-5,4	ΦΘΙΩΤΙΑΣ	4,9
ΙΩΑΝΝΙΝΩΝ	4,6	Α' ΘΕΣΣΑΛΟΝΙΚΗΣ	14,8	ΚΥΚΛΑΔΩΝ	-5,2	ΑΤΤΙΚΗΣ (VII)	4,9
ΧΑΝΙΩΝ	5,2	ΗΜΑΘΙΑΣ	13,1	ΛΕΥΚΑΔΑΣ	-5,1	ΚΟΖΑΝΗΣ	4,6
ΑΡΓΟΛΙΑΣ	6,0	ΚΑΒΑΛΑΣ	13,0	ΧΙΟΥ	-5,0	Β' ΘΕΣΣΑΛΟΝΙΚΗΣ	4,4
ΛΕΥΚΑΔΑΣ	6,2	ΖΑΚΥΝΘΟΥ	12,7	ΚΑΡΑΪΣΑΣ	-4,9	ΑΡΓΟΛΙΑΣ	4,3
ΠΡΕΒΕΖΑΣ	6,3	ΠΕΡΙΑΣ	12,7	ΕΒΡΟΥ	-4,8	ΠΕΡΙΑΣ	4,3
ΚΟΡΙΝΘΙΑΣ	6,3	ΚΑΣΤΟΡΙΑΣ	12,6	ΚΑΣΤΟΡΙΑΣ	-4,6	ΧΑΚΙΑΚΗΣ	4,0
ΚΥΚΛΑΔΩΝ	6,8	ΦΘΙΩΤΙΑΣ	12,1	ΑΡΓΟΛΙΑΣ	-4,5	ΚΑΣΤΟΡΙΑΣ	4,0
ΛΕΣΒΟΥ	7,7	ΕΒΡΟΥ	11,8	ΑΧΑΪΑΣ	-4,4	ΑΡΤΑΣ	4,0
ΒΟΙΩΤΙΑΣ	7,8	ΕΥΡΥΤΑΝΙΑΣ	11,7	ΛΑΡΙΣΑΣ	-3,7	ΑΡΑΜΑΣ	3,9
ΗΡΑΚΛΕΙΟΥ	8,5	ΣΕΡΡΩΝ	11,4	ΗΛΕΙΑΣ	-3,1	ΕΥΡΥΤΑΝΙΑΣ	3,8
ΚΕΡΚΥΡΑΣ	8,6	ΚΟΖΑΝΗΣ	11,2	ΚΟΖΑΝΗΣ	-2,9	ΚΟΡΙΝΘΙΑΣ	3,1
Β' ΠΕΙΡΑΙΑ	9,9	ΧΑΚΙΑΚΗΣ	10,7	ΚΙΑΚΗΣ	-2,8	ΠΕΛΑΓΑΣ	2,8
ΕΥΒΟΙΑΣ	10,6	ΠΕΛΑΓΑΣ	10,5	ΠΡΕΒΕΖΑΣ	-2,7	ΖΑΚΥΝΘΟΥ	2,6
ΑΙΤΩΛΟΑΚΑΡΝΑΝΙΑΣ	10,9	Β' ΘΕΣΣΑΛΟΝΙΚΗΣ	9,7	ΕΛΛΑΔΗΣ	-2,7	ΠΡΕΒΕΖΑΣ	2,3
ΑΧΑΪΑΣ	14,0	ΦΑΩΡΙΝΑΣ	8,9	ΠΕΛΑΓΑΣ	-2,5	ΛΑΚΩΝΙΑΣ	1,7
ΗΛΕΙΑΣ	16,2	ΚΙΑΚΗΣ	8,4	ΑΡΤΑΣ	-2,4	ΚΙΑΚΗΣ	1,7
ΖΑΚΥΝΘΟΥ	19,5	ΑΡΑΜΑΣ	8,2	ΦΑΩΡΙΝΑΣ	-0,4	ΕΛΛΑΔΗΣ	0,7
ΑΡΤΑΣ	22,1	ΕΛΛΑΔΗΣ	6,1	ΖΑΚΥΝΘΟΥ	0,2	ΦΑΩΡΙΝΑΣ	-0,5

ΠΕΡΙΦΕΡΕΙΑ	ΠΑΣΟΚ	ΠΕΡΙΦΕΡΕΙΑ	ΝΑ	ΠΕΡΙΦΕΡΕΙΑ	ΠΑΣΟΚ	ΠΕΡΙΦΕΡΕΙΑ	ΝΑ
ΑΝ.ΜΑΚΕΔΟΝΙΑΣ & ΘΡΑΚΗΣ	-1,7	ΑΤΤΙΚΗΣ	27,7	ΑΤΤΙΚΗΣ	-10,0	ΚΡΗΤΗΣ	14,9
ΑΥΤΙΚΗΣ ΜΑΚΕΔΟΝΙΑΣ	0,5	ΚΡΗΤΗΣ	24,6	ΚΕΝΤΡΙΚΗΣ ΜΑΚΕΔΟΝΙΑΣ	-8,0	ΒΟΡΕΙΟΥ ΑΙΓΑΙΟΥ	8,8
ΚΕΝΤΡΙΚΗΣ ΜΑΚΕΔΟΝΙΑΣ	0,7	ΝΟΤΙΟΥ ΑΙΓΑΙΟΥ	24,5	ΠΕΛΟΠΟΝΝΗΣΟΥ	-7,4	ΑΝ.ΜΑΚΕΔΟΝΙΑΣ & ΘΡΑΚΗΣ	8,3
ΝΟΤΙΟΥ ΑΙΓΑΙΟΥ	0,9	ΠΕΛΟΠΟΝΝΗΣΟΥ	23,6	ΣΤΕΡΕΑΣ ΕΛΛΑΔΑΣ	-7,1	ΝΟΤΙΟΥ ΑΙΓΑΙΟΥ	8,2
ΑΤΤΙΚΗΣ	2,2	ΒΟΡΕΙΟΥ ΑΙΓΑΙΟΥ	22,0	ΝΟΤΙΟΥ ΑΙΓΑΙΟΥ	-6,7	ΙΟΝΙΩΝ ΝΗΣΙΩΝ	7,6
ΘΕΣΣΑΛΙΑΣ	2,3	ΙΟΝΙΩΝ ΝΗΣΙΩΝ	20,4	ΑΝ.ΜΑΚΕΔΟΝΙΑΣ & ΘΡΑΚΗΣ	-6,3	ΑΤΤΙΚΗΣ	7,1
ΠΕΛΟΠΟΝΝΗΣΟΥ	3,0	ΑΥΤΙΚΗΣ ΕΛΛΑΔΑΣ	18,6	ΚΡΗΤΗΣ	-6,2	ΑΥΤΙΚΗΣ ΕΛΛΑΔΑΣ	6,7
ΒΟΡΕΙΟΥ ΑΙΓΑΙΟΥ	5,3	ΘΕΣΣΑΛΙΑΣ	18,5	ΘΕΣΣΑΛΙΑΣ	-5,7	ΘΕΣΣΑΛΙΑΣ	6,0
ΚΡΗΤΗΣ	5,6	ΗΠΕΙΡΟΥ	17,0	ΗΠΕΙΡΟΥ	-5,7	ΗΠΕΙΡΟΥ	5,7
ΣΤΕΡΕΑΣ ΕΛΛΑΔΑΣ	6,1	ΣΤΕΡΕΑΣ ΕΛΛΑΔΑΣ	14,6	ΒΟΡΕΙΟΥ ΑΙΓΑΙΟΥ	-5,4	ΣΤΕΡΕΑΣ ΕΛΛΑΔΑΣ	5,5
ΗΠΕΙΡΟΥ	8,3	ΑΝ.ΜΑΚΕΔΟΝΙΑΣ & ΘΡΑΚΗΣ	13,7	ΙΟΝΙΩΝ ΝΗΣΙΩΝ	-5,0	ΠΕΛΟΠΟΝΝΗΣΟΥ	5,0
ΙΟΝΙΩΝ ΝΗΣΙΩΝ	9,5	ΑΥΤΙΚΗΣ ΜΑΚΕΔΟΝΙΑΣ	12,0	ΑΥΤΙΚΗΣ ΕΛΛΑΔΑΣ	-4,3	ΑΥΤΙΚΗΣ ΜΑΚΕΔΟΝΙΑΣ	4,1
ΑΥΤΙΚΗΣ ΕΛΛΑΔΑΣ	13,6	ΚΕΝΤΡΙΚΗΣ ΜΑΚΕΔΟΝΙΑΣ	11,8	ΑΥΤΙΚΗΣ ΜΑΚΕΔΟΝΙΑΣ	-3,6	ΚΕΝΤΡΙΚΗΣ ΜΑΚΕΔΟΝΙΑΣ	3,9

ΠΙΝΑΚΑΣ 4.ΣΜΥ.2

Εκλογικές περιφέρειες και Περιφέρειες κατά σειρά της ποσοστιαίας μεταβολής της δύναμης σε ψήφους του ΚΚΕ και του ΣΥΝ στις Ε.04 σε σχέση με τις Ε.99 και στις Β.04 σε σχέση με τις Β.00

ΠΟΣΟΣΤΙΑΙΑ ΜΕΤΑΒΟΛΗ Ε.04/Ε.99			ΠΟΣΟΣΤΙΑΙΑ ΜΕΤΑΒΟΛΗ Β.04/Β.00				
ΕΚΛΟΓ.ΠΕΡΙΦΕΡΕΙΑ	ΚΚΕ	ΣΥΝ	ΕΚΛΟΓ.ΠΕΡΙΦΕΡΕΙΑ	ΚΚΕ	ΣΥΝ		
ΞΑΝΘΗΣ	96,8	ΗΛΕΙΑΣ	-48,8	ΞΑΝΘΗΣ	144,3	-37,5	
ΡΟΔΟΠΗΣ	36,5	Α' ΠΕΙΡΑΙΑ	-39,0	ΑΤΤΙΚΗΣ (ΥΠ.)	50,2	ΞΑΝΘΗΣ	-22,0
ΘΕΣΠΡΩΤΙΑΣ	30,8	ΚΥΚΛΑΔΩΝ	-36,3	Β' ΑΘΗΝΑΣ	30,8	ΗΛΕΙΑΣ	-22,0
ΚΑΣΤΟΡΙΑΣ	28,0	Β' ΠΕΙΡΑΙΑ	-36,1	ΚΥΚΛΑΔΩΝ	29,3	ΣΕΡΡΩΝ	-15,2
ΛΑΣΙΘΙΟΥ	22,8	ΚΙΑΚΗΣ	-34,7	ΑΙΔΕΚΑΝΗΣΟΥ	29,3	ΕΥΒΟΙΑΣ	-10,9
ΑΙΔΕΚΑΝΗΣΟΥ	22,8	ΗΡΑΚΛΕΙΟΥ	-34,1	ΘΕΣΠΡΩΤΙΑΣ	26,3	ΣΑΜΟΥ	-9,6
ΑΤΤΙΚΗΣ (ΥΠ.)	21,4	Α' ΑΘΗΝΑΣ	-33,9	ΛΑΣΙΘΙΟΥ	25,8	ΠΙΕΡΙΑΣ	-9,4
ΦΩΚΙΑΣ	19,1	ΖΑΚΥΝΘΟΥ	-33,1	Β' ΠΕΙΡΑΙΑ	24,9	ΗΜΑΘΙΑΣ	-7,6
ΑΡΓΟΛΙΑΣ	16,9	ΠΕΛΑΓΑΣ	-31,6	ΛΑΚΩΝΙΑΣ	21,8	ΑΡΓΙΣΑΣ	-7,1
ΕΒΡΟΥ	16,0	ΧΑΝΙΩΝ	-31,2	Β' ΘΕΣΣΑΛΟΝΙΚΗΣ	20,5	ΜΑΓΝΗΣΙΑΣ	-4,9
ΛΑΚΩΝΙΑΣ	14,7	ΒΟΙΩΤΙΑΣ	-30,1	ΧΑΛΚΙΑΚΗΣ	19,5	ΧΙΟΥ	-4,9
ΔΡΑΜΑΣ	14,1	ΚΑΡΑΤΣΑΣ	-28,4	ΚΟΡΙΝΘΙΑΣ	17,6	ΑΡΓΟΛΙΑΣ	-4,6
ΠΡΕΒΕΖΑΣ	13,7	ΕΥΒΟΙΑΣ	-27,8	Α' ΘΕΣΣΑΛΟΝΙΚΗΣ	17,2	ΕΥΡΥΤΑΝΙΑΣ	-4,2
Β' ΘΕΣΣΑΛΟΝΙΚΗΣ	13,6	ΚΟΖΑΝΗΣ	-26,7	ΑΧΑΪΑΣ	16,2	ΖΑΚΥΝΘΟΥ	-4,0
ΧΑΛΚΙΑΚΗΣ	12,4	ΡΟΔΟΠΗΣ	-26,6	ΕΥΒΟΙΑΣ	16,0	ΤΡΕΒΕΝΩΝ	-3,7
ΕΥΒΟΙΑΣ	10,5	ΑΙΤΩΛΟΑΚΑΡΝΑΝΙΑΣ	-26,6	ΗΡΑΚΛΕΙΟΥ	15,2	ΠΕΛΑΓΑΣ	-3,5
ΚΟΖΑΝΗΣ	10,3	ΗΜΑΘΙΑΣ	-26,3	ΑΡΓΟΛΙΑΣ	14,8	Β' ΠΕΙΡΑΙΑ	-3,3
ΚΥΚΛΑΔΩΝ	9,1	ΚΕΡΚΥΡΑΣ	-26,1	ΠΡΕΒΕΖΑΣ	14,3	ΚΟΖΑΝΗΣ	-2,5
ΦΘΙΩΤΙΑΣ	8,9	ΘΕΣΠΡΩΤΙΑΣ	-25,8	ΚΕΡΚΥΡΑΣ	13,6	ΑΡΚΑΔΙΑΣ	-0,9
ΚΑΒΑΛΑΣ	8,9	ΦΘΙΩΤΙΑΣ	-25,0	ΒΟΙΩΤΙΑΣ	13,2	ΘΕΣΠΡΩΤΙΑΣ	-0,8
Β' ΑΘΗΝΑΣ	7,8	ΦΩΚΙΑΣ	-24,9	ΧΙΟΥ	12,8	Α' ΠΕΙΡΑΙΑ	-0,6
ΑΡΚΑΔΙΑΣ	7,5	ΚΑΣΤΟΡΙΑΣ	-24,4	ΦΩΚΙΑΣ	12,4	ΚΙΑΚΗΣ	-0,5
ΚΟΡΙΝΘΙΑΣ	7,2	ΚΕΦΑΛΛΗΝΙΑΣ	-24,3	ΔΡΑΜΑΣ	12,4	ΚΑΡΑΤΣΑΣ	-0,2
ΜΕΣΣΗΝΙΑΣ	6,9	ΣΑΜΟΥ	-24,1	ΜΑΓΝΗΣΙΑΣ	12,3	ΑΕΣΒΟΥ	1,8
Α' ΘΕΣΣΑΛΟΝΙΚΗΣ	6,2	ΤΡΕΒΕΝΩΝ	-24,0	ΗΛΕΙΑΣ	11,2	ΒΟΙΩΤΙΑΣ	3,4
ΠΙΕΡΙΑΣ	6,0	ΑΙΔΕΚΑΝΗΣΟΥ	-23,7	ΗΜΑΘΙΑΣ	10,5	ΛΑΣΙΘΙΟΥ	4,0
ΑΡΤΑΣ	5,1	ΧΙΟΥ	-23,2	ΕΒΡΟΥ	10,2	ΚΑΒΑΛΑΣ	4,8
ΦΩΚΙΑΣ	5,1	ΣΕΡΡΩΝ	-22,5	ΦΩΚΙΑΣ	10,1	ΗΡΑΚΛΕΙΟΥ	5,0
ΗΡΑΚΛΕΙΟΥ	4,0	ΛΑΣΙΘΙΟΥ	-22,0	ΙΩΑΝΝΙΝΩΝ	10,0	ΚΕΡΚΥΡΑΣ	5,3
ΡΕΘΥΜΝΟΥ	3,2	ΜΑΓΝΗΣΙΑΣ	-21,5	ΚΑΒΑΛΑΣ	9,4	ΑΡΤΑΣ	5,5
ΗΜΑΘΙΑΣ	3,2	ΑΡΓΟΛΙΑΣ	-21,3	ΚΑΣΤΟΡΙΑΣ	9,4	ΑΕΥΚΑΛΑΣ	6,4
ΗΛΕΙΑΣ	3,0	ΕΥΡΥΤΑΝΙΑΣ	-21,3	Α' ΠΕΙΡΑΙΑ	9,4	ΠΡΕΒΕΖΑΣ	6,5
ΠΕΛΑΓΑΣ	2,5	ΞΑΝΘΗΣ	-20,6	ΑΡΤΑΣ	8,2	ΦΘΙΩΤΙΑΣ	7,3
ΒΟΙΩΤΙΑΣ	2,2	Α' ΘΕΣΣΑΛΟΝΙΚΗΣ	-20,1	ΦΘΙΩΤΙΑΣ	8,1	Β' ΘΕΣΣΑΛΟΝΙΚΗΣ	8,4
ΙΩΑΝΝΙΝΩΝ	2,1	ΑΕΣΒΟΥ	-19,8	ΣΑΜΟΥ	7,5	Α' ΑΘΗΝΑΣ	8,4
ΧΙΟΥ	2,0	Β' ΑΘΗΝΑΣ	-18,1	ΡΕΘΥΜΝΟΥ	7,5	ΑΙΔΕΚΑΝΗΣΟΥ	8,9
Β' ΠΕΙΡΑΙΑ	1,7	ΚΟΡΙΝΘΙΑΣ	-17,4	Α' ΑΘΗΝΑΣ	7,3	ΧΑΛΚΙΑΚΗΣ	10,8
ΜΑΓΝΗΣΙΑΣ	1,6	ΚΑΒΑΛΑΣ	-17,4	ΜΕΣΣΗΝΙΑΣ	7,2	ΛΑΚΩΝΙΑΣ	11,1
ΚΕΡΚΥΡΑΣ	1,4	ΡΕΘΥΜΝΟΥ	-17,2	ΚΟΖΑΝΗΣ	6,4	ΑΙΤΩΛΟΑΚΑΡΝΑΝΙΑΣ	11,2
ΤΡΙΚΑΛΩΝ	1,3	ΛΑΚΩΝΙΑΣ	-17,0	ΠΙΕΡΙΑΣ	6,4	ΚΑΣΤΟΡΙΑΣ	11,3
ΑΕΥΚΑΛΑΣ	1,3	ΑΧΑΪΑΣ	-16,8	ΑΙΤΩΛΟΑΚΑΡΝΑΝΙΑΣ	5,7	ΚΥΚΛΑΔΩΝ	12,1
ΣΕΡΡΩΝ	0,4	ΑΡΓΙΣΑΣ	-16,8	ΧΑΝΙΩΝ	5,5	ΤΡΙΚΑΛΩΝ	12,3
ΚΙΑΚΗΣ	-0,4	ΠΙΕΡΙΑΣ	-16,1	ΑΡΚΑΔΙΑΣ	0,4	ΚΟΡΙΝΘΙΑΣ	12,7
ΣΑΜΟΥ	-0,4	ΑΡΚΑΔΙΑΣ	-15,6	ΤΡΙΚΑΛΩΝ	0,1	ΡΕΘΥΜΝΟΥ	15,3
ΑΧΑΪΑΣ	-0,4	ΠΡΕΒΕΖΑΣ	-14,8	ΠΕΛΑΓΑΣ	0,0	ΧΑΝΙΩΝ	15,8
Α' ΠΕΙΡΑΙΑ	-1,2	Β' ΘΕΣΣΑΛΟΝΙΚΗΣ	-14,5	ΑΡΓΙΣΑΣ	-0,2	ΚΕΦΑΛΛΗΝΙΑΣ	21,3
ΚΕΦΑΛΛΗΝΙΑΣ	-1,9	ΕΒΡΟΥ	-14,3	ΣΕΡΡΩΝ	-0,4	ΙΩΑΝΝΙΝΩΝ	22,0
ΧΑΝΙΩΝ	-2,6	ΤΡΙΚΑΛΩΝ	-14,2	ΤΡΕΒΕΝΩΝ	-1,8	ΑΤΤΙΚΗΣ (ΥΠ.)	22,8
ΕΥΡΥΤΑΝΙΑΣ	-3,5	ΑΡΤΑΣ	-14,2	ΖΑΚΥΝΘΟΥ	-2,3	Β' ΑΘΗΝΑΣ	24,0
ΑΡΓΙΣΑΣ	-3,6	ΑΤΤΙΚΗΣ (ΥΠ.)	-12,0	ΚΕΦΑΛΛΗΝΙΑΣ	-3,0	ΔΡΑΜΑΣ	24,7
ΤΡΕΒΕΝΩΝ	-7,1	ΦΩΚΙΑΣ	-11,2	ΚΙΑΚΗΣ	-4,3	ΜΕΣΣΗΝΙΑΣ	26,7
ΑΙΤΩΛΟΑΚΑΡΝΑΝΙΑΣ	-8,1	ΙΩΑΝΝΙΝΩΝ	-11,1	ΕΥΡΥΤΑΝΙΑΣ	-6,5	ΑΧΑΪΑΣ	27,7
ΖΑΚΥΝΘΟΥ	-8,8	ΧΑΛΚΙΑΚΗΣ	-11,0	ΑΕΣΒΟΥ	-7,2	Α' ΘΕΣΣΑΛΟΝΙΚΗΣ	28,2
Α' ΑΘΗΝΑΣ	-11,9	ΜΕΣΣΗΝΙΑΣ	-9,2	ΑΕΥΚΑΛΑΣ	-8,4	ΕΒΡΟΥ	30,5
ΚΑΡΑΤΣΑΣ	-14,3	ΑΕΥΚΑΛΑΣ	-7,9	ΡΟΔΟΠΗΣ	-11,7	ΦΩΚΙΑΣ	30,7
ΑΕΣΒΟΥ	-16,6	ΔΡΑΜΑΣ	-7,7	ΚΑΡΑΤΣΑΣ	-13,8	ΦΩΚΙΑΣ	59,7

ΠΕΡΙΦΕΡΕΙΑ	ΚΚΕ	ΠΕΡΙΦΕΡΕΙΑ	ΣΥΝ	ΠΕΡΙΦΕΡΕΙΑ	ΚΚΕ	ΠΕΡΙΦΕΡΕΙΑ	ΣΥΝ
ΑΝΜΑΚΕΔΟΝΙΑΣ & ΘΡΑΚΗΣ	25,9	ΑΥΤΙΚΗΣ ΕΛΛΑΔΑΣ	-30,0	ΝΟΤΙΟΥ ΑΙΓΑΙΟΥ	29,3	ΑΝΜΑΚΕΔΟΝΙΑΣ & ΘΡΑΚΗΣ	-12,5
ΝΟΤΙΟΥ ΑΙΓΑΙΟΥ	16,7	ΝΟΤΙΟΥ ΑΙΓΑΙΟΥ	-30,0	ΑΤΤΙΚΗΣ	26,2	ΒΟΡΕΙΟΥ ΑΙΓΑΙΟΥ	-2,7
ΠΕΛΟΠΟΝΝΗΣΟΥ	9,6	ΚΡΗΤΗΣ	-29,7	ΑΝΜΑΚΕΔΟΝΙΑΣ & ΘΡΑΚΗΣ	19,8	ΘΕΣΣΑΛΙΑΣ	-2,2
ΑΥΤΙΚΗΣ ΜΑΚΕΔΟΝΙΑΣ	9,5	ΣΤΕΡΕΑΣ ΕΛΛΑΔΑΣ	-26,4	ΣΤΕΡΕΑΣ ΕΛΛΑΔΑΣ	12,1	ΣΤΕΡΕΑΣ ΕΛΛΑΔΑΣ	1,6
ΗΠΙΡΟΥ	7,1	ΑΥΤΙΚΗΣ ΜΑΚΕΔΟΝΙΑΣ	-25,7	ΚΡΗΤΗΣ	11,7	ΑΥΤΙΚΗΣ ΜΑΚΕΔΟΝΙΑΣ	4,1
ΣΤΕΡΕΑΣ ΕΛΛΑΔΑΣ	7,1	ΙΟΝΙΩΝ ΝΗΣΩΝ	-24,6	ΚΕΝΤΡΙΚΗΣ ΜΑΚΕΔΟΝΙΑΣ	11,6	ΙΟΝΙΩΝ ΝΗΣΩΝ	6,4
ΚΕΝΤΡΙΚΗΣ ΜΑΚΕΔΟΝΙΑΣ	6,1	ΑΤΤΙΚΗΣ	-24,1	ΗΠΙΡΟΥ	11,6	ΑΥΤΙΚΗΣ ΕΛΛΑΔΑΣ	6,6
ΑΤΤΙΚΗΣ	4,3	ΒΟΡΕΙΟΥ ΑΙΓΑΙΟΥ	-21,7	ΑΥΤΙΚΗΣ ΕΛΛΑΔΑΣ	11,4	ΚΡΗΤΗΣ	9,0
ΚΡΗΤΗΣ	3,3	ΚΕΝΤΡΙΚΗΣ ΜΑΚΕΔΟΝΙΑΣ	-20,8	ΠΕΛΟΠΟΝΝΗΣΟΥ	10,6	ΝΟΤΙΟΥ ΑΙΓΑΙΟΥ	10,5
ΙΟΝΙΩΝ ΝΗΣΩΝ	-1,3	ΘΕΣΣΑΛΙΑΣ	-19,7	ΑΥΤΙΚΗΣ ΜΑΚΕΔΟΝΙΑΣ	5,7	ΚΕΝΤΡΙΚΗΣ ΜΑΚΕΔΟΝΙΑΣ	10,6
ΑΥΤΙΚΗΣ ΕΛΛΑΔΑΣ	-2,6	ΑΝΜΑΚΕΔΟΝΙΑΣ & ΘΡΑΚΗΣ	-19,0	ΙΟΝΙΩΝ ΝΗΣΩΝ	3,1	ΠΕΛΟΠΟΝΝΗΣΟΥ	11,2
ΘΕΣΣΑΛΙΑΣ	-3,5	ΠΕΛΟΠΟΝΝΗΣΟΥ	-15,4	ΘΕΣΣΑΛΙΑΣ	-0,2	ΗΠΙΡΟΥ	12,2
ΒΟΡΕΙΟΥ ΑΙΓΑΙΟΥ	-10,6	ΗΠΙΡΟΥ	-14,3	ΒΟΡΕΙΟΥ ΑΙΓΑΙΟΥ	-1,3	ΑΤΤΙΚΗΣ	16,2

ΠΙΝΑΚΑΣ 5.ΣΜΠ.2

Εκλογικές περιφέρειες και Περιφέρειες κατά σειρά της ποσοστιαίας μεταβολής της δύναμης σε ποσοστά των έγκυρων ψηφοδελτίων του ΚΚΕ και του ΣΥΝ στις Ε.04 σε σχέση με τις Ε.99 και στις Β.04 σε σχέση με τις Β.00

ΠΟΣΟΣΤΙΑΙΑ ΜΕΤΑΒΟΛΗ Ε.04/Ε.99			ΠΟΣΟΣΤΙΑΙΑ ΜΕΤΑΒΟΛΗ Β.04/Β.00				
ΕΚΛΟΓ.ΠΕΡΙΦΕΡΕΙΑ	ΚΚΕ	ΕΚΛΟΓ.ΠΕΡΙΦΕΡΕΙΑ	ΣΥΝ	ΕΚΛΟΓ.ΠΕΡΙΦΕΡΕΙΑ	ΚΚΕ	ΕΚΛΟΓ.ΠΕΡΙΦΕΡΕΙΑ	ΣΥΝ
ΕΛΛΟΘΗΣ	95,4	ΗΛΕΙΑΣ	-44,6	ΕΛΛΟΘΗΣ	116,6	ΦΘΚΙΑΛΑΣ	65,2
ΡΟΔΟΠΗΣ	42,5	ΗΡΑΚΛΕΙΟΥ	-37,1	ΚΥΚΛΑΔΩΝ	25,2	ΦΩΔΡΙΝΑΣ	30,8
ΘΕΣΠΡΩΤΙΑΣ	31,3	ΚΙΑΚΙΣ	-32,1	ΛΑΣΙΘΙΟΥ	22,1	ΜΕΣΣΗΝΙΑΣ	25,1
ΚΑΣΤΟΡΙΑΣ	28,8	ΖΑΚΥΝΘΟΥ	-30,4	ΑΤΤΙΚΗΣ (ΥΠ.)	18,7	ΕΒΡΟΥ	24,0
ΛΑΣΙΘΙΟΥ	28,5	Β' ΠΕΙΡΑΙΑ	-30,3	ΛΑΚΩΝΙΑΣ	18,5	ΑΡΑΜΑΣ	22,6
ΔΩΔΕΚΑΝΗΣΟΥ	26,1	ΠΕΛΑΑΣ	-30,0	ΔΩΔΕΚΑΝΗΣΟΥ	15,6	ΑΧΑΙΑΣ	17,3
ΑΡΓΟΛΙΑΣ	23,9	ΚΥΚΛΑΔΩΝ	-29,4	ΘΕΣΠΡΩΤΙΑΣ	15,6	ΙΩΑΝΝΙΝΩΝ	16,3
ΦΩΔΡΙΝΑΣ	22,3	ΧΑΝΙΩΝ	-28,7	ΦΘΚΙΑΛΑΣ	13,8	ΚΕΦΑΛΛΗΝΙΑΣ	12,1
ΚΥΚΛΑΔΩΝ	21,1	ΚΟΖΑΝΗΣ	-26,7	Β' ΠΕΙΡΑΙΑ	13,2	Α' ΑΘΗΝΑΣ	11,9
ΛΑΚΩΝΙΑΣ	20,8	Α' ΠΕΙΡΑΙΑ	-26,7	ΦΩΔΡΙΝΑΣ	12,5	ΡΕΘΥΜΝΟΥ	11,5
Α' ΠΕΙΡΑΙΑ	18,8	ΘΕΣΠΡΩΤΙΑΣ	-25,5	ΧΑΚΙΑΚΗΣ	12,1	ΤΡΙΚΑΛΩΝ	10,2
ΕΒΡΟΥ	18,7	ΗΜΑΘΙΑΣ	-24,0	ΒΟΙΩΤΙΑΣ	11,8	Α' ΘΕΣΣΑΛΟΝΙΚΗΣ	8,7
ΕΥΒΟΙΑΣ	17,2	ΚΑΣΤΟΡΙΑΣ	-23,9	ΚΟΡΙΝΘΙΑΣ	11,5	ΚΥΚΛΑΔΩΝ	8,5
ΑΡΚΑΔΙΑΣ	17,0	ΒΟΙΩΤΙΑΣ	-23,5	Α' ΑΘΗΝΑΣ	10,8	ΛΑΚΩΝΙΑΣ	8,1
ΑΤΤΙΚΗΣ (ΥΠ.)	16,6	ΕΥΒΟΙΑΣ	-23,4	ΑΡΑΜΑΣ	10,6	ΑΙΤΩΛΟΑΚΑΡΝΑΝΙΑΣ	7,9
ΦΘΚΙΑΛΑΣ	16,4	ΡΟΔΟΠΗΣ	-23,4	ΗΛΕΙΑΣ	10,4	ΦΘΙΩΤΙΑΣ	7,0
ΑΡΑΜΑΣ	16,3	ΦΩΔΡΙΝΑΣ	-22,9	ΕΥΒΟΙΑΣ	10,4	ΚΟΡΙΝΘΙΑΣ	6,9
ΦΘΙΩΤΙΑΣ	16,1	ΚΑΡΑΓΕΑΣ	-22,3	Α' ΠΕΙΡΑΙΑ	9,4	ΕΥΡΥΤΑΝΙΑΣ	6,7
ΠΡΕΒΕΖΑΣ	14,6	ΔΩΔΕΚΑΝΗΣΟΥ	-21,7	ΑΡΓΟΛΙΑΣ	8,4	ΧΑΝΙΩΝ	6,2
Α' ΑΘΗΝΑΣ	13,9	ΑΙΤΩΛΟΑΚΑΡΝΑΝΙΑΣ	-21,4	Β' ΘΕΣΣΑΛΟΝΙΚΗΣ	7,8	ΚΑΣΤΟΡΙΑΣ	5,5
ΜΕΣΣΗΝΙΑΣ	12,8	ΚΕΦΑΛΛΗΝΙΑΣ	-21,3	ΦΘΙΩΤΙΑΣ	7,7	ΧΑΚΙΑΚΗΣ	3,9
ΧΑΚΙΑΚΗΣ	12,8	ΕΛΛΟΘΗΣ	-21,2	Β' ΑΘΗΝΑΣ	7,1	ΑΡΚΑΔΙΑΣ	2,9
ΑΡΤΑΣ	12,8	ΜΑΓΝΗΣΙΑΣ	-20,9	ΑΧΑΙΑΣ	6,8	ΔΕΥΚΑΛΑΣ	2,8
ΚΟΡΙΝΘΙΑΣ	12,7	ΧΙΟΥ	-20,8	ΚΑΒΑΛΑΣ	6,6	ΑΡΤΑΣ	2,5
ΕΥΡΥΤΑΝΙΑΣ	12,3	Α' ΘΕΣΣΑΛΟΝΙΚΗΣ	-20,2	ΠΡΕΒΕΖΑΣ	6,6	ΚΑΡΑΓΕΑΣ	2,4
ΚΑΒΑΛΑΣ	12,0	ΦΘΙΩΤΙΑΣ	-20,1	ΗΜΑΘΙΑΣ	6,4	ΒΟΙΩΤΙΑΣ	2,2
ΒΟΙΩΤΙΑΣ	11,8	ΚΕΡΚΥΡΑΣ	-18,9	ΚΕΡΚΥΡΑΣ	6,1	ΚΑΒΑΛΑΣ	2,1
ΗΛΕΙΑΣ	11,5	ΓΡΕΒΕΝΩΝ	-18,5	ΜΕΣΣΗΝΙΑΣ	5,8	Β' ΑΘΗΝΑΣ	1,6
ΚΕΡΚΥΡΑΣ	11,3	ΛΑΣΙΘΙΟΥ	-18,4	ΧΙΟΥ	5,6	ΛΑΣΙΘΙΟΥ	0,9
Β' ΠΕΙΡΑΙΑ	11,0	Β' ΘΕΣΣΑΛΟΝΙΚΗΣ	-17,8	ΑΡΤΑΣ	5,1	Α' ΠΕΙΡΑΙΑ	-0,6
Β' ΑΘΗΝΑΣ	10,8	ΣΕΡΡΩΝ	-17,4	ΙΩΑΝΝΙΝΩΝ	4,9	ΠΡΕΒΕΖΑΣ	-0,6
ΚΟΖΑΝΗΣ	10,4	ΣΑΜΟΥ	-17,3	ΕΒΡΟΥ	4,7	ΚΙΑΚΙΣ	-1,2
ΔΕΥΚΑΛΑΣ	9,4	ΑΡΓΟΛΙΑΣ	-16,6	ΑΡΚΑΔΙΑΣ	4,2	ΓΡΕΒΕΝΩΝ	-1,3
Β' ΘΕΣΣΑΛΟΝΙΚΗΣ	9,2	Β' ΑΘΗΝΑΣ	-15,9	ΕΥΡΥΤΑΝΙΑΣ	4,1	ΛΕΣΒΟΥ	-1,6
ΣΑΜΟΥ	8,5	ΑΤΤΙΚΗΣ (ΥΠ.)	-15,4	ΜΑΓΝΗΣΙΑΣ	4,1	ΚΕΡΚΥΡΑΣ	-1,7
ΡΕΘΥΜΝΟΥ	7,5	ΠΙΕΡΙΑΣ	-15,2	ΡΕΘΥΜΝΟΥ	3,9	ΔΩΔΕΚΑΝΗΣΟΥ	-2,6
ΠΙΕΡΙΑΣ	7,1	ΚΑΒΑΛΑΣ	-15,0	ΚΑΣΤΟΡΙΑΣ	3,8	ΑΤΤΙΚΗΣ (ΥΠ.)	-2,9
ΣΕΡΡΩΝ	7,0	ΑΑΡΙΑΣ	-14,5	ΚΟΖΑΝΗΣ	3,6	Β' ΘΕΣΣΑΛΟΝΙΚΗΣ	-3,1
ΗΜΑΘΙΑΣ	6,3	Α' ΑΘΗΝΑΣ	-14,5	ΣΑΜΟΥ	3,1	ΚΟΖΑΝΗΣ	-5,1
Α' ΘΕΣΣΑΛΟΝΙΚΗΣ	6,1	ΛΕΣΒΟΥ	-14,1	ΗΡΑΚΛΕΙΟΥ	2,7	ΠΕΛΑΑΣ	-5,4
ΤΡΙΚΑΛΩΝ	5,9	ΑΧΑΙΑΣ	-14,1	ΑΙΤΩΛΟΑΚΑΡΝΑΝΙΑΣ	2,5	ΗΡΑΚΛΕΙΟΥ	-6,4
ΙΩΑΝΝΙΝΩΝ	5,5	ΠΡΕΒΕΖΑΣ	-14,0	ΣΕΡΡΩΝ	1,2	ΘΕΣΠΡΩΤΙΑΣ	-9,2
ΧΙΟΥ	5,2	ΡΕΘΥΜΝΟΥ	-13,7	ΓΡΕΒΕΝΩΝ	0,5	ΖΑΚΥΝΘΟΥ	-9,8
ΠΕΛΑΑΣ	4,9	ΚΟΡΙΝΘΙΑΣ	-13,2	ΠΙΕΡΙΑΣ	0,4	ΑΡΓΟΛΙΑΣ	-9,9
ΚΙΑΚΙΣ	3,5	ΛΑΚΩΝΙΑΣ	-12,6	Α' ΘΕΣΣΑΛΟΝΙΚΗΣ	-0,6	ΧΙΟΥ	-11,0
ΑΧΑΙΑΣ	2,9	ΕΒΡΟΥ	-12,4	ΤΡΙΚΑΛΩΝ	-1,8	ΗΜΑΘΙΑΣ	-11,0
ΜΑΓΝΗΣΙΑΣ	2,4	ΧΑΚΙΑΚΗΣ	-10,7	ΠΕΛΑΑΣ	-1,9	ΜΑΓΝΗΣΙΑΣ	-11,9
ΚΕΦΑΛΛΗΝΙΑΣ	2,1	ΤΡΙΚΑΛΩΝ	-10,3	ΧΑΝΙΩΝ	-3,2	ΑΑΡΙΑΣ	-12,2
ΧΑΝΙΩΝ	1,0	ΕΥΡΥΤΑΝΙΑΣ	-8,4	ΚΙΑΚΙΣ	-5,0	Β' ΠΕΙΡΑΙΑ	-12,3
ΓΡΕΒΕΝΩΝ	-0,4	ΑΡΚΑΔΙΑΣ	-8,2	ΑΑΡΙΑΣ	-5,7	ΣΑΜΟΥ	-13,3
ΗΡΑΚΛΕΙΟΥ	-0,6	ΙΩΑΝΝΙΝΩΝ	-8,1	ΖΑΚΥΝΘΟΥ	-8,3	ΣΕΡΡΩΝ	-13,9
ΑΑΡΙΑΣ	-1,0	ΑΡΤΑΣ	-8,0	ΛΕΣΒΟΥ	-10,3	ΠΙΕΡΙΑΣ	-14,5
ΑΙΤΩΛΟΑΚΑΡΝΑΝΙΑΣ	-1,6	ΑΡΑΜΑΣ	-5,9	ΚΕΦΑΛΛΗΝΙΑΣ	-10,3	ΕΥΒΟΙΑΣ	-15,2
ΖΑΚΥΝΘΟΥ	-5,2	ΜΕΣΣΗΝΙΑΣ	-4,2	ΚΑΡΑΓΕΑΣ	-11,5	ΗΛΕΙΑΣ	-22,6
ΚΑΡΑΓΕΑΣ	-7,1	ΦΘΚΙΑΛΑΣ	-1,6	ΔΕΥΚΑΛΑΣ	-11,5	ΕΛΛΟΘΗΣ	-30,9
ΛΕΣΒΟΥ	-10,6	ΔΕΥΚΑΛΑΣ	-0,5	ΡΟΔΟΠΗΣ	-18,9	ΡΟΔΟΠΗΣ	-42,6

ΠΕΡΙΦΕΡΕΙΑ	ΚΚΕ	ΠΕΡΙΦΕΡΕΙΑ	ΣΥΝ	ΠΕΡΙΦΕΡΕΙΑ	ΚΚΕ	ΠΕΡΙΦΕΡΕΙΑ	ΣΥΝ
ΑΝΜΑΚΕΔΟΝΙΑΣ & ΘΡΑΚΗΣ	28,7	ΚΡΗΤΗΣ	-29,8	ΝΟΤΙΟΥ ΑΙΓΑΙΟΥ	19,5	ΠΕΛΟΠΟΝΝΗΣΟΥ	8,8
ΝΟΤΙΟΥ ΑΙΓΑΙΟΥ	23,7	ΑΥΤΙΚΗΣ ΕΛΛΑΔΑΣ	-26,0	ΑΝΜΑΚΕΔΟΝΙΑΣ & ΘΡΑΚΗΣ	13,3	ΠΙΕΡΟΥ	6,5
ΠΕΛΟΠΟΝΝΗΣΟΥ	16,2	ΝΟΤΙΟΥ ΑΙΓΑΙΟΥ	-25,8	ΣΤΕΡΕΑΣ ΕΛΛΑΔΑΣ	10,7	ΑΥΤΙΚΗΣ ΜΑΚΕΔΟΝΙΑΣ	2,2
ΣΤΕΡΕΑΣ ΕΛΛΑΔΑΣ	15,3	ΑΥΤΙΚΗΣ ΜΑΚΕΔΟΝΙΑΣ	-24,5	ΑΤΤΙΚΗΣ	10,3	ΚΕΝΤΡΙΚΗΣ ΜΑΚΕΔΟΝΙΑΣ	2,2
ΑΤΤΙΚΗΣ	12,9	ΣΤΕΡΕΑΣ ΕΛΛΑΔΑΣ	-20,7	ΠΕΛΟΠΟΝΝΗΣΟΥ	8,2	ΝΟΤΙΟΥ ΑΙΓΑΙΟΥ	2,1
ΑΥΤΙΚΗΣ ΜΑΚΕΔΟΝΙΑΣ	11,2	ΚΕΝΤΡΙΚΗΣ ΜΑΚΕΔΟΝΙΑΣ	-20,0	ΑΥΤΙΚΗΣ ΕΛΛΑΔΑΣ	6,4	ΑΥΤΙΚΗΣ ΕΛΛΑΔΑΣ	1,8
ΠΙΕΡΟΥ	10,8	ΙΟΝΙΩΝ ΝΗΣΩΝ	-19,1	ΠΙΕΡΟΥ	5,9	ΑΤΤΙΚΗΣ	1,6
ΚΕΝΤΡΙΚΗΣ ΜΑΚΕΔΟΝΙΑΣ	7,2	ΑΤΤΙΚΗΣ	-17,9	ΑΥΤΙΚΗΣ ΜΑΚΕΔΟΝΙΑΣ	3,7	ΣΤΕΡΕΑΣ ΕΛΛΑΔΑΣ	0,3
ΙΟΝΙΩΝ ΝΗΣΩΝ	6,0	ΑΝΜΑΚΕΔΟΝΙΑΣ & ΘΡΑΚΗΣ	-17,2	ΚΕΝΤΡΙΚΗΣ ΜΑΚΕΔΟΝΙΑΣ	3,1	ΚΡΗΤΗΣ	0,2
ΚΡΗΤΗΣ	3,2	ΘΕΣΣΑΛΙΑΣ	-16,8	ΚΡΗΤΗΣ	2,6	ΙΟΝΙΩΝ ΝΗΣΩΝ	-0,3
ΑΥΤΙΚΗΣ ΕΛΛΑΔΑΣ	3,0	ΒΟΡΕΙΟΥ ΑΙΓΑΙΟΥ	-16,6	ΙΟΝΙΩΝ ΝΗΣΩΝ	-3,4	ΘΕΣΣΑΛΙΑΣ	-5,7
ΘΕΣΣΑΛΙΑΣ	0,0	ΠΙΕΡΟΥ	-11,4	ΘΕΣΣΑΛΙΑΣ	-3,8	ΒΟΡΕΙΟΥ ΑΙΓΑΙΟΥ	-6,9
ΒΟΡΕΙΟΥ ΑΙΓΑΙΟΥ	-4,8	ΠΕΛΟΠΟΝΝΗΣΟΥ	-10,2	ΒΟΡΕΙΟΥ ΑΙΓΑΙΟΥ	-5,6	ΑΝΜΑΚΕΔΟΝΙΑΣ & ΘΡΑΚΗΣ	-17,3

ΠΙΝΑΚΑΣ 4.ΣΜΨ.3

Εκλογικές περιφέρειες και Περιφέρειες κατά σειρά της ποσοστιαίας μεταβολής της δύναμης σε ψήφους των ΛΟΠΩΝ κομμάτων στις Ε.04 σε σχέση με τις Ε.99 και στις Β.04 σε σχέση με τις Β.00 και του ΔΗΚΚΙ στις Β.04 σε σχέση με τις Β.00

ΠΟΣΟΣΤΙΑΙΑ ΜΕΤΑΒΟΛΗ Ε.04/Ε.99		ΠΟΣΟΣΤΙΑΙΑ ΜΕΤΑΒΟΛΗ Β.04/Β.00			
ΕΚΛΟΓ.ΠΕΡΙΦΕΡΕΙΑ	ΔΟΠΑ	ΕΚΛΟΓ.ΠΕΡΙΦΕΡΕΙΑ	ΔΟΠΑ	ΕΚΛΟΓ.ΠΕΡΙΦΕΡΕΙΑ	ΔΗΚΚΙ
ΑΧΑΪΑΣ	-89,5	ΕΒΡΟΥ	-82,8	ΑΠΙΘΑΟΑΚΑΡΝΑΝΙΑΣ	-60,8
Α' ΑΘΗΝΑΣ	-63,7	ΑΡΑΜΑΣ	-75,3	ΠΕΛΛΑΣ	-60,3
Α' ΠΕΙΡΑΙΑ	-59,3	ΚΑΣΤΟΡΙΑΣ	-73,3	ΗΡΑΚΛΕΙΟΥ	-59,0
ΚΥΚΛΑΔΩΝ	-54,2	ΚΙΑΚΕΣ	-68,7	ΚΑΡΑΪΤΣΑΣ	-50,3
ΛΑΚΩΝΙΑΣ	-53,7	ΠΕΛΛΑΣ	-67,0	ΚΑΒΑΛΑΣ	-49,0
ΖΑΚΥΝΘΟΥ	-53,6	ΠΙΕΡΙΑΣ	-64,1	ΚΙΑΚΕΣ	-49,0
ΑΡΓΟΛΙΔΑΣ	-51,9	ΡΟΔΩΠΗΣ	-63,9	ΧΑΝΙΩΝ	-47,5
ΗΛΕΙΑΣ	-51,1	ΚΟΖΑΝΗΣ	-62,3	ΦΛΩΡΙΝΑΣ	-47,2
Β' ΠΕΙΡΑΙΑ	-50,0	ΛΑΚΩΝΙΑΣ	-61,3	ΛΑΡΙΣΑΣ	-46,4
Β' ΑΘΗΝΑΣ	-49,8	ΑΡΓΟΛΙΔΑΣ	-60,0	ΚΥΚΛΑΔΩΝ	-45,4
ΚΟΡΙΝΘΙΑΣ	-49,5	ΑΡΚΑΔΙΑΣ	-59,1	ΗΜΑΘΙΑΣ	-44,3
ΑΡΚΑΔΙΑΣ	-48,6	ΗΜΑΘΙΑΣ	-58,4	ΗΛΕΙΑΣ	-43,5
ΡΕΘΥΜΝΟΥ	-48,3	ΜΕΣΣΗΝΙΑΣ	-57,8	ΤΡΙΚΑΛΩΝ	-42,6
ΕΥΡΥΤΑΝΙΑΣ	-47,8	ΣΕΡΡΩΝ	-57,6	ΠΙΕΡΙΑΣ	-41,6
ΧΙΟΥ	-47,0	ΡΕΘΥΜΝΟΥ	-57,2	ΑΔΑΡΚΑΝΗΣΟΥ	-41,4
ΕΥΒΟΙΑΣ	-45,5	ΚΑΒΑΛΑΣ	-57,0	ΒΟΙΩΤΙΑΣ	-40,8
ΑΠΙΘΑΟΑΚΑΡΝΑΝΙΑΣ	-44,9	Β' ΘΕΣΣΑΛΟΝΙΚΗΣ	-56,7	ΚΟΖΑΝΗΣ	-40,3
ΧΑΝΙΩΝ	-44,2	ΔΕΥΚΑΛΑΣ	-56,4	ΑΡΤΑΣ	-38,8
ΒΟΙΩΤΙΑΣ	-42,5	ΓΡΕΒΕΝΩΝ	-54,6	ΛΑΣΙΘΙΟΥ	-38,5
ΦΘΑΚΙΑΣ	-42,2	Α' ΘΕΣΣΑΛΟΝΙΚΗΣ	-54,5	ΑΡΓΟΛΙΔΑΣ	-37,4
ΛΑΡΙΣΑΣ	-41,1	Α' ΑΘΗΝΑΣ	-54,5	ΕΥΒΟΙΑΣ	-37,4
ΑΤΤΙΚΗΣ (VII)	-40,7	Α' ΠΕΙΡΑΙΑ	-53,0	ΔΕΥΚΑΛΑΣ	-37,2
ΣΑΜΟΥ	-40,7	ΦΛΩΡΙΝΑΣ	-51,6	ΘΕΣΠΡΩΤΙΑΣ	-37,1
ΦΘΙΩΤΙΑΣ	-39,7	ΗΡΑΚΛΕΙΟΥ	-51,2	ΜΕΣΣΗΝΙΑΣ	-36,5
ΜΕΣΣΗΝΙΑΣ	-38,9	ΧΑΛΚΙΔΙΚΗΣ	-50,6	ΑΧΑΪΑΣ	-35,5
ΚΕΦΑΛΛΗΝΙΑΣ	-38,6	ΚΟΡΙΝΘΙΑΣ	-50,6	ΖΑΚΥΝΘΟΥ	-35,4
ΛΑΣΙΘΙΟΥ	-38,4	ΗΛΕΙΑΣ	-50,4	ΓΡΕΒΕΝΩΝ	-35,1
ΚΑΒΑΛΑΣ	-38,0	ΑΔΑΡΚΑΝΗΣΟΥ	-49,8	ΣΕΡΡΩΝ	-34,8
ΚΕΡΚΥΡΑΣ	-35,9	ΕΛΛΗΝΗΣ	-48,2	ΡΟΔΩΠΗΣ	-34,2
ΛΕΣΒΟΥ	-31,3	Β' ΠΕΙΡΑΙΑ	-47,9	ΑΡΚΑΔΙΑΣ	-33,8
ΗΡΑΚΛΕΙΟΥ	-30,5	ΕΥΡΥΤΑΝΙΑΣ	-47,8	ΚΟΡΙΝΘΙΑΣ	-33,5
ΜΑΓΝΗΣΙΑΣ	-30,1	ΛΑΡΙΣΑΣ	-47,4	ΛΑΚΩΝΙΑΣ	-32,6
ΚΑΡΑΪΤΣΑΣ	-30,1	ΒΟΙΩΤΙΑΣ	-47,0	ΕΛΛΗΝΗΣ	-32,0
ΑΔΑΡΚΑΝΗΣΟΥ	-29,8	ΕΥΒΟΙΑΣ	-46,7	ΚΕΡΚΥΡΑΣ	-31,5
ΠΙΕΡΙΑΣ	-28,9	ΑΤΤΙΚΗΣ (VII)	-46,0	ΑΤΤΙΚΗΣ (VII)	-31,0
ΑΡΤΑΣ	-28,6	ΧΙΟΥ	-45,7	ΦΘΑΚΙΑΣ	-30,3
Α' ΘΕΣΣΑΛΟΝΙΚΗΣ	-28,1	Β' ΑΘΗΝΑΣ	-44,3	ΦΘΙΩΤΙΑΣ	-29,7
ΔΕΥΚΑΛΑΣ	-28,0	ΛΑΣΙΘΙΟΥ	-43,4	ΡΕΘΥΜΝΟΥ	-29,7
ΠΡΕΒΕΖΑΣ	-27,3	ΑΧΑΪΑΣ	-42,7	ΛΕΣΒΟΥ	-28,8
ΕΛΛΗΝΗΣ	-23,4	ΦΘΑΚΙΑΣ	-41,8	ΧΑΛΚΙΔΙΚΗΣ	-28,8
ΘΕΣΠΡΩΤΙΑΣ	-19,9	ΜΑΓΝΗΣΙΑΣ	-41,8	ΧΙΟΥ	-26,0
ΡΟΔΩΠΗΣ	-19,1	ΚΕΦΑΛΛΗΝΙΑΣ	-41,4	Β' ΘΕΣΣΑΛΟΝΙΚΗΣ	-25,0
ΣΕΡΡΩΝ	-18,8	ΑΠΙΘΑΟΑΚΑΡΝΑΝΙΑΣ	-41,2	ΕΒΡΟΥ	-25,0
ΤΡΙΚΑΛΩΝ	-18,4	ΦΘΙΩΤΙΑΣ	-39,0	ΕΥΡΥΤΑΝΙΑΣ	-24,1
Β' ΘΕΣΣΑΛΟΝΙΚΗΣ	-17,4	ΤΡΙΚΑΛΩΝ	-38,2	ΪΔΑΝΝΙΝΩΝ	-22,9
ΧΑΛΚΙΔΙΚΗΣ	-16,8	ΚΥΚΛΑΔΩΝ	-35,9	ΜΑΓΝΗΣΙΑΣ	-22,5
ΪΔΑΝΝΙΝΩΝ	-16,7	ΚΕΡΚΥΡΑΣ	-35,2	ΠΡΕΒΕΖΑΣ	-21,6
ΓΡΕΒΕΝΩΝ	-14,3	ΛΕΣΒΟΥ	-35,1	ΚΑΣΤΟΡΙΑΣ	-20,2
ΚΙΑΚΕΣ	-6,1	ΪΔΑΝΝΙΝΩΝ	-33,0	Α' ΠΕΙΡΑΙΑ	-19,7
ΦΛΩΡΙΝΑΣ	-4,9	ΘΕΣΠΡΩΤΙΑΣ	-32,8	ΑΡΑΜΑΣ	-18,4
ΠΕΛΛΑΣ	-3,8	ΣΑΜΟΥ	-32,5	Α' ΑΘΗΝΑΣ	-18,2
ΑΡΑΜΑΣ	-2,9	ΠΡΕΒΕΖΑΣ	-32,2	ΣΑΜΟΥ	-17,9
ΗΜΑΘΙΑΣ	0,0	ΑΡΤΑΣ	-27,5	Β' ΠΕΙΡΑΙΑ	-14,4
ΕΒΡΟΥ	1,1	ΚΑΡΑΪΤΣΑΣ	-26,5	ΚΕΦΑΛΛΗΝΙΑΣ	-14,1
ΚΑΣΤΟΡΙΑΣ	8,3	ΧΑΝΙΩΝ	-24,9	Α' ΘΕΣΣΑΛΟΝΙΚΗΣ	0,3
ΚΟΖΑΝΗΣ	30,9	ΖΑΚΥΝΘΟΥ	-18,3	Β' ΑΘΗΝΑΣ	3,7

ΠΕΡΙΦΕΡΕΙΑ	ΔΟΠΑ	ΠΕΡΙΦΕΡΕΙΑ	ΔΟΠΑ	ΠΕΡΙΦΕΡΕΙΑ	ΔΗΚΚΙ
ΑΤΤΙΚΗΣ ΕΛΛΑΔΑΣ	-66,4	ΑΝΜΑΚΕΔΟΝΙΑΣ & ΘΡΑΚΙΑΣ	-69,5	ΚΡΗΤΗΣ	-51,6
ΑΤΤΙΚΗΣ	-52,5	ΑΤΤΙΚΗΣ ΜΑΚΕΔΟΝΙΑΣ	-61,5	ΑΤΤΙΚΗΣ ΕΛΛΑΔΑΣ	-47,9
ΠΕΛΟΠΟΝΝΗΣΟΥ	-47,8	ΚΕΝΤΡΙΚΗΣ ΜΑΚΕΔΟΝΙΑΣ	-58,0	ΝΟΤΙΟΥ ΑΙΓΑΙΟΥ	-43,7
ΣΤΕΡΕΑΣ ΕΛΛΑΔΑΣ	-43,1	ΠΕΛΟΠΟΝΝΗΣΟΥ	-57,3	ΘΕΣΣΑΛΙΑΣ	-40,8
ΝΟΤΙΟΥ ΑΙΓΑΙΟΥ	-42,0	ΑΤΤΙΚΗΣ	-47,6	ΑΤΤΙΚΗΣ ΜΑΚΕΔΟΝΙΑΣ	-38,1
ΙΟΝΙΩΝ ΝΗΣΩΝ	-38,8	ΣΤΕΡΕΑΣ ΕΛΛΑΔΑΣ	-44,6	ΣΤΕΡΕΑΣ ΕΛΛΑΔΑΣ	-35,4
ΚΡΗΤΗΣ	-38,6	ΑΤΤΙΚΗΣ ΕΛΛΑΔΑΣ	-44,1	ΠΕΛΟΠΟΝΝΗΣΟΥ	-34,9
ΒΟΡΕΙΟΥ ΑΙΓΑΙΟΥ	-37,8	ΝΟΤΙΟΥ ΑΙΓΑΙΟΥ	-42,9	ΑΝΜΑΚΕΔΟΝΙΑΣ & ΘΡΑΚΙΑΣ	-34,6
ΘΕΣΣΑΛΙΑΣ	-32,3	ΚΡΗΤΗΣ	-41,4	ΗΠΕΙΡΟΥ	-30,6
ΗΠΕΙΡΟΥ	-21,6	ΘΕΣΣΑΛΙΑΣ	-40,5	ΙΟΝΙΩΝ ΝΗΣΩΝ	-29,4
ΚΕΝΤΡΙΚΗΣ ΜΑΚΕΔΟΝΙΑΣ	-19,8	ΙΟΝΙΩΝ ΝΗΣΩΝ	-38,0	ΚΕΝΤΡΙΚΗΣ ΜΑΚΕΔΟΝΙΑΣ	-27,2
ΑΝΜΑΚΕΔΟΝΙΑΣ & ΘΡΑΚΙΑΣ	-17,8	ΒΟΡΕΙΟΥ ΑΙΓΑΙΟΥ	-36,8	ΒΟΡΕΙΟΥ ΑΙΓΑΙΟΥ	-26,3
ΑΤΤΙΚΗΣ ΜΑΚΕΔΟΝΙΑΣ	11,3	ΗΠΕΙΡΟΥ	-31,7	ΑΤΤΙΚΗΣ	-10,2

ΠΙΝΑΚΑΣ 5.ΣΜΠ.3

Εκλογικές περιφέρειες και Περιφέρειες κατά σειρά της ποσοστιαίας μεταβολής της δύναμης ποσοστά των έγκυρων ψηφοδελτίων των ΛΟΙΠΩΝ κομμάτων στις Ε.04 σε σχέση με τις Ε.99 και στις Β.04 σε σχέση με τις Β.00 και του ΔΗΚΚΙ στις Β.04 σε σχέση με τις Β.00

ΠΟΣΟΣΤΙΑΙΑ ΜΕΤΑΒΟΛΗ Ε.04/Ε.99		ΠΟΣΟΣΤΙΑΙΑ ΜΕΤΑΒΟΛΗ Β.04/Β.00			
ΕΚΑΟΓ.ΠΕΡΙΦΕΡΕΙΑ	ΛΟΗΑ	ΕΚΑΟΓ.ΠΕΡΙΦΕΡΕΙΑ	ΛΟΗΑ	ΕΚΑΟΓ.ΠΕΡΙΦΕΡΕΙΑ	ΔΗΚΚΙ
ΑΧΑΪΑΣ	-89,2	ΕΒΡΟΥ	-83,7	ΗΡΑΚΛΕΙΟΥ	-63,5
Α' ΑΘΗΝΑΣ	-53,1	ΑΡΑΜΑΣ	-75,7	ΑΙΤΩΛΟΑΚΑΡΝΑΝΙΑΣ	-62,0
ΖΑΚΥΝΘΟΥ	-51,8	ΚΑΣΤΟΡΙΑΣ	-74,7	ΠΕΛΛΑΣ	-61,1
ΛΑΚΩΝΙΑΣ	-51,2	ΚΙΑΚΙΣ	-68,9	ΧΑΝΙΩΝ	-51,8
Α' ΠΕΙΡΑΙΑ	-51,1	ΠΕΛΑΑΣ	-67,6	ΚΑΒΑΛΑΣ	-50,3
ΚΥΚΛΑΔΩΝ	-49,2	ΡΟΔΟΠΗΣ	-66,8	ΚΙΑΚΙΣ	-49,4
ΑΡΓΟΛΙΑΣ	-49,1	ΠΕΡΙΑΣ	-66,1	ΛΑΡΙΣΑΣ	-49,3
Β' ΑΘΗΝΑΣ	-48,5	ΚΟΖΑΝΗΣ	-63,3	ΚΑΡΑΪΤΣΑΣ	-49,0
ΗΛΕΙΑΣ	-47,1	ΛΑΚΩΝΙΑΣ	-62,3	ΜΕΓΑΛΑΝΗΣΟΥ	-47,6
ΚΟΡΙΝΘΙΑΣ	-47,0	ΑΡΓΟΛΙΑΣ	-62,3	ΦΛΩΡΙΝΑΣ	-47,2
ΡΕΘΥΜΝΟΥ	-46,2	Α' ΘΕΣΣΑΛΟΝΙΚΗΣ	-61,4	ΚΥΚΛΑΔΩΝ	-47,2
Β' ΠΕΙΡΑΙΑ	-45,5	Β' ΘΕΣΣΑΛΟΝΙΚΗΣ	-61,3	ΗΜΑΘΙΑΣ	-46,4
ΧΙΟΥ	-45,3	ΗΜΑΘΙΑΣ	-59,9	ΑΤΤΙΚΗΣ (VII)	-45,4
ΑΡΚΑΔΙΑΣ	-44,0	ΡΕΘΥΜΝΟΥ	-58,6	ΠΕΡΙΑΣ	-44,9
ΑΤΤΙΚΗΣ (VII)	-43,0	ΜΕΣΣΗΝΙΑΣ	-58,4	ΗΛΕΙΑΣ	-43,9
ΕΥΒΟΙΑΣ	-42,2	ΚΑΒΑΛΑΣ	-58,1	ΤΡΙΚΑΛΩΝ	-43,7
ΧΑΝΙΩΝ	-42,2	ΔΕΥΚΑΛΑΣ	-57,9	ΘΕΣΠΡΩΤΙΑΣ	-42,4
ΑΙΤΩΛΟΑΚΑΡΝΑΝΙΑΣ	-41,1	ΑΡΚΑΔΙΑΣ	-57,5	ΚΟΖΑΝΗΣ	-41,9
ΛΑΡΙΣΑΣ	-39,5	ΑΤΤΙΚΗΣ (VII)	-57,3	ΒΟΙΩΤΙΑΣ	-41,5
ΕΥΡΥΤΑΝΙΑΣ	-39,3	ΣΕΡΡΩΝ	-57,0	ΑΡΓΟΛΙΑΣ	-40,9
ΒΟΙΩΤΙΑΣ	-37,1	ΗΡΑΚΛΕΙΟΥ	-56,5	ΑΧΑΪΑΣ	-40,7
ΚΑΒΑΛΑΣ	-36,3	ΜΕΓΑΛΑΝΗΣΟΥ	-55,1	ΑΡΤΑΣ	-40,5
ΚΕΦΑΛΛΗΝΙΑΣ	-36,1	Β' ΑΘΗΝΑΣ	-54,4	ΕΥΒΟΙΑΣ	-40,4
ΦΘΑΚΙΑΣ	-35,9	ΕΛΛΑΔΗΣ	-54,1	ΛΑΣΙΘΙΟΥ	-40,3
ΦΘΙΩΤΙΑΣ	-35,7	ΧΑΛΚΙΑΙΚΗΣ	-53,7	ΕΛΛΑΔΗΣ	-39,7
ΛΑΣΙΘΙΟΥ	-35,6	ΓΡΕΒΕΝΩΝ	-53,5	ΡΟΔΟΠΗΣ	-39,6
ΜΕΣΣΗΝΙΑΣ	-35,5	ΚΟΡΙΝΘΙΑΣ	-53,1	ΔΕΥΚΑΛΑΣ	-39,4
ΣΑΜΟΥ	-35,4	Α' ΠΕΙΡΑΙΑ	-53,0	ΖΑΚΥΝΘΟΥ	-39,3
ΗΡΑΚΛΕΙΟΥ	-33,6	Α' ΑΘΗΝΑΣ	-53,0	ΜΕΣΣΗΝΙΑΣ	-37,3
ΚΕΡΚΥΡΑΣ	-29,6	Β' ΠΕΙΡΑΙΑ	-52,7	ΚΟΡΙΝΘΙΑΣ	-37,0
ΜΑΓΝΗΣΙΑΣ	-29,6	ΦΛΩΡΙΝΑΣ	-51,6	ΚΕΡΚΥΡΑΣ	-36,0
ΠΕΡΙΑΣ	-28,2	ΗΛΕΙΑΣ	-50,8	ΛΑΚΩΝΙΑΣ	-34,5
Α' ΘΕΣΣΑΛΟΝΙΚΗΣ	-28,2	ΛΑΡΙΣΑΣ	-50,3	ΣΕΡΡΩΝ	-33,8
ΜΕΓΑΛΑΝΗΣΟΥ	-28,0	ΕΥΒΟΙΑΣ	-49,2	ΓΡΕΒΕΝΩΝ	-33,5
ΠΕΡΕΖΑΣ	-26,7	ΧΙΟΥ	-49,2	ΧΑΛΚΙΑΙΚΗΣ	-33,2
ΛΕΣΒΟΥ	-26,4	ΒΟΙΩΤΙΑΣ	-47,6	Β' ΘΕΣΣΑΛΟΝΙΚΗΣ	-33,0
ΚΑΡΑΪΤΣΑΣ	-24,2	ΑΧΑΪΑΣ	-47,4	ΡΕΘΥΜΝΟΥ	-32,1
ΕΛΛΑΔΗΣ	-24,0	ΜΑΓΝΗΣΙΑΣ	-46,0	ΑΡΚΑΔΙΑΣ	-31,2
ΑΡΤΑΣ	-23,4	ΚΕΦΑΛΛΗΝΙΑΣ	-45,8	ΛΕΣΒΟΥ	-31,2
ΔΕΥΚΑΛΑΣ	-22,2	ΛΑΣΙΘΙΟΥ	-45,1	ΧΙΟΥ	-30,8
Β' ΘΕΣΣΑΛΟΝΙΚΗΣ	-20,6	ΑΙΤΩΛΟΑΚΑΡΝΑΝΙΑΣ	-42,9	ΦΘΙΩΤΙΑΣ	-29,9
ΘΕΣΠΡΩΤΙΑΣ	-19,6	ΕΥΡΥΤΑΝΙΑΣ	-41,9	ΕΒΡΟΥ	-28,7
ΧΑΛΚΙΑΙΚΗΣ	-16,5	ΦΘΑΚΙΑΣ	-39,8	ΜΑΓΝΗΣΙΑΣ	-28,3
ΡΟΔΟΠΗΣ	-15,6	ΚΕΡΚΥΡΑΣ	-39,5	ΦΘΑΚΙΑΣ	-27,9
ΤΡΙΚΑΛΩΝ	-14,7	ΤΡΙΚΑΛΩΝ	-39,4	ΠΕΡΕΖΑΣ	-26,9
ΙΩΑΝΝΙΝΩΝ	-14,0	ΦΘΙΩΤΙΑΣ	-39,2	ΙΩΑΝΝΙΝΩΝ	-26,5
ΣΕΡΡΩΝ	-13,5	ΘΕΣΠΡΩΤΙΑΣ	-38,5	ΚΑΣΤΟΡΙΑΣ	-24,3
ΓΡΕΒΕΝΩΝ	-8,1	ΚΥΚΛΑΔΩΝ	-38,0	Β' ΠΕΙΡΑΙΑ	-22,4
ΚΙΑΚΙΣ	-2,4	ΛΕΣΒΟΥ	-37,2	ΣΑΜΟΥ	-21,3
ΦΛΩΡΙΝΑΣ	-2,3	ΠΕΡΕΖΑΣ	-36,8	ΚΕΦΑΛΛΗΝΙΑΣ	-20,6
ΠΕΛΑΑΣ	-1,6	ΙΩΑΝΝΙΝΩΝ	-36,1	ΑΡΑΜΑΣ	-19,8
ΑΡΑΜΑΣ	-1,0	ΣΑΜΟΥ	-35,3	Α' ΠΕΙΡΑΙΑ	-19,7
ΗΜΑΘΙΑΣ	3,0	ΧΑΝΙΩΝ	-31,1	Α' ΑΘΗΝΑΣ	-15,5
ΕΒΡΟΥ	3,4	ΑΡΤΑΣ	-29,6	ΕΥΡΥΤΑΝΙΑΣ	-15,4
ΚΑΣΤΟΡΙΑΣ	9,0	ΚΑΡΑΪΤΣΑΣ	-24,6	Β' ΑΘΗΝΑΣ	-15,1
ΚΟΖΑΝΗΣ	30,9	ΖΑΚΥΝΘΟΥ	-23,3	Α' ΘΕΣΣΑΛΟΝΙΚΗΣ	-15,0

ΠΕΡΙΦΕΡΕΙΑ	ΛΟΗΑ	ΠΕΡΙΦΕΡΕΙΑ	ΛΟΗΑ	ΠΕΡΙΦΕΡΕΙΑ	ΔΗΚΚΙ
ΑΤΤΙΚΗΣ ΕΛΛΑΔΑΣ	-64,4	ΑΝΜΑΚΕΔΟΝΙΑΣ & ΘΡΑΚΙΑΣ	-71,1	ΚΡΗΤΗΣ	-55,5
ΑΤΤΙΚΗΣ	-48,6	ΑΤΤΙΚΗΣ ΜΑΚΕΔΟΝΙΑΣ	-62,2	ΑΤΤΙΚΗΣ ΕΛΛΑΔΑΣ	-50,2
ΠΕΛΟΠΟΝΝΗΣΟΥ	-44,6	ΚΕΝΤΡΙΚΗΣ ΜΑΚΕΔΟΝΙΑΣ	-61,2	ΝΟΤΙΟΥ ΑΙΓΑΙΟΥ	-47,9
ΣΤΕΡΕΑΣ ΕΛΛΑΔΑΣ	-38,7	ΠΕΛΟΠΟΝΝΗΣΟΥ	-58,2	ΘΕΣΣΑΛΙΑΣ	-43,0
ΚΡΗΤΗΣ	-38,7	ΑΤΤΙΚΗΣ	-54,2	ΑΤΤΙΚΗΣ ΜΑΚΕΔΟΝΙΑΣ	-39,2
ΝΟΤΙΟΥ ΑΙΓΑΙΟΥ	-38,6	ΝΟΤΙΟΥ ΑΙΓΑΙΟΥ	-47,3	ΑΝΜΑΚΕΔΟΝΙΑΣ & ΘΡΑΚΙΑΣ	-38,1
ΙΟΝΙΩΝ ΝΗΣΩΝ	-34,2	ΑΤΤΙΚΗΣ ΕΛΛΑΔΑΣ	-46,6	ΠΕΛΟΠΟΝΝΗΣΟΥ	-36,2
ΒΟΡΕΙΟΥ ΑΙΓΑΙΟΥ	-33,7	ΚΡΗΤΗΣ	-46,1	ΣΤΕΡΕΑΣ ΕΛΛΑΔΑΣ	-36,2
ΘΕΣΣΑΛΙΑΣ	-29,8	ΣΤΕΡΕΑΣ ΕΛΛΑΔΑΣ	-45,3	ΗΠΕΙΡΟΥ	-34,2
ΚΕΝΤΡΙΚΗΣ ΜΑΚΕΔΟΝΙΑΣ	-19,0	ΘΕΣΣΑΛΙΑΣ	-42,7	ΙΟΝΙΩΝ ΝΗΣΩΝ	-33,9
ΗΠΕΙΡΟΥ	-18,9	ΙΟΝΙΩΝ ΝΗΣΩΝ	-41,9	ΚΕΝΤΡΙΚΗΣ ΜΑΚΕΔΟΝΙΑΣ	-32,8
ΑΝΜΑΚΕΔΟΝΙΑΣ & ΘΡΑΚΙΑΣ	-16,0	ΒΟΡΕΙΟΥ ΑΙΓΑΙΟΥ	-39,5	ΒΟΡΕΙΟΥ ΑΙΓΑΙΟΥ	-29,5
ΑΤΤΙΚΗΣ ΜΑΚΕΔΟΝΙΑΣ	13,0	ΗΠΕΙΡΟΥ	-35,2	ΑΤΤΙΚΗΣ	-21,5

ΕΡΓΑ ΤΟΥ ΙΔΙΟΥ

ΒΙΒΛΙΑ

1. ΟΙ ΣΧΟΛΕΣ ΚΟΙΝΩΝΙΚΩΝ ΟΙΚΟΝΟΜΙΚΩΝ ΚΑΙ ΠΟΛΙΤΙΚΩΝ ΕΠΙΣΤΗΜΩΝ ΣΤΗΝ ΕΛΛΗΝΙΚΗ ΑΝΩΤΑΤΗ ΕΚΠΑΙΔΕΥΣΗ	1977
2. ΟΙ ΕΙΣΑΓΩΓΙΚΕΣ ΕΞΕΤΑΣΕΙΣ ΓΙΑ ΤΑ Α.Ε.Ι. - ΜΕΡΟΣ ΠΡΩΤΟ : ΟΙ ΥΠΟΨΗΦΙΟΙ ΚΑΙ ΤΑ ΠΟΣΟΣΤΑ ΕΠΙΤΥΧΙΑΣ	1979
3. ΠΡΟΒΛΗΜΑΤΑ ΤΟΥ ΤΟΠΟΥ ΣΤΗ ΒΟΥΛΗ 1977 - 1981	1981
4. ΠΡΟΒΛΗΜΑΤΑ ΤΟΥ ΝΟΜΟΥ ΗΡΑΚΛΕΙΟΥ ΣΤΗ ΒΟΥΛΗ	1981
5. ΒΟΥΛΕΥΤΙΚΕΣ ΕΚΛΟΓΕΣ 1974, 1977, 1981 - ΜΙΑ ΣΥΓΚΡΙΤΙΚΗ ΑΝΑΛΥΣΗ	1982
6. ΒΟΥΛΕΥΤΙΚΕΣ ΕΚΛΟΓΕΣ ΣΤΟ ΝΟΜΟ ΗΡΑΚΛΕΙΟΥ ΜΙΑ ΑΝΑΛΥΣΗ ΤΩΝ ΑΠΟΤΕΛΕΣΜΑΤΩΝ	1983
7. ΕΚΛΟΓΕΣ 1981 ΓΙΑ ΤΗ ΒΟΥΛΗ ΤΩΝ ΕΛΛΗΝΩΝ ΚΑΙ ΤΟ ΕΥΡΩΚΟΙΝΟΒΟΥΛΙΟ	1984
8. ΒΟΥΛΕΥΤΙΚΕΣ ΕΚΛΟΓΕΣ 1985 ΚΑΙ ΕΥΡΩΕΚΛΟΓΕΣ 1984	1986
9. Η ΠΟΡΕΙΑ ΤΟΥ ΤΟΠΟΥ ΚΑΙ Η ΑΠΛΗ ΑΝΑΛΟΓΙΚΗ	1988
10. Η ΑΝΑΤΟΜΙΑ ΤΗΣ ΒΟΥΛΗΣ	1991
11. Η ΣΥΝΘΗΚΗ ΤΟΥ ΜΑΑΣΤΡΙΧΤ ΚΑΙ Η ΕΛΛΑΔΑ	1992
12. ΕΥΡΩΕΚΛΟΓΕΣ ΚΑΙ ΒΟΥΛΕΥΤΙΚΕΣ ΕΚΛΟΓΕΣ 1989-1990	1993
13. Η ΚΥΚΛΟΦΟΡΙΑ ΤΩΝ ΕΦΗΜΕΡΙΔΩΝ 1975-1992	1994
14. ΟΙ ΕΚΛΟΓΕΣ ΤΗΣ ΕΙΚΟΣΑΕΤΙΑΣ 1974-1994	1994
15. ΘΕΣΜΙΚΟΣ ΕΚΣΥΓΧΡΟΝΙΣΜΟΣ	1995
16. ΔΗΜΟΓΡΑΦΙΚΕΣ ΕΞΕΛΙΞΕΙΣ ΣΤΗΝ ΕΛΛΑΔΑ 1961-1990	1996
17. ΠΡΟΒΛΗΜΑΤΑ ΤΗΣ ΣΥΝΘΗΚΗΣ ΤΟΥ ΜΑΑΣΤΡΙΧΤ	1996
18. ΣΤΟΧΟΙ ΚΑΙ ΑΡΧΕΣ ΜΙΑΣ ΣΥΓΧΡΟΝΗΣ ΑΡΙΣΤΕΡΑΣ	1997
19. ΕΙΣΟΔΗΜΑ ΚΑΙ ΟΙΚΟΓΕΝΕΙΑΚΗ ΚΑΤΑΣΤΑΣΗ 1980-1994	1997
20. ΠΡΟΒΛΗΜΑΤΑ ΤΗΣ ΕΛΛΗΝΙΚΗΣ ΕΚΠΑΙΔΕΥΣΗΣ	1998
21. ΑΠΟ ΤΟ ΜΑΑΣΤΡΙΧΤ ΣΤΟ ΑΜΣΤΕΡΝΤΑΜ ΚΑΙ ΣΤΟ ΕΥΡΩ	1999
22. ΠΡΟΒΛΗΜΑΤΑ ΤΗΣ ΕΛΛΗΝΙΚΗΣ ΟΙΚΟΝΟΜΙΑΣ	2000
23. ΒΟΥΛΕΥΤΙΚΕΣ ΕΚΛΟΓΕΣ 1996 ΚΑΙ 2000	2000
24. ΑΝΑΤΟΜΙΑ ΤΗΣ ΑΝΕΡΓΙΑΣ ΣΤΗΝ ΕΛΛΑΔΑ 1981 - 2000	2001
25. ΕΙΣΡΟΗ ΜΕΤΑΝΑΣΤΩΝ ΚΑΙ ΥΠΟΓΕΝΝΗΤΙΚΟΤΗΤΑ 1991-2000	2002
26. ΑΝΙΣΟΤΗΤΕΣ ΣΤΗΝ ΕΥΡΩΠΑΪΚΗ ΕΝΩΣΗ ΤΩΝ 25 ΚΡΑΤΩΝ-ΜΕΛΩΝ	2003

ΔΙΔΑΚΤΙΚΑ ΣΥΓΓΡΑΜΜΑΤΑ

27. ΓΡΑΜΜΙΚΗ ΑΛΓΕΒΡΑ - ΓΙΑ ΣΠΟΥΔΑΣΤΕΣ ΤΗΣ ΟΙΚΟΝΟΜΕΤΡΙΑΣ	1975
28. ΘΕΩΡΗΤΙΚΗ ΟΙΚΟΝΟΜΕΤΡΙΑ - ΤΟΜΟΣ Ι	1975
29. ΘΕΩΡΗΤΙΚΗ ΟΙΚΟΝΟΜΕΤΡΙΑ - ΤΟΜΟΣ ΙΙ	1979